



T. C. SAYIŞTAY BAŞKANLIĞI

2018 YILI GENEL UYGUNLUK BİLDİRİMİ

Eylül 2019



T.C. SAYIŞTAY BAŞKANLIĞI

**2018 YILI GENEL UYGUNLUK
BİLDİRİMİ**

EYLÜL 2019

2018 yılı Genel Uygunluk Bildirimi, Türkiye Cumhuriyeti Anayasasının 161'inci maddesi, 5018 sayılı Kamu Mali Yönetimi ve Kontrol Kanununun 43 ile 6085 sayılı Sayıştay Kanununun 41'inci maddeleri gereğince hazırlanmış ve Sayıştay Genel Kurulunun 04.09.2019 tarihli ve 5431/1 sayılı Kararıyla son hali verilerek Türkiye Büyük Millet Meclisine sunulmuştur.

SUNUŞ

Bütçe, genel anlamda, belirli bir dönemde gerçekleşmesi öngörülen gelir ve gider tahminlerini gösteren belge ya da cetveli ifade etmektedir. Hukuki olarak bütçeler, yasama organı tarafından yürütme organına yıllık ya da çok yıllık olarak, kamu gelirlerinin toplanması ve giderlerin yapılması için izin ve yetki verilmesini düzenleyen kanunlardır. Yürütmeye verilen bu izin ve yetki, özünde yasama organının halktan aldığı bütçe hakkının gereğidir.

Gelirlerin toplanması, giderlerin yapılması için izin ve yetki verilmesi bütçe hakkının en önemli unsuru olmakla birlikte, verilen izin ve yetkinin hukuka uygun kullanılıp kullanılmadığının izlenmesi ile uygulama sonuçlarının denetlenmesi de bu hakkın diğer unsurlarıdır. Bu açıdan bütçe hakkı, bütçe kanununun yasalaşması, bütçe uygulamalarının izlenmesi ve bütçe sonuçlarının denetlenmesiyle bir bütündür.

Türkiye Büyük Millet Meclisi bütçe uygulama sonuçlarının denetlenmesine ilişkin hakkını, merkezi yönetim kesin hesap kanunu teklifine ilişkin olarak Sayıştay tarafından hazırlanan genel uygunluk bildirimini görüşüp karara bağlamak suretiyle gerçekleştirmektedir.

2018 yılı içinde Cumhurbaşkanlığı Hükümet Sisteminin hayata geçmesiyle birlikte, Cumhurbaşkanlığı tarafından kesin hesap kanunu teklifi olarak ilk kez sunulmuştur. Dolayısıyla, 2018 Genel Uygunluk Bildirimi de, kesin hesap kanunu teklifine ilişkin ilk bildirim özelliğini taşımaktadır.

Her ne kadar yeni hükümet sisteminin ilk genel uygunluk bildirimini olsa da, 2018 Yılı Genel Uygunluk Bildirimi de önceki yıllar bildirimlerinde olduğu gibi Anayasa ve ilgili mevzuatta öngörülen hükümler uyarınca, Sayıştayın Türkiye Büyük Millet Meclisi adına gerçekleştirdiği dış denetime ilişkin raporlar, idare faaliyet raporları ve genel faaliyet raporu dikkate alınarak hazırlanmış ve Yüce Meclisimize sunulmuştur. Uygunluk bildiriyle, merkezi yönetim kesin hesap kanunu teklifinde yer alan bütçe kanunu uygulama sonuçları denetim sonuçlarıyla karşılaştırılmış, kamu idare hesaplarını oluşturan mali rapor ve tablolar ile kesin hesap kanunu teklifi ekinde yer alan cetvel ve belgelerin güvenilirliği ve doğruluğu değerlendirilmiştir.

Kesin hesap sürecinde saydamlık ve hesap verilebilirliğin geliştirilmesine yönelik tespit ve önerilere genel uygunluk bildiriminde yer verilmesi suretiyle bütçe denetim sistemi ile kamu mali yönetimi ve kontrolünün geliştirilmesine katkı sağlanmaya çalışılmıştır.

Sayıştay Genel Kurulunun 04.09.2019 tarihli ve 5431/1 sayılı Kararı ile kabul edilen 2018 Yılı Genel Uygunluk Bildirimi, Türkiye Büyük Millet Meclisine saygıyla sunulur.

Seyit Ahmet BAŞ

Sayıştay Başkanı

İÇİNDEKİLER

1. GENEL ÇERÇEVE	1
1.1. MERKEZİ YÖNETİM KAPSAMINDAKİ KAMU İDARELERİNİN SORUMLULUĞU	1
1.2. HAZİNE VE MALİYE BAKANLIĞININ SORUMLULUĞU	2
1.3. SAYIŞTAYIN SORUMLULUĞU	3
1.4. 2018 YILI GENEL UYGUNLUK BİLDİRİMİNİN HAZIRLANMA SÜRECİ VE İÇERİĞİ....	5
2. MERKEZİ YÖNETİM KESİN HESAP KANUNU TEKLİFİ VE EKİ CETVELLERİNİN DEĞERLENDİRİLMESİ	9
2.1. GENEL GÖRÜNÜM.....	9
2.2. GİDER BÜTÇESİ	13
2.2.1. 2018 Yılı Yedek Ödenek Kullanımı	13
2.2.2. Bütçe Giderleri	16
2.2.2.1. “323- Bütçeleştirilmiş Borçlar” Hesabının Uygulaması.....	16
2.2.2.2. Ödenek Üstü Giderler.....	18
2.2.2.3. Bütçe Giderlerinin İller İtibarıyla Dağılımı.....	27
2.2.3. Bütçe Giderleri Kesin Hesap Cetveli Açıklamaları.....	29
2.3. GELİR BÜTÇESİ.....	31
2.3.1. Özel Bütçeli İdare Öz Gelirlerinin Tahmin ve Net Tahsilat Tutarlarının İncelenmesi.....	31
2.3.2. Özel Bütçeli Kamu İdarelerinin Yıllar İtibarıyla Ertesi Yıla Devredilen Tahakkuk Artıkları	36
2.3.3. Bütçe Gelirlerinin İller İtibarıyla Dağılımı.....	38
2.3.4. Bütçe Gelirleri Kesin Hesap Cetveli Açıklamaları.....	40
2.4. DENGİ	42
2.5. DEVLET BORÇLARI VE BORÇLANMA LİMİTLERİ	44
2.5.1. İç Borçlanma	44
2.5.2. Dış Borçlanma.....	46
2.5.3. Hazine Garantileri	48
2.5.4. 2018 Yılı Net Borçlanma Limiti.....	50
2.5.5. 2018 Yılı Hazine Garanti Limiti.....	53
2.5.6. 2018 Yılı İkrazen Özel Tertip Devlet İç Borçlanma Limiti.....	53
2.5.7. 2018 Yılı Borç Üstlenim Taahhüt Limiti	54
2.6. YIL İÇİNDE SİLİNEREN KAMU ALACAKLARI CETVELİ	55
2.7. KESİNLEŞEN SAYIŞTAY İLAMLARI UYGULAMA SONUÇLARI CETVELİ.....	56
2.7.1. Genel Bütçeli Kamu İdareleri.....	56
2.7.2. Özel Bütçeli Kamu İdareleri.....	58
2.7.3. Düzenleyici ve Denetleyici Kurumlar	61
2.8. MAL YÖNETİMİ HESABI İCMAL CETVELLERİ.....	62
3. DİĞER HUSUSLAR.....	63
3.1. FAALİYET RAPORLARININ DEĞERLENDİRİLMESİ	63
3.2. MERKEZİ YÖNETİM BÜTÇESİ KAPSAMINDAKİ İDARELER ARASINDAKİ KAYNAK TRANSFERLERİ İŞLEMLERİNİN TAKİBİNİN DEĞERLENDİRİLMESİ.....	63
3.3. ANALİTİK BÜTÇE SINIFLANDIRMASINDA SERMAYE TRANSFERİNİN DEĞERLENDİRİLMESİ	64
4. GENEL UYGUNLUK BİLDİRİMİ GÖRÜŞÜ	67
EKLER.....	73

TABLolar

Tablo 1: Merkezi Yönetim Bütçesine Dahil Kamu İdareleri ve Muhasebe Birimleri.....	5
Tablo 2: Merkezi Yönetim Bütçesi Konsolide Uygulama Sonuçları	9
Tablo 3: Merkezi Yönetim Bütçesi Ekonomik Sınıflandırmaya Göre Bütçe Gelirleri (Ekod 1 itibarıyla).....	11
Tablo 4: Merkezi Yönetim Bütçesi Ekonomik Sınıflandırmaya Göre Bütçe Giderleri(Ekod 1 itibarıyla).....	11
Tablo 5: 2019 Yılına Devredilen Devlet Borçları ve Verilen Hazine Garantileri.....	11
Tablo 6: 2018 Yılı Merkezi Yönetim Kapsamındaki Kamu İdarelerinin Silinen Kamu Alacakları	11
Tablo 7: 2019 Yılına Devredilen Kesinleşen Sayıştay İlamları	12
Tablo 8: 2019 Yılına Devredilen Merkezi Yönetim Taşınır Tutarları	12
Tablo 9: Yedek Ödenek Tertibinden (09.6) Yapılan İşlemler.....	13
Tablo 10: Yedek Ödenekten Aktarma Yapılan Kamu İdareleri	14
Tablo 11: Bütçeleştirilmiş Borçlar Hesabının Yıllar İtibarıyla Durumu	17
Tablo 12: Genel Bütçeli İdarelerin Kamu İdaresine Göre Ödenek Üstü Giderleri	18
Tablo 13: Genel Bütçeli İdarelerin Fonksiyonel Sınıflandırmaya Göre Ödenek Üstü Giderleri.....	18
Tablo 14: Özel Bütçeli İdarelerin Kamu İdaresine Göre Ödenek Üstü Giderleri	20
Tablo 15: Özel Bütçeli İdarelerin Fonksiyonel Sınıflandırmaya Göre Ödenek Üstü Giderleri	20
Tablo 16: Düzenleyici ve Denetleyici Kurumların Kamu İdaresine Göre Ödenek Üstü Giderleri	22
Tablo 17: Düzenleyici ve Denetleyici Kurumların Fonksiyonel Sınıflandırmaya Göre Ödenek Üstü Giderleri ..	22
Tablo 18: Genel Bütçeli İdarelerde Tertip Bazında Ödenek Üstü Giderlerin Yıllar İtibarıyla Karşılaştırması	25
Tablo 19: Kurum Dışı Aktarmalarla Ödenek Düşme ve İptal İşlemlerinin Ödenek Üstü Gidere Etkisi.....	26
Tablo 20: Merkezi Yönetim Kapsamındaki İdarelerce Yapılan Harcama Tutarının En Yüksek Olduğu İller.....	27
Tablo 21: Yol Yapımına İlişkin Harcamaların İller İtibarıyla Dağılımı.....	28
Tablo 22: Özel Bütçeli İdarelerin (Yükseköğretim Kurumları) Bütçe Öz Gelir Tahminlerindeki Sapmalar.....	32
Tablo 23: Özel Bütçeli Diğer İdarelerin Bütçe Öz Gelir Tahminlerindeki Sapmalar	33
Tablo 24: Özel Bütçeli Kamu İdarelerinde Öz Gelir Tahmini Yapılmayıp Tahsilat Yapılan Tertiplerin Yıllar İtibarıyla Karşılaştırması	34
Tablo 25: Özel Bütçeli Kamu İdarelerinin Öz Gelirindeki Bazı Tertiplerde Tahmin ve Net Tahsilat Tutarlarının Yıllar İtibarıyla İncelenmesi.....	35
Tablo 26: Özel Bütçeli İdarelerin Yıllar İtibarıyla Ertesi Yıla Devredilen Tahakkuk Artıkları.....	36
Tablo 27: Merkezi Yönetim Kapsamındaki İdarelerce Tahsil Edilen Gelir Tutarının En Yüksek Olduğu İller ...	38
Tablo 28: Merkezi Yönetim Kapsamındaki İdarelerde En Yüksek Harcama Yapılan 10 İlin Harcama ve Gelir Tutarları.....	39
Tablo 29: 2018 Yılı Merkezi Yönetim Bütçesi Denge Tablosu.....	43
Tablo 30: Devlet İç Borçları	45
Tablo 31: Devlet Dış Borçları.....	47
Tablo 32: Verilen Hazine Garantileri.....	49
Tablo 33: 2018 Yılı Net Borçlanma Limiti.....	52
Tablo 34: 2018 Yılı Net Borçlanma Tutarı	52
Tablo 35: Limit Kapsamında Olan Borç Üstlenim Taahhütleri	54
Tablo 36: Genel Bütçeli Kamu İdarelerinin Muhasebe Birimine Göre Tahsilat Süreci Devam Eden Kesinleşen Sayıştay İlamları Uygulama Sonuçları.....	57
Tablo 37: Genel Bütçeli Kamu İdarelerinin Muhasebe Birimine Göre Tahsilat Süreci Devam Eden Kesinleşen Sayıştay İlamları Uygulama Sonuçları (Yabancı Para Birimi).....	57
Tablo 38: Genel Bütçeli Kamu İdarelerinin Yıllara Göre Tahsilat Süreci Devam Eden Sayıştay İlamları.....	57
Tablo 39: Özel Bütçeli İdarelerin Tahsilat Süreci Devam Eden Kesinleşen Sayıştay İlamları Uygulama Sonuçları	58
Tablo 40: Özel Bütçeli Kamu İdarelerinin Yıllara Göre Tahsilat Süreci Devam Eden Kesinleşen Sayıştay İlamları	60
Tablo 41: Düzenleyici ve Denetleyici Kurumların Tahsilat Süreci Devam Eden Sayıştay İlamları Uygulama Sonuçları	61
Tablo 42: Düzenleyici ve Denetleyici Kurumların Yıllara Göre Tahsilat Süreci Devam Eden Kesinleşen Sayıştay İlamları	61

EKLER

EK 1: Genel Bütçeli Kamu İdarelerin Bütçe Giderleri Kesin Hesap İcmali Tablosu	75
EK 2: Özel Bütçeli Kamu İdarelerin Bütçe Giderleri Kesin Hesap İcmali Tablosu	77
EK 3: Düzenleyici ve Denetleyici Kurumların Bütçe Giderleri Kesin Hesap İcmali Tablosu.....	84
EK 4: Yedek Ödenekten Aktarma Yapılan Kamu İdareleri Tablosu	85
EK 5: Genel Bütçeli Kamu İdarelerinin Ödenek Üstü Giderleri Tablosu	90
EK 6: Özel Bütçeli Kamu İdarelerinin Ödenek Üstü Giderleri Tablosu	104
EK 7: Düzenleyici ve Denetleyici Kurumların Ödenek Üstü Giderleri Tablosu	107
EK 8: Ödenek Üstü Giderlerin Fonksiyonel Sınıflandırmaya Göre Dağılımı Tablosu	107
EK 9: Ödenek Üstü Giderlerin Ekonomik Sınıflandırmaya Göre Dağılımı Tablosu	108
EK 10: Ödenek Üstü Giderlerin Ekonomik Sınıflandırma 2. Düzeye Göre Dağılımı Tablosu.....	108
EK 11: Merkezi Yönetim Kapsamındaki İdarelerin İller İtibarıyla Harcama Tutarları Tablosu.....	109
EK 12: Genel Bütçeli Kamu İdarelerin Bütçe Gelirleri Kesin Hesap İcmali Tablosu	112
EK 13: Özel Bütçeli Kamu İdarelerin Bütçe Gelirleri Kesin Hesap İcmali Tablosu	113
EK 14: Özel Bütçeli Kamu İdarelerin Bütçe Gelirleri Kesin Hesap İcmali Tablosuna Ait İdare Listesi.....	114
EK 15: Düzenleyici ve Denetleyici Kurumların Bütçe Gelirleri Kesin Hesap İcmali Tablosu.....	120
EK 16: Düzenleyici ve Denetleyici Kurumların Bütçe Gelirleri Kesin Hesap İcmali Tablosuna Ait İdare Listesi	120
EK 17: Özel Bütçeli İdarelerin (Yükseköğretim Kurumları) Bütçe Öz Gelir Tahminlerindeki Sapmayı Gösterir Tablo	121
EK 18: Özel Bütçeli Diğer İdarelerin Bütçe Öz Gelir Tahminlerindeki Sapmayı Gösterir Tablo	126
EK 19: Tahakkuku Yapılıp Tahsili Yapılamayan Hazine Yardımına İlişkin Kamu İdareleri.....	128
EK 20: Merkezi Yönetim kapsamındaki İdarelerin İller İtibarıyla Gelir Tutarlarını Gösterir Tablo	133
EK 21: Merkezi Yönetim Kapsamındaki İdarelerin İller İtibarıyla Harcama ve Gelir Tutarlarını Gösterir Tablo	136
EK 22: Gelecek Yıla Devir Yönünden Merkezi Yönetim Kesin Hesabı ile Taşınır Kesin Hesap Cetveli Arasındaki Fark Tablosu	139

1. GENEL ÇERÇEVE

Kesin hesap ve genel uygunluk bildirimine ilişkin düzenlemeler Türkiye Cumhuriyeti Anayasasının “Bütçe ve kesinhesap” başlıklı 161, 5018 sayılı Kamu Mali Yönetimi ve Kontrol Kanununun “Kesin hesap kanunu” başlıklı 42, “Genel uygunluk bildirimini” başlıklı 43, 6085 sayılı Sayıştay Kanununun “Genel uygunluk bildirimini” başlıklı 41’inci ve Strateji ve Bütçe Başkanlığı Teşkilatı Hakkında Cumhurbaşkanlığı Kararnamesinin 2’nci maddelerinde yer almaktadır.

6771 sayılı Kanunla Türkiye Cumhuriyeti Anayasasında yapılan değişikliklerin 2018 yılı içerisinde yürürlüğe girmesiyle birlikte Cumhurbaşkanlığı Hükümet Sistemine geçilmiş ve yeni yapılanma kapsamında bazı kamu kurum ve kuruluşlarının varlıkları son bulmuştur. Kapanan kamu kurum ve kuruluşlarıyla ilgili olarak 703 sayılı Cumhurbaşkanlığı Kararnamesinin 216’ncı maddesinde kanun ve kanun hükmünde kararnamelerle bakanlıklar ile kamu kurum ve kuruluşlarına yapılan atıfların Cumhurbaşkanlığı kararnamelerinde bunlara karşılık olarak belirtilen ve düzenlenen bakanlıklar ile kamu kurum ve kuruluşlarına yapılmış sayılacağı hüküm altına alınmıştır. Bu çerçevede 2018 yılı itibarıyla kurum bazında, önceki yılları kapsayacak şekilde ödenek ve giderlere ilişkin karşılaştırmalı analizlere yer verilmemiştir.

Yukarıda belirtilen mevzuat hükümleri ile kurum kesin hesaplarının hazırlanmasında merkezi yönetim kapsamındaki kamu idarelerine, merkezi yönetim kesinhesap kanunu teklif taslağının hazırlanmasında Hazine ve Maliye Bakanlığına, söz konusu taslağın incelenerek nihai hale getirilmesinde Cumhurbaşkanlığına ve genel uygunluk bildirimini hazırlanmasında Sayıştaya, görev ve sorumluluklar verilmiştir. Bu görev ve sorumluluklar aşağıda ayrı ayrı ele alınmıştır.

1.1. MERKEZİ YÖNETİM KAPSAMINDAKİ KAMU İDARELERİNİN SORUMLULUĞU

Merkezi yönetim kapsamındaki kamu idarelerinin sorumluluğu, 5018 sayılı Kanunun 42’nci maddesi uyarınca yayımlanmış olan Kamu İdarelerinin Kesin Hesaplarının Düzenlenmesine İlişkin Usul ve Esaslar Hakkında Yönetmelik (R.G. 26.04.2006 - 26150) ile düzenlenmiştir. Anılan Yönetmeliğin “Kesin hesap cetvellerinin hazırlanması ve gönderilmesi” başlıklı 5’inci maddesinde;

“Kesin hesap cetvel ve belgeleri, strateji geliştirme birimi tarafından bütçe uygulamasına esas muhasebe kayıtları dikkate alınarak hazırlanır.

Genel ve özel bütçeli kurumlarda cetvel ve belgeler, izleyen malî yılın Mayıs ayının onbeşine kadar ilgili bakan ve üst yönetici tarafından imzalanmış olarak dört nüsha halinde Bakanlığa

gönderilir. Türkiye Büyük Millet Meclisi, Cumhurbaşkanlığı ve Sayıştayın bütçesi ile ilgili olarak düzenlenecek kesin hesap cetvellerinin bir örneği aynı süre içerisinde, kesin hesap kanun tasarısına eklenmek üzere Bakanlığa gönderilir. Düzenleyici ve denetleyici kurumlar ise, izleyen malî yılın Mayıs ayının onbeşine kadar bir örneğini doğrudan Türkiye Büyük Millet Meclisi Başkanlığına, bir örneğini Sayıştay Başkanlığına ve bir örneğini de merkezi yönetim kesin hesabına eklenmek üzere Bakanlığa gönderirler.

Genel bütçeli idareler bütçe gelirleri kesin hesap cetveli de aynı süre içinde Bakanlıkça hazırlanır.

Devlet borçları ve hazine garantilerine ilişkin cetveller Hazine Müsteşarlığınca düzenlenir ve kesin hesap kanun tasarısı ekine bağlanmak üzere en geç Haziran ayının onbeşine kadar Bakanlığa gönderilir...”

hükümlerine yer verilmiştir

Hazine ve Maliye Bakanlığının 2018 yılı Kesin Hesap Kanunu Teklifinin mevzuatında öngörülen süre içerisinde hatasız ve noksansız olarak hazırlanmasını sağlamak üzere yayınlamış olduğu genel yazıda ise,

*“2018 yılında kendilerine bütçe ile ödenek tahsisi yapılan ve Cumhurbaşkanlığı Hükümet Sistemine geçiş nedeniyle kapatılan kurumların 2018 yılında yaptıkları harcamalar ile bunlara ilişkin muhasebe kayıtlarının mevcut olması nedeniyle, Kesin Hesap Kanun Teklifine eklenmek üzere; 01/01/2018 tarihinden kapandıkları tarihe kadar kurum kesin hesaplarının devroldukları kurumun strateji/mali hizmetler birimi tarafından görevlendirilecek kişiler tarafından hazırlanması gerekmektedir. Kapatılan kurumların devroldukları kurumun üst yöneticisi ve Bakan tarafından imzalanmış kesin hesapları ise, yazımızda belirtilen sürede ve sayıda ilgili yerlere gönderilecektir.”*denilmektedir.

Yukarıdaki madde hükümleri uyarınca, merkezi yönetim kapsamındaki kamu idareleri hazırladıkları kesin hesap cetvellerini Hazine ve Maliye Bakanlığına, düzenleyici ve denetleyici kurumlar ise ayrıca Türkiye Büyük Millet Meclisi Başkanlığına ve Sayıştay Başkanlığına göndermekle sorumludur.

1.2. HAZİNE VE MALİYE BAKANLIĞININ SORUMLULUĞU

Hazine ve Maliye Bakanlığının sorumluluğu 5018 sayılı Kanun ile Kamu İdarelerinin Kesin Hesaplarının Düzenlenmesine İlişkin Usul ve Esaslar Hakkında Yönetmelikte düzenlenmiştir. 5018 sayılı Kanununun 42’nci maddesinde;

“...Kesin hesap kanunu teklifi, muhasebe kayıtları dikkate alınarak, merkezî yönetim bütçe kanununun şekline uygun olarak Hazine ve Maliye Bakanlığınca hazırlanır. Bu teklif, bir yıllık uygulama sonuçlarını karşılaştırmalı olarak gösteren değerlendirmeleri içeren gerekçesiyle birlikte izleyen malî yılın Haziran ayı sonuna kadar Cumhurbaşkanı tarafından Türkiye Büyük Millet Meclisine sunulur ve bir örneği Sayıştaya gönderilir.”

hükmü yer almaktadır.

Kamu İdarelerinin Kesin Hesaplarının Düzenlenmesine İlişkin Usul ve Esaslar Hakkında Yönetmeliğin “Kesin hesap kanunu tasarısının hazırlanması” başlıklı 30’uncu maddesinde ise;

“(1) Merkezi yönetim kapsamındaki kamu idarelerinden gelen kesin hesap cetvelleri Bakanlıkça konsolide edilerek kesin hesap kanunu tasarısı hazırlanır. Kesin hesap kanunu tasarısının ekinde;

- a) Genel kesin mizan,*
 - b) Bütçe gelirleri kesin hesap cetveli ve açıklaması,*
 - c) Karşılaştırmalı bütçe gelirleri kesin hesap cetveli,*
 - ç) Bütçe giderleri kesin hesap cetvelleri ve açıklaması,*
 - d) Karşılaştırmalı bütçe giderleri kesin hesap cetveli,*
 - e) Bütçe gelir ve giderlerinin iller ve idareler itibarıyla dağılımı,*
 - f) Devlet iç ve dış borçları ve Hazine garantilerine ilişkin cetveller ve açıklaması,*
 - g) Yıl içinde silinen kamu alacakları cetveli,*
 - ğ) Kesinleşen Sayıştay ilâmları uygulama sonuçları cetveli,*
 - h) Mal yönetimi hesabı icmal cetvelleri,*
 - ı) Bakanlıkça gerekli görülen diğer belgeler,*
- yer alır.”*

denilmektedir.

Bu hükümler uyarınca nihai şekli Cumhurbaşkanlığınca verilen kesin hesap kanunu teklifi taslağını Hazine ve Maliye Bakanlığı hazırlamakla sorumludur.

1.3. SAYIŞTAYIN SORUMLULUĞU

Sayıştayın sorumluluğu Türkiye Cumhuriyeti Anayasası, 5018 sayılı Kanun ile 6085 sayılı Sayıştay Kanununda düzenlenmiştir.

Türkiye Cumhuriyeti Anayasasının “Bütçe ve kesinhesap” başlıklı 161’inci maddesinde;

“Merkezî yönetim kesinhesap kanunu teklifi, ilgili olduğu malî yılın sonundan başlayarak en geç altı ay sonra Cumhurbaşkanı tarafından Türkiye Büyük Millet Meclisine sunulur. Sayıştay genel uygunluk bildirimini, ilişkin olduğu kesinhesap kanun teklifinin verilmesinden başlayarak en geç yetmişbeş gün içinde Meclise sunar. ...”

5018 sayılı Kanunun “Genel uygunluk bildirimini” başlığını taşıyan 43’üncü maddesinde;

“Sayıştay, merkezî yönetim kapsamındaki kamu idareleri için düzenleyeceği genel uygunluk bildirimini, kesin hesap kanun teklifinin verilmesinden başlayarak en geç yetmiş beş gün içinde Türkiye Büyük Millet Meclisine sunar.

Genel uygunluk bildirimini; dış denetim raporları, idare faaliyet raporları ve genel faaliyet raporu dikkate alınarak hazırlanır...”

6085 sayılı Sayıştay Kanunun “Genel Uygunluk Bildirimi” başlığını taşıyan 41’inci maddesinde ise;

“(1) Sayıştay, merkezi yönetim kapsamındaki kamu idareleri için düzenleyeceği genel uygunluk bildirimini, kesin hesap kanun teklifinin verilmesinden başlayarak en geç yetmişbeş gün içinde Türkiye Büyük Millet Meclisine sunar.

(2) Genel uygunluk bildirimini taslağı; denetim grup başkanlıklarınca denetim sonuçları ve faaliyet raporları dikkate alınarak hazırlanır. Uygunluk değerlendirmesinde kesin hesap kanunu teklifinde yer alan merkezi yönetim bütçe kanunu uygulama sonuçları, kamu idare hesapları esas alınarak saptanan sonuçlarla karşılaştırılır. Bu karşılaştırmada bunların uygunluk derecesiyle birlikte kamu idare hesaplarını oluşturan mali rapor ve tablolar ile kesin hesap kanunu teklifi ekinde yer alan cetvel ve belgelerin güvenilirliği ve doğruluğu da değerlendirilir. Türkiye Büyük Millet Meclisine sunulması gereken diğer hususlar da belirtilerek düzenlenen genel uygunluk bildirimini taslakları grup başkanlıklarınca Sayıştay Başkanlığına sunulur.

(3) Genel uygunluk bildirimini taslakları Sayıştay Genel Kurulunda görüşülerek son şekli verilir. Genel uygunluk bildiriminin görüşülmesi sırasında açıklamalarda bulunması için ilgili kamu idaresinin üst yöneticisi veya görevlendireceği yardımcısı çağrılabilir. Bu görüşmeler sırasında Maliye Bakanlığı adına bir yetkili ile Sayıştay Başsavcısı da hazır bulunur...”

hükümlerine yer verilmiştir.

Bu hükümler uyarınca, Sayıştay genel uygunluk bildirimini hazırlayıp mevzuatta öngörülen süre içinde Türkiye Büyük Millet Meclisine sunmakla sorumludur.

1.4. 2018 YILI GENEL UYGUNLUK BİLDİRİMİNİN HAZIRLANMA SÜRECİ VE İÇERİĞİ

5018 sayılı Kanununun 42’nci maddesi gereğince muhasebe kayıtları esas alınarak hazırlanan 2018 Yılı Merkezi Yönetim Kesin Hesabı ile genel bütçe kapsamındaki kamu idareleri, özel bütçeli idareler ve düzenleyici ve denetleyici kurumların kesin hesapları, Cumhurbaşkanlığı tarafından 2019 yılı Haziran ayı sonu itibarıyla Sayıştaya gönderilmiştir.

6085 sayılı Sayıştay Kanununun 41’inci maddesi gereğince genel uygunluk bildirimini;

- kesin hesap kanunu teklifinde yer alan merkezi yönetim bütçe kanunu uygulama sonuçları ile kamu idareleri hesapları esas alınarak saptanan sonuçların karşılaştırılması ve
- kamu idaresi kesin hesaplarında yer alan cetvel ve tabloların incelenmesi

sonucunda ortaya çıkan uyumsuzluklar ile mevzuata aykırılık teşkil eden diğer bulgulara yer verilmek suretiyle hazırlanmaktadır.

Uygunluk karşılaştırmaları ve incelemelerinde;

6085 sayılı Kanununun 41’inci maddesi hükmü gereğince denetim sonuçları ile faaliyet raporları dikkate alınmak suretiyle, ayrıntısı Tablo 1’de görüldüğü üzere, 2.290 adet muhasebe birimi verilerinin 228 adet kamu idaresi kesin hesabına ve söz konusu kamu idaresi kesin hesaplarının da, merkezi yönetim kesin hesabına doğru yansıtılıp yansıtılmadığı ele alınmıştır.

Tablo 1: Merkezi Yönetim Bütçesine Dahil Kamu İdareleri ve Muhasebe Birimleri

Bütçe Türü	Kamu İdaresi Sayısı	Muhasebe Birimi Sayısı
Genel Bütçe	48	1.571
Özel Bütçe (YÖK ve Üniversiteler)	128	131
Diğer Özel Bütçe	43	579
Düzenleyici ve Denetleyici Kurum	9	9
Toplam	228	2.290

Muhasebe kayıtlarından kamu idareleri kesin hesaplarına, kesin hesaplardan da merkezi yönetim kesin hesap kanunu teklifine uzanan süreç, karşılaştırma ve inceleme çalışmalarıyla değerlendirilmiş ve genel uygunluk bildirimini görüşüne ulaşılmıştır.

5018 sayılı Kanununun “*Merkezi yönetim bütçe kanun teklifinin görüşülmesi*” başlıklı 19’uncu maddesi gereğince Türkiye Büyük Millet Meclisi, merkezi yönetim bütçe kanun teklifinin metnini maddeler, gider ve gelir cetvellerini kamu idareleri itibarıyla görüşmekte ve oylamaktadır.

Merkezi yönetim bütçe kanununun şekline uygun olarak hazırlanan ve kamu idarelerinin bütçe gider ve gelir tahminlerinin yıl sonu uygulama sonuçlarını gösteren merkezi yönetim kesin hesap kanunu teklifleri ve ekleri, bütçe giderlerinde “fonksiyonel sınıflandırmaya göre bütçe giderleri icmali cetvelleri”, bütçe gelirlerinde ise “bütçe gelirleri kesin hesap icmali cetvelleri” üzerinden kanunlaşmaktadır.

Genel uygunluk bildirimini çalışmalarında da; merkezi yönetim kesin hesap kanunu teklifleri madde metinlerinin yanı sıra, söz konusu cetvellerin gerek karşılaştırma gerekse inceleme çalışmaları yoluyla değerlendirilmesi, tespit olunan uyumsuzlukların ilgili madde başlığı altında açıklanması, ilgili cetvellerin uygun bulunan son hallerinin de gerekli açıklamalarıyla birlikte bildirimde eklenmesi gerekmektedir. Ancak, 2018 yılı için bu cetvellere ilişkin tespit olunan herhangi bir uyumsuzluk bulunmadığından, Bildirime düzeltme cetveli eklenmemiştir.

Söz konusu cetvelleri etkilemeyen ya da bu cetvellere ilişkin olmayan diğer bulgulara ise maddeler halinde ve ekleriyle birlikte genel uygunluk bildiriminde yer verilmiştir.

Merkezi yönetim kesin hesap kanunu teklifi ve eki cetvellerin değerlendirilmesi başlığında; gider bütçesi, gelir bütçesi, denge, devlet borçları ve borçlanma limitleri, yıl içinde silinen kamu alacakları, kesinleşen Sayıştay ilamları uygulama sonuçları cetveli ve mal yönetimi hesabı ile ilgili tespit edilen hususlar ve diğer hususlara ilişkin öneriler yer almaktadır.

Gider bütçesi alt başlığında;

Yedek ödenek kullanımı,

Genel bütçe geçici ve kesin mizanlarında 323-Bütçeleştirilmiş Borçlar Hesabının yıl sonu durumu,

Ödenek üstü giderlerin mevzuat çerçevesi ve uygulama sonuçları,

Genel bütçeli idarelerde ödenek üstü giderlerin tertip bazında yıllar itibarıyla karşılaştırması,

Kurum dışı aktarmalarla ödenek ekleme ve düşme işlemlerinin ödenek üstü giderlere etkisi,

Bütçe giderlerinin iller itibarıyla dağılımını gösteren cetvel,

Bütçe giderleri kesin hesap cetveli açıklamaları

ile ilgili tespit ve önerilere yer verilmiştir.

Gelir bütçesi alt başlığında; özel bütçeli idarelerin yıllar itibarıyla öz gelir karşılaştırmaları, ertesi yıla devredilen tahakkuk artığı, bütçe gelirlerinin iller itibarıyla dağılımı ve bütçe gelirleri kesin hesap cetveli açıklamaları ile ilgili tespit ve öneriler yer almıştır.

Denge alt başlığında; merkezi yönetim brüt ve net bütçe açığı tespit edilerek aradaki fark incelenmiş ve net bütçe açığının hesaplanması ile ilgili tespit ve önerilere yer verilmiştir.

Devlet borçları ve borçlanma limitleri alt başlığında iç borçlar, dış borçlar, hazine garantileri ve borçlanma limitlerinin uygulamada aşılmadığı hususları ele alınmıştır.

Kesinleşen Sayıştay ilamları uygulama sonuçları cetveli alt başlığında genel bütçeli idareler için merkezi yönetim kesin hesabına, özel bütçeli idareler ile düzenleyici ve denetleyici kurumlar için ise kamu idaresi kesin hesaplarına eklenen “*Kesinleşen Sayıştay İlamı Uygulama Sonuçları Cetveli*”ne ilişkin yapılan inceleme sonuçları ele alınmıştır.

Mal yönetimi hesabı icmal cetvelleri alt başlığında, 253-Tesis, Makine ve Cihazlar Hesabı, 254-Taşıtlar Hesabı ve 255-Demirbaşlar Hesabına ilişkin kamu idarelerinin taşınır kesin hesap icmal cetvelleri ve merkezi yönetim kesin hesabındaki taşınır kesin hesap cetvellerindeki tutarlar ile bu hesapların mizanlardaki tutarları arasında yapılan karşılaştırma ve incelemeler sonucunda tespit olunan bulgulara yer verilmiştir.

Diğer hususlar başlığında; faaliyet raporlarının, merkezi yönetim bütçesi kapsamındaki idareler arasında kaynak transferleri işlemlerinin takibi ve analitik bütçe sınıflandırmasında sermaye transferinin değerlendirilmesi yapılmıştır.

Genel uygunluk bildirim görüşü başlığında ise, kesin hesap kanunu teklifi ekinde yer alan cetvel ve belgeler ile kamu idare hesaplarını oluşturan mali rapor ve tabloların güvenilirliği ve doğruluğu değerlendirilerek, kesin hesap kanunu teklifinde yer alan merkezi yönetim bütçe kanunu uygulama sonuçlarının, kamu idare hesapları esas alınarak saptanan sonuçlarla karşılaştırılması suretiyle oluşturulan genel uygunluk bildirimine ilişkin görüşe yer verilmiştir.

2. MERKEZİ YÖNETİM KESİN HESAP KANUNU TEKLİFİ VE EKİ CETVELLERİNİN DEĞERLENDİRİLMESİ

2.1. GENEL GÖRÜNÜM

2018 Yılı Merkezi Yönetim Kesin Hesap Kanunu Teklifinde yer alan bütçe kanunu uygulama sonuçları ile 2019 yılına devreden tutarları gösteren özet tablolar aşağıda verilmiştir.

Tablo 2: Merkezi Yönetim Bütçesi Konsolide Uygulama Sonuçları

(TL)

I- Merkezi Yönetim Bütçe Ödenekleri	
Merkezi Yönetim Bütçesi Başlangıç Ödenekleri Toplamı	844.346.582.000,00
Genel Bütçe	751.299.665.000,00
Özel Bütçe	88.528.812.000,00
Düzenleyici ve Denetleyici Kurumlar Bütçesi (*)	4.518.105.000,00
Merkezi Yönetim Bütçesi Yıl Sonu Ödenekleri Toplamı (a)	917.752.363.642,05
Genel Bütçe	784.908.961.665,13
Özel Bütçe	127.714.570.199,15
Düzenleyici ve Denetleyici Kurumlar Bütçesi	5.128.831.777,77
Merkezi Yönetim Bütçesi Ertesi Yıla Devredilen Ödenekler Toplamı (b)	971.582.221,27
Genel Bütçe	729.669.329,00
Özel Bütçe	241.912.892,27
Düzenleyici ve Denetleyici Kurumlar Bütçesi	0,00
Merkezi Yönetim Bütçesi İptal Edilen Ödenekler Toplamı (c)	49.707.467.100,89
Genel Bütçe	42.449.966.130,54
Özel Bütçe	6.773.789.803,79
Düzenleyici ve Denetleyici Kurumlar Bütçesi	483.711.166,56
Merkezi Yönetim Bütçesi Ödenek Üstü Giderler Toplamı (d = a - (b+c+h)) (**)	63.295.717.486,03
Genel Bütçe	63.245.103.174,95
Özel Bütçe	50.450.662,19
Düzenleyici ve Denetleyici Kurumlar Bütçesi	163.648,89
II- Merkezi Yönetim Bütçe Gelirleri	
Merkezi Yönetim BRÜT Bütçe Gelirleri Toplamı (e)	856.525.176.598,43
Genel Bütçe	732.401.404.318,31
Özel Bütçe	118.899.160.768,26
Düzenleyici ve Denetleyici Kurumlar Bütçesi	5.224.611.511,86
Merkezi Yönetim Kapsamındaki Gelirleştirmeler (-) (f)	98.528.742.119,19
Hazine Yardımı	95.096.667.151,69
Özel Bütçeli İdarelerden Alınan Paylar	150.000.000,00
Özel Bütçeli İdarelere Verilen Paylar	93.391.326,35
Düzenleyici ve Denetleyici Kurumlar Gelir Fazlası (-)	3.188.683.641,15
Merkezi Yönetim NET Bütçe Gelirleri Toplamı (g = e - f) (***)	757.996.434.479,24

III- Merkezi Yönetim Bütçe Giderleri	
Merkezi Yönetim BRÜT Bütçe Giderleri Toplamı (h)	930.369.031.805,92
Genel Bütçe	804.974.429.380,54
Özel Bütçe	120.749.318.165,28
Düzenleyici ve Denetleyici Kurumlar Bütçesi	4.645.284.260,10
Merkezi Yönetim Kapsamındaki Giderleştirmeler (-) (i)	99.559.631.201,03
Hazine Yardımı (-)	96.170.885.920,00
Özel Bütçeli İdarelere Verilen Paylar (-)	93.391.326,35
Özel Bütçeli İdarelerden Alınan Paylar (-)	150.000.000,00
Düzenleyici ve Denetleyici Kurumlar Gelir Fazlası (-)	3.145.353.954,68
Merkezi Yönetim NET Bütçe Giderleri Toplamı (k = h - i) (****)	830.809.400.604,89
IV- Denge	
Merkezi Yönetim BRÜT Bütçe Açığı (m= e - h) (**)	73.843.855.207,49
Merkezi Yönetim NET Bütçe Açığı (n= g - k) (**)	72.812.966.125,65
Merkezi Yönetim Gider Fazlası ile Bütçe Açığı Farkı (m-n)	1.030.889.081,84

(*) Kapanması nedeniyle muhasebe sisteminde yer almayan Tütün ve Alkol Piyasası Düzenleme Kurumuna ilişkin 155.000.000,00 TL başlangıç ödeneği bu tutara dahil değildir.

(**) Hesaplama sonucunun mutlak değeri esas alınmıştır.

(***) Merkezi yönetim brüt bütçe gelirinden, hazine yardımı, özel bütçeli idare alınan / verilen paylar ve düzenleyici ve denetleyici kurumlar gelir fazlası düşülerek merkezi yönetim net bütçe gelirine ulaşılmıştır.

(****) Merkezi yönetim brüt bütçe giderlerinden, hazine yardımı, özel bütçeli idare alınan / verilen paylar ve düzenleyici ve denetleyici kurumlar gelir fazlası düşülerek merkezi yönetim net bütçe giderine ulaşılmıştır.

Tablo 3: Merkezi Yönetim Bütçesi Ekonomik Sınıflandırmaya Göre Bütçe Gelirleri (Ekod 1 itibarıyla)
(TL)

Gelir Ekod 1	Gelir Açıklama	Tutar	Oran
01	Vergi Gelirleri	622.143.909.615	72,6%
03	Teşebbüs ve Mülkiyet Gelirleri	42.667.413.241	5,0%
04	Alınan Bağış ve Yardımlar ile Özel Gelirler	98.887.469.408	11,5%
05	Diğer Gelirler	82.220.823.869	9,6%
06	Sermaye Gelirleri	7.934.209.865	0,9%
08	Alacaklardan Tahsilat	2.671.350.601	0,3%
	Toplam	856.525.176.598	100%

Tablo 4: Merkezi Yönetim Bütçesi Ekonomik Sınıflandırmaya Göre Bütçe Giderleri (Ekod 1 itibarıyla)
(TL)

Gider Ekod 1	Gider Açıklama	Tutar	Oran
01	Personel Giderleri	200.903.304.548	21,6%
02	Sosyal Güvenlik Kurumlarına Devlet Primi Giderleri	34.379.007.686	3,7%
03	Mal ve Hizmet Alım Giderleri	71.946.002.794	7,7%
04	Faiz Giderleri	73.961.211.547	7,9%
05	Cari Transferler	374.942.913.908	40,3%
06	Sermaye Giderleri	88.323.551.309	9,5%
07	Sermaye Transferleri	64.241.119.286	6,9%
08	Borç Verme	21.671.920.729	2,3%
	Toplam	930.369.031.806	100%

Tablo 5: 2019 Yılına Devredilen Devlet Borçları ve Verilen Hazine Garantileri

	(TL)
Devlet Borçları Toplamı (a+b)	1.065.242.037.234
İç Borçlar (a)	586.141.921.597
Dış Borçlar (b)	479.100.115.637
Hazine Garantileri Toplamı	97.248.990.119

Tablo 6: 2018 Yılı Merkezi Yönetim Kapsamındaki Kamu İdarelerinin Silinen Kamu Alacakları

Bütçe Türü	Silinen Kamu Alacak Tutarı
Genel Bütçeli Kamu İdareleri	13.129.688
Özel Bütçeli Kamu İdareleri	1.580.158
Düzenleyici ve Denetleyici Kurumlar	1.393
Toplam	14.711.239

Tablo 7: 2019 Yılına Devredilen Kesinleşen Sayıştay İlamları

Bütçe Türü	TL Cinsinden Devredilen Borç Tutarı	Avro Cinsinden Devredilen Borç Tutarı
Genel Bütçeli Kamu İdareleri	8.773.962	176.969
Özel Bütçeli Kamu İdareleri	16.373.396	0
Düzenleyici ve Denetleyici Kurumlar	10.197	0
Toplam	25.157.555	176.969

Tablo 8: 2019 Yılına Devredilen Merkezi Yönetim Taşınır Tutarları

(TL)

Bütçe Türü	Taşınır Hesabı Kodu-Adı	2019 Yılına Devredilen Taşınır Tutarları
Genel Bütçeli Kamu İdareleri		47.538.232.725
	253-Tesis, Makine ve Cihazlar Hesabı	7.352.055.340
	254-Taşıtlar Hesabı	3.185.007.263
	255-Demirbaşlar hesabı	37.001.170.122
Özel Bütçeli Kamu İdareleri		21.932.242.439
	253-Tesis, Makine ve Cihazlar Hesabı	11.833.899.131
	254-Taşıtlar Hesabı	1.902.606.787
	255-Demirbaşlar hesabı	8.195.736.521
Düzenleyici ve Denetleyici Kurumlar		680.756.575
	253-Tesis, Makine ve Cihazlar Hesabı	37.875.916
	254-Taşıtlar Hesabı	12.748.280
	255-Demirbaşlar hesabı	630.132.380
Toplam		70.151.231.739

2.2. GİDER BÜTÇESİ

Merkezi yönetim kesin hesap kanunu ve eklerinde yer alan ödenek ve bütçe gideri tutarlarının kanunlaşmasında, kamu idareleri kesin hesaplarında yer alan “fonksiyonel sınıflandırmaya göre bütçe giderleri icmali cetvelleri”ndeki tutarlar (EK 1 - EK 3) ile bu tutarların genel toplamları esas alınmaktadır.

6085 sayılı Kanunun 41’inci maddesinde yer alan, genel uygunluk bildirim taslağının denetim sonuçları ve faaliyet raporları dikkate alınarak hazırlanacağına ilişkin hükme istinaden, denetim raporlarındaki bulguların kamu idareleri kesin hesaplarında yer alan “fonksiyonel sınıflandırmaya göre bütçe giderleri icmali cetvelleri”ndeki tutarlarda doğrudan bir değişikliğe yol açıp açmadığı hususunda gerekli incelemeler yapılmıştır.

Yapılan incelemeler sonucunda, ödenek ve bütçe gideri tutarlarında değişikliğe yol açan bir tespit bulunmadığı görülmüştür.

2.2.1. 2018 Yılı Yedek Ödenek Kullanımı

Merkezi yönetim kesin hesabı ile kamu idareleri kesin hesapları ödenek bilgileri üzerinde yapılan incelemeler neticesinde Hazine ve Maliye Bakanlığı 2018 Yılı Kesin Hesabının yedek ödenek tertibinde yer alan işlemlere ait tespitler *Tablo 9*’da verilmiştir.

Tablo 9: Yedek Ödenek Tertibinden (09.6) Yapılan İşlemler

(TL)

Bütçe Tertibi	Başlangıç Ödeneği (a)	Aktarma ile Eklenen Ödenek			Toplam Yedek Ödenek (e=a+d)	Yedek Ödenekten Aktarmalar ile Düşülen (f)	Kalan Yedek Ödenek (e-f)
		Kurum Dışı (b)	Kurum İçi (c)	Toplamı (d=b+c)			
12.01.31.00.01.1.2.00.1.09.6	2.883.442.000	53.457.510.404	289.444.488	53.746.954.892	56.630.396.892	56.462.495.756	167.901.136

Tablo 9’da görüldüğü üzere toplam 56.630.396.892 Türk Liralık yedek ödeneğin 56.462.495.756 Türk Liralık kısmının aktarmalarla düşüldüğü ve bu tertipte 167.901.136 Türk Lirası kaldığı görülmüştür.

5018 sayılı Kanunun “Yedek ödenek” başlıklı 23’üncü maddesinde:

“Merkezî yönetim bütçe kanununda belirtilen hizmet ve amaçları gerçekleştirmek, ödenek yetersizliğini gidermek veya bütçelerde öngörülmeleyen hizmetler için, bu Kanuna ekli (I) sayılı cetvelde yer alan idareler ile (II) sayılı cetvelde yer alan idarelerden merkezî yönetim bütçe kanununda gösterilecek olanların bütçelerine aktarılmak üzere, genel bütçe ödeneklerinin yüzde ikisine kadar (...) (I) yedek ödenek konulabilir. Bu ödenekten aktarma yapmaya Cumhurbaşkanı yetkilidir.

Malî yıl içinde yedek ödenekten yapılan aktarmaların tür, tutar ve idareler itibarıyla dağılımı, yılın bitimini takip eden on beş gün içinde Cumhurbaşkanlığı tarafından ilan edilir.”

hükmü yer almaktadır.

2018 Yılı Merkezi Yönetim Bütçe Kanunuyla Maliye Bakanlığı Bütçesi, (12.01.31.00-01.1.2.00-1-09.6) yedek ödenek tertibinden kullanılan toplam 56.462.495.756 Türk Liralık ödeneye ilişkin tür, tutar ve idareler itibarıyla dağılım bilgileri Cumhurbaşkanlığınca yayımlanan 15.01.2019 tarihli Duyuru ve Eki Tablolarda ilan edilmiştir.

Söz konusu tertipten yapılan kullanımlara ilişkin olarak “Yedek Ödenekten Aktarma Yapılan Kamu İdareleri” EK 4’de; en yüksek tutarda aktarma yapılan 10 kamu idaresi ise Tablo 10’da verilmiştir.

Tablo 10: Yedek Ödenekten Aktarma Yapılan Kamu İdareleri

(TL)

Kurum Kodu	Kurum Adı	Tutar
12.00	Hazine ve Maliye Bakanlığı	24.082.342.268
40.52	Karayolları Genel Müdürlüğü	12.567.722.000
40.57	Devlet Su İşleri Genel Müdürlüğü	2.378.000.000
08.00	Adalet Bakanlığı	1.919.890.000
27.00	Çevre ve Şehircilik Bakanlığı	1.689.523.000
07.96	Afet ve Acil Durum Yönetimi Başkanlığı	1.308.381.600
10.00	İçişleri Bakanlığı	1.199.598.284
24.00	Aile, Çalışma ve Sosyal Hizmetler Bakanlığı	1.148.572.000
13.00	Milli Eğitim Bakanlığı	951.033.000
15.00	Sağlık Bakanlığı	925.400.000
	(*) Ara Toplam	48.170.462.152
	(**) Toplam	56.462.495.756

(*) 10 adet kamu idaresinin yedek ödenek kullanım tutarları toplamıdır.

(**) 134 adet kamu idaresinin yedek ödenek kullanım tutarları toplamıdır.

Yukarıda yer verilen 5018 sayılı Kanunun 23'üncü maddesi hükmü uyarınca, genel bütçeli idarelerin yedek ödenek miktarına getirilen %2'lik sınırlama, başlangıç ödeneklerine ilişkindir. 2018 Yılı Merkezi Yönetim Bütçe Kanununun 6'ncı maddesi ile (Bütçe Kanununda yer aldığı biçimiyle) Hazine ve Maliye Bakanlığına verilen yetkiler dâhilinde yapılan ödenek aktarmaları sonucunda, yedek ödenek tutarı 56.630.396.892 Türk Lirasına ulaşmıştır. Bu tutar, 784.908.961.665,13 Türk Liralık genel bütçeli idareler yıl sonu toplam ödeneğinin %7,21'ine tekabül etmektedir.

Konu, Türkiye Büyük Millet Meclisinin bilgilerine arz olunur.

2.2.2. Bütçe Giderleri

Merkezi yönetim kesin hesabı ile kamu idareleri kesin hesapları bütçe giderleri üzerinde yapılan incelemeler neticesinde tespit olunan hususlara aşağıda yer verilmiştir.

2.2.2.1. “323- Bütçeleştirilmiş Borçlar” Hesabının Uygulaması

2018 yılı genel bütçeli idareler geçici ve kesin mizanlarında yer alan “323-Bütçeleştirilmiş Borçlar Hesabı”nın yıl sonu itibarıyla ödenek temini suretiyle kapatılmadığı ve 906.012,82 Türk Lirası devir vermiş olduğu görülmektedir.

Konuyla ilgili olarak, 5018 sayılı Kanunun “Ödenemeyen giderler ve bütçeleştirilmiş borçlar” başlıklı 34’üncü maddesinin dördüncü fıkrasında;

“Genel bütçe kapsamındaki kamu idarelerinde, bir taahhüde ve harcama talimatına dayanmayan giderlere ilişkin olup, Cumhurbaşkanlığı tarafından belirlenecek ekonomik kodlardan yapılan ve bütçede ödeneği öngörülmüş olmakla birlikte, oluştuğu yer ve zamanda ödeneği bulunmayan giderler; dayanağını oluşturan harcama belgeleri de eklenmek suretiyle usûlüne göre gerçekleştirilerek ilgili hesaplara alınır ve ödeneğinin gelmesini müteakip ödenir. Bu tutarlara ilişkin ödenek gönderme belgeleri, en geç malî yılın sonuna kadar muhasebe birimine gönderilerek muhasebeleştirme işlemleri tamamlanır. Bu fıkranın uygulanmasına ilişkin usûl ve esaslar Hazine ve Maliye Bakanlığınca belirlenir.”,

Merkezi Yönetim Muhasebe Yönetmeliğinin “323-Bütçeleştirilmiş borçlar hesabına ilişkin işlemler” başlıklı 248’inci maddesinde;

“... ”

(3)... Bu hesabın alacak bakiyesi, belirlenen ekonomik kodlardan bütçede tertibi bulunmasına rağmen masrafın gerçekleştiği yer ve zamanda ödeneğinin bulunmaması nedeniyle tahakkuk ettirilmiş ancak, ödenememiş olan tutarları gösterir.

(4) Bu tutarlara ilişkin ödenek gönderme belgeleri, en geç malî yılın sonuna kadar muhasebe birimine gönderilerek muhasebeleştirme işlemleri tamamlanır.

(5) Bütçenin ilgili tertiplerden gelen ödenekler öncelikle bu hesapta kayıtlı borçların ödenmesinde kullanılır. Borçların tamamı ödenmedikçe, aynı bütçe tertibinden ödenmek üzere yeni giderlere ilişkin olarak düzenlenen ödeme emri belgeleri işleme konulmayarak ilgili harcama birimine iade edilir.

(6) *Bütçeleştirilmiş Borçlar Hesabına kaydı gereken tutarların sonuçlarının raporlanması, ödeneğinin temin edilmesi, ödenmesi ve ilgili diğer hususlara ilişkin esas, usul ve süreler Bakanlıkça belirlenir.”*

hükümleri yer almaktadır.

Bu hükümlerden anlaşılacağı üzere, genel bütçe kapsamındaki kamu idarelerinde bir taahhüde ve harcama talimatına dayanmayan giderlere ilişkin olup, Hazine ve Maliye Bakanlığınca belirlenecek ekonomik kodlardan yapılan ve bütçede ödeneği öngörülmüş olmakla birlikte olduğu yer ve zamanda ödeneğinin bulunmaması nedeniyle ödenemeyen tutarların izlenmesi için kullanılan 323-Bütçeleştirilmiş Borçlar Hesabının, yıl sonu itibarıyla ödenek temin edilerek kapatılması ve ertesi yıla devir vermemesi öngörülmesine karşın, uygulamada bunun sağlanamadığı görülmektedir.

Bu durum, 906.012,82 Türk Liralık giderin bütçenin yıllık olması ilkesine aykırı olarak, 2018 yılı kayıtlarına ve 2018 yılı merkezi yönetim konsolide bütçe açığına dahil edilememesine, ancak 2019 veya sonraki yıl kayıtlarında gösterilmesine yol açmaktadır.

323-Bütçeleştirilmiş Borçlar Hesabına ilişkin yıllar itibarıyla devreden tutarlar *Tablo 11*'de gösterilmiştir.

Tablo 11: Bütçeleştirilmiş Borçlar Hesabının Yıllar İtibarıyla Durumu

Hesap Adı	2016	2017	2018
323-Bütçeleştirilmiş Borçlar Hesabı	1.209.033	8.869.123	906.013

(TL)

Sonuç olarak, 323-Bütçeleştirilmiş Borçlar Hesabına ilişkin devreden tutarlar yukarıdaki tabloda görüldüğü üzere 2018 yılında asgari seviyeye düşmüş olmakla birlikte, uygulama ile mevzuat arasında çıkan söz konusu uyumsuzluğun devam ettiği görülmüş olup, müteakip yıllarda giderilmesi için gerekli tedbirlerin alınması uygun olur.

2.2.2.2. Ödenek Üstü Giderler

Genel bütçeli idareler ve özel bütçeli idarelere ilişkin merkezi yönetim ödenek üstü gider toplamının, 5018 sayılı Kanuna ekli;

(I) sayılı cetvelde yer alan genel bütçe kapsamındaki kamu idareleri için ayrıntısı aşağıdaki tablolarda gösterildiği üzere 63.245.103.174,95 Türk Lirası,

Tablo 12: Genel Bütçeli İdarelerin Kamu İdaresine Göre Ödenek Üstü Giderleri

(TL)

Kurum Kodu	Kamu İdaresi	Ödenek Üstü Gider Tutarı
03.00	Anayasa Mahkemesi	110.627,50
07.86	Diyanet İşleri Başkanlığı	3.203.779.037,70
08.00	Adalet Bakanlığı	886.843.430,55
09.00	Milli Savunma Bakanlığı	2.994.430.692,48
10.00	İçişleri Bakanlığı	1.047.914.218,94
10.81	Jandarma Genel Komutanlığı	2.323.594.283,31
10.82	Emniyet Genel Müdürlüğü	10.272.232.338,73
10.83	Sahil Güvenlik Komutanlığı	39.664.173,12
10.84	Kamu Düzeni ve Güvenliği Müsteşarlığı	266.380,06
11.00	Dışişleri Bakanlığı	387.335.728,20
13.00	Milli Eğitim Bakanlığı	32.048.408.229,34
15.00	Sağlık Bakanlığı	9.042.797.719,97
21.00	Kültür ve Turizm Bakanlığı	776,08
24.00	Aile, Çalışma ve Sosyal Hizmetler Bakanlığı	749.435.719,98
30.00	Tarım ve Orman Bakanlığı	248.028.446,02
31.00	Ticaret Bakanlığı	137.251,65
34.00	Ulaştırma ve Altyapı Bakanlığı	124.121,32
	Toplam	63.245.103.174,95

Tablo 13: Genel Bütçeli İdarelerin Fonksiyonel Sınıflandırmaya Göre Ödenek Üstü Giderleri

(TL)

Fonksiyon Kodu	Fonksiyon Adı	Kamu İdaresi	Ödenek Üstü Gider Tutarı
01	Genel Kamu Hizmetleri	Anayasa Mahkemesi	110.627,50
01	Genel Kamu Hizmetleri	Diyanet İşleri Başkanlığı	192.497,06
01	Genel Kamu Hizmetleri	Adalet Bakanlığı	787.388,32
01	Genel Kamu Hizmetleri	İçişleri Bakanlığı	230.962.366,61
01	Genel Kamu Hizmetleri	Emniyet Genel Müdürlüğü	1.736.313,26
01	Genel Kamu Hizmetleri	Dışişleri Bakanlığı	387.335.728,20
01	Genel Kamu Hizmetleri	Milli Eğitim Bakanlığı	899.186.452,82
01	Genel Kamu Hizmetleri	Aile, Çalışma ve Sosyal Hizmetler Bakanlığı	11.956.975,11
01	Genel Kamu Hizmetleri	Tarım ve Orman Bakanlığı	45.348.736,16
01	Genel Kamu Hizmetleri	Ticaret Bakanlığı	137.251,65

(TL)

Fonksiyon Kodu	Fonksiyon Adı	Kamu İdaresi	Ödenek Üstü Gider Tutarı
02	Savunma Hizmetleri	Diyanet İşleri Başkanlığı	122.917,58
02	Savunma Hizmetleri	Milli Savunma Bakanlığı	2.994.430.692,48
02	Savunma Hizmetleri	İçişleri Bakanlığı	816.138.416,58
03	Kamu Düzeni ve Güvenlik Hizmetleri	Adalet Bakanlığı	886.056.042,23
03	Kamu Düzeni ve Güvenlik Hizmetleri	İçişleri Bakanlığı	813.435,75
03	Kamu Düzeni ve Güvenlik Hizmetleri	Jandarma Genel Komutanlığı	2.323.594.283,31
03	Kamu Düzeni ve Güvenlik Hizmetleri	Emniyet Genel Müdürlüğü	10.193.500.673,44
03	Kamu Düzeni ve Güvenlik Hizmetleri	Sahil Güvenlik Komutanlığı	39.664.173,12
03	Kamu Düzeni ve Güvenlik Hizmetleri	Kamu Düzeni ve Güvenliği Müsteşarlığı	266.380,06
04	Ekonomik İşler ve Hizmetler	Tarım ve Orman Bakanlığı	201.563.082,80
04	Ekonomik İşler ve Hizmetler	Ulaştırma ve Altyapı Bakanlığı	124.121,32
07	Sağlık Hizmetleri	Emniyet Genel Müdürlüğü	17.056,37
07	Sağlık Hizmetleri	Sağlık Bakanlığı	9.042.797.719,97
08	Dinlenme, Kültür ve Din Hizmetleri	Diyanet İşleri Başkanlığı	3.203.463.623,06
08	Dinlenme, Kültür ve Din Hizmetleri	Kültür ve Turizm Bakanlığı	776,08
09	Eğitim Hizmetleri	Emniyet Genel Müdürlüğü	76.978.295,66
09	Eğitim Hizmetleri	Milli Eğitim Bakanlığı	31.149.221.776,52
09	Eğitim Hizmetleri	Tarım ve Orman Bakanlığı	1.116.627,06
10	Sosyal Güvenlik ve Sosyal Yardım Hizmetleri	Aile, Çalışma ve Sosyal Hizmetler Bakanlığı	737.478.744,87
		Toplam	63.245.103.174,95

(II) sayılı cetvelde yer alan özel bütçeli idareler için ayrıntısı aşağıdaki tablolarda gösterildiği üzere 50.450.662,19 Türk Lirası,

Tablo 14: Özel Bütçeli İdarelerin Kamu İdaresine Göre Ödenek Üstü Giderleri

(TL)

Kurum Kodu	Kamu İdaresi	Ödenek Üstü Gider Tutarı
38.09	Marmara Üniversitesi	7.469.576,48
38.10	Yıldız Teknik Üniversitesi	4.674.806,74
38.17	Selçuk Üniversitesi	4.624.968,30
38.24	Atatürk Üniversitesi	3.174.692,12
38.34	Aydın Adnan Menderes Üniversitesi	1.999.432,00
38.45	Kafkas Üniversitesi	3.387,60
38.46	Çanakkale Onsekiz Mart Üniversitesi	7.553.781,62
38.55	Kırşehir Ahi Evran Üniversitesi	3.648.466,59
38.65	Hitit Üniversitesi	1.420.258,12
38.67	Adıyaman Üniversitesi	33.147,29
38.68	Ordu Üniversitesi	687.999,56
38.71	Ağrı İbrahim Çeçen Üniversitesi	2.762.153,24
39.01	İzmir Katip Çelebi Üniversitesi	962,25
39.07	Sağlık Bilimleri Üniversitesi	10.007,55
39.08	Bandırma Onyediy Eylül Üniversitesi	577.510,73
39.25	Tarsus Üniversitesi	297.506,45
40.17	Orman Genel Müdürlüğü	63.960,85
40.19	Türkiye Hudut ve Sahiller Sağlık Genel Müdürlüğü	98.984,03
40.34	Gap Bölge Kalkınma İdaresi	11.335.872,87
40.35	Özelleştirme İdaresi Başkanlığı	10.883,23
40.52	Karayolları Genel Müdürlüğü	2.304,57
	Toplam	50.450.662,19

Tablo 15: Özel Bütçeli İdarelerin Fonksiyonel Sınıflandırmaya Göre Ödenek Üstü Giderleri

(TL)

Fonksiyon Kodu	Fonksiyon Adı	Kamu İdaresi	Ödenek Üstü Gider Tutarı
01	Genel Kamu Hizmetleri	Selçuk Üniversitesi	4.624.968,30
01	Genel Kamu Hizmetleri	Adıyaman Üniversitesi	33.147,29
01	Genel Kamu Hizmetleri	Sağlık Bilimleri Üniversitesi	1.277,18
01	Genel Kamu Hizmetleri	Gap Bölge Kalkınma İdaresi	1.859.066,12
01	Genel Kamu Hizmetleri	Özelleştirme İdaresi Başkanlığı	10.883,23
04	Ekonomik İşler ve Hizmetler	Orman Genel Müdürlüğü	63.960,85
04	Ekonomik İşler ve Hizmetler	Karayolları Genel Müdürlüğü	2.304,57
06	İskan ve Toplum Refahı Hizmetleri	Gap Bölge Kalkınma İdaresi	9.476.806,75
07	Sağlık Hizmetleri	Marmara Üniversitesi	860.539,99

(TL)

Fonksiyon Kodu	Fonksiyon Adı	Kamu İdaresi	Ödenek Üstü Gider Tutarı
07	Sağlık Hizmetleri	Türkiye Hudut ve Sahiller Sağlık Genel Müdürlüğü	98.984,03
09	Eğitim Hizmetleri	Marmara Üniversitesi	6.609.036,49
09	Eğitim Hizmetleri	Yıldız Teknik Üniversitesi	4.674.806,74
09	Eğitim Hizmetleri	Atatürk Üniversitesi	3.174.692,12
09	Eğitim Hizmetleri	Aydın Adnan Menderes Üniversitesi	1.999.432,00
09	Eğitim Hizmetleri	Kafkas Üniversitesi	3.387,60
09	Eğitim Hizmetleri	Çanakkale Onsekiz Mart Üniversitesi	7.553.781,62
09	Eğitim Hizmetleri	Kırşehir Ahi Evran Üniversitesi	3.648.466,59
09	Eğitim Hizmetleri	Hitit Üniversitesi	1.420.258,12
09	Eğitim Hizmetleri	Ordu Üniversitesi	687.999,56
09	Eğitim Hizmetleri	Ağrı İbrahim Çeçen Üniversitesi	2.762.153,24
09	Eğitim Hizmetleri	İzmir Katip Çelebi Üniversitesi	962,25
09	Eğitim Hizmetleri	Sağlık Bilimleri Üniversitesi	8.730,37
09	Eğitim Hizmetleri	Bandırma Onyedli Eylül Üniversitesi	577.510,73
09	Eğitim Hizmetleri	Tarsus Üniversitesi	297.506,45
		Toplam	50.450.662,19

(III) sayılı cetvelde yer alan düzenleyici ve denetleyici kurumlar için ayrıntısı aşağıdaki tablolarda gösterildiği üzere 163.648,89 Türk Lirası,

Tablo 16: *Düzenleyici ve Denetleyici Kurumların Kamu İdaresine Göre Ödenek Üstü Giderleri* (TL)

Kurum Kodu	Kamu İdaresi	Ödenek Üstü Gider Tutarı
42.04	Bankacılık Düzenleme ve Denetleme Kurumu	163.648,89
	Toplam	163.648,89

Tablo 17: *Düzenleyici ve Denetleyici Kurumların Fonksiyonel Sınıflandırmaya Göre Ödenek Üstü Giderleri* (TL)

Fonksiyon Kodu	Fonksiyon Adı	Kamu İdaresi	Ödenek Üstü Gider Tutarı
01	Genel Kamu Hizmetleri	Bankacılık Düzenleme ve Denetleme Kurumu	162.976,61
04	Ekonomik İşler ve Hizmetler	Bankacılık Düzenleme ve Denetleme Kurumu	672,28
		Toplam	163.648,89

olmak üzere, toplam 63.295.717.486,03 Türk Lirası ödenek üstü giderin gerçekleştiği tespit edilmiş olup, ayrıntısı *EK 5- EK 10*'daki tablolarda gösterilmiştir.

Ancak 5018 sayılı Kanunun,

Bütçe ödeneklerinin kullanılmasında uyulacak esasları belirleyen “*Ödeneklerin kullanılması*” başlıklı 20’nci maddesinin birinci fıkrasının (d) bendinde;

“*Kamu idareleri, bütçelerinde yer alan ödeneklerin üzerinde harcama yapamaz. Bütçeyle verilen ödenekler, tahsis edildikleri amaçlar doğrultusunda yılı içinde yaptırılan iş, satın alınan mal ve hizmetler ile diğer giderlerin karşılanmasında kullanılır...*”,

“*Yüklenmeye girilmesi*” başlıklı 26’ncı maddesinde;

“*...Bütçede yeterli ödeneği bulunmayan işler için yüklenmeye girilemez. Yüklenme süresi mali yılla sınırlıdır. Harcama yetkilileri, tahsis edilen ödenekler dâhilinde yüklenmeye girebilirler...*”,

“*Harcama yetkisi ve yetkilisi*” başlıklı 31’inci maddesinin altıncı fıkrasında;

“*Harcama yetkilileri bütçede öngörülen ödenekleri kadar, ödenek gönderme belgesiyle kendisine ödenek verilen harcama yetkilileri ise tahsis edilen ödenek tutarında harcama yapabilir.*”,

“Ödenek üstü harcama” başlıklı 70’inci maddesinde;

“Kamu zararı oluşturmamakla birlikte bütçelere, ayrıntılı harcama programlarına, serbest bırakma oranlarına aykırı olarak veya ödenek gönderme belgelerindeki ödenek miktarını aşan harcama talimatı veren harcama yetkililerine, her türlü aylık, ödenek, zam ve tazminat dâhil yapılan bir aylık net ödemeler toplamının iki katı tutarına kadar para cezası verilir.”

hükümleri bulunmaktadır.

Bu hükümlere göre, belirli hizmetler için bütçeye konulmuş bulunan ödeneklerden fazla harcama yapılmaması, ödenek kullanımında esastır.

5018 sayılı Kanunun,

20’nci maddesinin birinci fıkrasının (g) bendinde;

“Genel veya kısmi seferberlik, savaş ilanı veya zorunlu askeri hazırlıkların yapıldığı olağanüstü hallerde Millî Savunma Bakanlığı, Jandarma Genel Komutanlığı ve Sahil Güvenlik Komutanlığı bütçelerindeki mevcut ödenekler, bu idarelerin ödenek toplamları aşılmamak şartıyla, birleştirilerek kullanılabilir. Bu durumda da mevcut ödeneklerin yeterli olmaması halinde toplam ödenek tutarının yüzde on beşine kadar ek harcama yapılabilir...” hükmü ile muhtemel istisnalar ortaya konulmuş;

“Merkezi yönetim bütçe kanun teklifinin görüşülmesi” başlıklı 19’uncu maddesinin son fıkrasında yer alan,

“Merkezi yönetim kapsamındaki kamu idarelerinin bütçelerindeki ödeneklerin yetersiz kalması halinde veya öngörülmeleyen hizmetlerin yerine getirilmesi amacıyla, karşılığı gelir gösterilmek kaydıyla, kanunla ek bütçe yapılabilir”

hükmü ile ödenek yetersizlikleri halinde ek bütçe yapılabilmesi şartları belirlenmiş;

“Yedek ödenek” başlıklı 23’üncü maddesinin birinci fıkrasında;

“Merkezî yönetim bütçe kanununda belirtilen hizmet ve amaçları gerçekleştirmek, ödenek yetersizliğini gidermek veya bütçelerde öngörülmeleyen hizmetler için, bu Kanuna ekli (I) sayılı cetvelde yer alan idareler ile (II) sayılı cetvelde yer alan idarelerden merkezî yönetim bütçe kanununda gösterilecek olanların bütçelerine aktarılmak üzere, genel bütçe ödeneklerinin yüzde ikisine kadar yedek ödenek konulabilir. Bu ödenekten aktarma yapmaya Cumhurbaşkanı yetkilidir.”

2018 Yılı Merkezi Yönetim Bütçe Kanununun “*Gerektiğinde kullanılacak ödenekler*” başlıklı 5’nci maddesinin birinci fıkrasında da;

“Personel giderlerini karşılama ödeneği:

Genel bütçe kapsamındaki kamu idareleri ile özel bütçeli idarelerin bütçelerine konulan ödeneklerin yetmeyeceği anlaşıldığı takdirde, ilgili mevzuatının gerektirdiği giderler için “Personel Giderleri” ve “Sosyal Güvenlik Kurumlarına Devlet Primi Giderleri” ile ilgili mevcut veya yeni açılacak tertiplere, Maliye Bakanlığı bütçesinin 12.01.31.00-01.1.2.00-1-09.1 tertibinde yer alan ödenekten aktarma yapmaya, ... Maliye Bakanı yetkilidir.”

hükümlerine yer verilmek suretiyle de muhtemel ödenek üstü gider oluşumlarının önüne geçilmesi amaçlanmıştır.

Görüleceği üzere, 5018 sayılı Kanunun “*Ödeneklerin kullanılması*” başlıklı 20’nci maddesinin birinci fıkrasının (g) bendinde yer alan, genel veya kısmi seferberlik, savaş ilanı veya zorunlu askeri hazırlıkların yapıldığı olağanüstü hallerde ve Millî Savunma Bakanlığı, Jandarma Genel Komutanlığı ve Sahil Güvenlik Komutanlığı bütçeleriyle sınırlı olmak üzere getirilen istisna hükmü dışında ödenek üstü gider yapılmasına cevaz veren bir düzenleme bulunmamaktadır.

2018 Yılı Merkezi Yönetim Kesin Hesap Kanunu Teklifinin tamamlayıcı ödenekle ilgili 4’üncü maddesinin üçüncü fıkrasını etkileyen ve genel bütçeli idareler için 63.245.103.174,95 Türk Lirası, özel bütçeli idareler için 50.450.662,19 Türk Lirası, düzenleyici ve denetleyici kurumlar için 163.648,89 Türk Lirası olmak üzere, merkezi yönetim toplamında 63.295.717.486,03 Türk Lirasına ulaşan ödenek üstü gider tutarı için, 5018 sayılı Kanunun yukarıda yer verilen 20, 26, 31 ve 70’inci maddeleri çerçevesinde tamamlayıcı ödenek verilip verilmemesi hususu,

Türkiye Büyük Millet Meclisinin takdirindedir.

2.2.2.2.1. Genel Bütçeli İdarelerde Ödenek Üstü Giderlerin Tertip Bazında Yıllar İtibarıyla Karşılaştırması

2018 yılında Genel Bütçeli idarelerce gerçekleştirilen 63.245.103.174,95 Türk Lirası ödenek üstü giderin 39.427.945.133 Türk Lirasının daha önceki yıllarda da ödenek üstü gider yapılan (01)“Personel Giderleri” ve (02)“Sosyal Güvenlik Kurumlarına Devlet Primi Giderleri” açıklamalı 20 adet tertibe ilişkin olup, bu tertiplerde gerçekleştirilen 2016, 2017 ve 2018 yıllarına ait ödenek üstü gider tutarları *Tablo 18*'de gösterilmiştir.

Tablo 18: Genel Bütçeli İdarelerde Tertip Bazında Ödenek Üstü Giderlerin Yıllar İtibarıyla Karşılaştırması

Kamu İdaresi	Bütçe Tertibi	Ödenek Üstü Gider		
		2016	2017	2018
Milli Eğitim Bakanlığı	13.01.31.62.09.1.2.00.1.01.1	11.265.419.488	12.599.098.328	18.625.656.714
Emniyet Genel Müdürlüğü	10.82.00.62.03.1.1.00.1.01.1	4.802.689.533	6.879.615.990	8.595.703.797
Milli Eğitim Bakanlığı	13.01.33.62.09.2.2.00.1.01.1	2.312.192.769	1.967.007.349	4.073.782.856
Milli Eğitim Bakanlığı	13.01.32.62.09.2.1.00.1.01.1	419.907.288	637.273.058	3.230.131.521
Milli Eğitim Bakanlığı	13.01.37.62.09.2.2.00.1.01.1	1.689.373.599	2.041.449.152	2.641.971.716
Milli Eğitim Bakanlığı	13.01.31.62.09.1.2.00.1.01.2	437.810	859.143.617	822.479.879
Milli Eğitim Bakanlığı	13.01.31.62.09.1.2.00.1.01.4	149.272.617	80.133.575	252.492.278
Milli Eğitim Bakanlığı	13.01.38.62.09.5.0.00.1.01.4	159.731.996	115.301.432	250.463.197
Diyanet İşleri Başkanlığı	07.86.00.62.08.4.0.00.1.01.4	89.754.213	111.981.072	170.265.041
Milli Eğitim Bakanlığı	13.01.00.62.01.3.9.00.1.01.1	104.765	113.065	115.523.005
Milli Eğitim Bakanlığı	13.01.37.62.09.2.2.00.1.01.2	372.176	534.194	104.586.432
Milli Eğitim Bakanlığı	13.01.31.62.09.9.9.05.1.03.3	9.144	5.817	88.412.494
Milli Eğitim Bakanlığı	13.01.37.62.09.2.2.00.1.02.1	79.535	72.100	82.573.951
Milli Eğitim Bakanlığı	13.01.33.62.09.2.2.00.1.02.4	1.598.911	83.208.624	66.800.600
Milli Eğitim Bakanlığı	13.01.37.62.09.2.2.00.1.01.4	63.347.615	88.426.326	64.486.063
Milli Eğitim Bakanlığı	13.01.33.62.09.2.2.00.1.01.4	26.094.273	43.657.106	59.828.920
Milli Eğitim Bakanlığı	13.01.43.62.09.5.0.00.1.01.4	30.741.568	47.625.613	51.165.559
Milli Eğitim Bakanlığı	13.01.38.62.09.5.0.00.1.02.4	26.368	24.174.022	47.593.029
Milli Eğitim Bakanlığı	13.01.31.62.09.1.2.00.1.02.4	50.599	65.847.408	45.536.756
Milli Eğitim Bakanlığı	13.01.32.62.09.2.1.00.1.01.4	41.281.840	5.665	38.491.326
Toplam		21.052.486.108	25.644.673.513	39.427.945.133

2.2.2.2. Kurum Dışı Aktarmalarla Ödenek Düşme ve Ödenek İptal İşlemlerinin Ödenek Üstü Giderlere Etkisi

Genel bütçeli kamu idarelerinin kesin hesap gider cetvellerinde yer alan bazı tertiplerdeki kurum dışı aktarmalarla ödenek düşme ve ödenek iptal işlemlerinin ödenek üstü giderlere etkisi değerlendirilmiştir.

2018 yılında 5018 sayılı Kanununun 21'inci maddesi ve 7066 sayılı 2018 Yılı Merkezi Yönetim Bütçe Kanununun 6'ncı maddesinde yer alan hükümler çerçevesinde, *Tablo 19*'da görüleceği üzere 48.458.878.525 Türk Lirası ödenek kurum dışı aktarmalarla düşülmüş ve 288.009 Türk Lirası ödenek iptal edilmiştir. Bu işlemler sonucunda, söz konusu tertiplerde yer alan ödenekler yetersiz kaldığı için 50.878.856.324 Türk Lirası tutarında ödenek üstü gider yapıldığı görülmüştür.

Tablo 19: Kurum Dışı Aktarmalarla Ödenek Düşme ve İptal İşlemlerinin Ödenek Üstü Gidere Etkisi
(TL)

Kamu İdaresi	Bütçe Tertibi	Kurum Dışı Aktarma ile Düşülen Ödenek (06)	İptal Edilen Ödenek (17)	Ödenek Üstü Gider (16)
Diyanet İşleri Başkanlığı	07.86.00.62.08.4.0.00.1.01.1	2.700.000.000	0	2.652.039.927
Jandarma Genel Komutanlığı	10.81.02.01.03.1.1.00.1.01.5	249.738	0	56.368.851
Jandarma Genel Komutanlığı	10.81.02.01.03.1.1.00.1.02.5	825.788	0	14.284.886
Emniyet Genel Müdürlüğü	10.82.00.62.03.1.1.00.1.01.1	7.900.000.000	0	8.595.703.797
Emniyet Genel Müdürlüğü	10.82.00.62.03.1.1.00.1.02.1	1.400.000.000	0	1.500.730.616
Milli Eğitim Bakanlığı	13.01.31.62.09.1.2.00.1.01.1	18.500.000.000	0	18.625.656.714
Milli Eğitim Bakanlığı	13.01.31.62.09.1.2.00.1.01.2	850.000.000	1	822.479.879
Milli Eğitim Bakanlığı	13.01.32.62.09.2.1.00.1.01.1	3.000.000.000	0	3.230.131.521
Milli Eğitim Bakanlığı	13.01.33.62.09.2.2.00.1.01.1	4.000.000.000	279.303	4.073.782.856
Milli Eğitim Bakanlığı	13.01.37.62.09.2.2.00.1.01.1	2.100.000.000	0	2.641.971.716
Sağlık Bakanlığı	15.01.00.62.07.3.1.00.1.01.1	4.500.000.000	8.185	4.778.146.569
Sağlık Bakanlığı	15.01.00.62.07.3.1.00.1.01.2	1.000.000.000	26	897.654.148
Sağlık Bakanlığı	15.01.00.62.07.3.1.00.1.02.1	1.000.000.000	494	1.034.724.402
Sağlık Bakanlığı	15.01.00.62.07.4.0.00.1.01.1	1.500.000.000	0	1.820.979.944
Tarım ve Orman Bakanlığı	30.01.00.62.04.2.1.00.1.01.1	5.346.000	0	119.946.896
Tarım ve Orman Bakanlığı	30.01.00.62.04.2.1.00.1.02.1	1.782.000	0	12.786.995
Tarım ve Orman Bakanlığı	30.01.34.00.04.2.1.00.1.01.1	675.000	0	1.466.608
Toplam		48.458.878.525	288.009	50.878.856.324

2.2.2.3. Bütçe Giderlerinin İller İtibarıyla Dağılımı

Merkezi yönetim bütçesine dahil kamu idarelerinin bütçe giderleri il dağılımı icmali cetvelleri, 5018 sayılı Kanun ile Kamu İdarelerinin Kesin Hesaplarının Düzenlenmesine İlişkin Usul ve Esaslar Hakkında Yönetmelik gereği düzenlenip kesin hesap kanun teklifine eklenmektedir. Bu cetvellerin düzenlenmesinde, bütçe giderinin yapıldığı muhasebe biriminin bulunduğu ilin esas alındığı görülmektedir.

Bunun sonucu olarak, 930.369.031.806 Türk Lirası merkezi yönetim bütçe giderinin %66,9'una karşılık gelen 622.402.489.847 Türk Lirası, Ankara'da bulunan muhasebe birimlerine kaydedildiği için bu harcamalara ilişkin hizmetlerin tamamı Ankara ilinde yapılmış gibi görünmektedir.

"Merkezi Yönetim Kapsamındaki İdarelerin İller İtibarıyla Harcama Tutarını Gösterir Tablo"ya EK II'de; en yüksek harcamanın yapıldığı illerin toplam harcama tutarlarına ise Tablo 20'de yer verilmiştir.

Tablo 20: Merkezi Yönetim Kapsamındaki İdarelerce Yapılan Harcama Tutarının En Yüksek Olduğu İller (TL)

İl Adı	Genel Bütçe Harcama Tutarı	Özel Bütçe Harcama Tutarı	Düzenleyici ve Denetleyici Kurum Harcama Tutarı	Toplam Harcama Tutarı	İl Harcama Tutarının Toplam Harcama Tutarı İçindeki Oranı
Ankara	569.219.735.293	48.677.623.299	4.505.131.254	622.402.489.847	66,9%
İstanbul	28.753.643.606	9.436.864.720	140.153.006	38.330.661.331	4,1%
İzmir	12.804.689.458	4.221.995.738	0	17.026.685.195	1,8%
Diyarbakır	7.370.276.086	1.879.557.217	0	9.249.833.304	1,0%
Konya	5.890.996.250	3.264.736.642	0	9.155.732.892	1,0%
Antalya	6.001.506.102	2.962.597.327	0	8.964.103.429	1,0%
Adana	7.267.367.276	1.621.714.492	0	8.889.081.768	1,0%
Bursa	6.293.873.772	2.388.731.129	0	8.682.604.902	0,9%
Mersin	5.675.562.175	2.522.805.475	0	8.198.367.650	0,9%
Samsun	4.405.423.665	2.791.512.481	0	7.196.936.147	0,8%
(*) Ara Toplam	653.683.073.684	79.768.138.521	4.645.284.260	738.096.496.464	79,3%
(**) Toplam	804.974.429.381	120.749.318.165	4.645.284.260	930.369.031.806	100,0%

(*) Bu tutar 10 adet il harcama tutarları toplamıdır.

(**) Bu tutar 81 adet il harcama tutarları toplamıdır.

Örnek olarak yol yapım giderlerine ilişkin bütçe giderlerinin sadece 26 ilde gösterilebilmesi bu uygulamanın başka bir sonucudur. Detayı *Tablo 21*'de gösterildiği üzere, 19.003.403.760 Türk Lirası yol yapımına ait harcamadan %38,02'sine karşılık gelen 7.225.689.830 Türk Lirası harcamanın tamamının yol yapımlarının gerçekleştirildiği iller yerine, kaydolduğu muhasebe birimi itibarıyla Ankara'da yapılmış olduğu görülmektedir.

Tablo 21: Yol Yapımına İlişkin Harcamaların İller İtibarıyla Dağılımı

(TL)

İl Plaka No	İl Adı	Toplam Harcama Tutarı	İl Harcama Tutarının Toplam Harcama Tutarı İçindeki Oranı
06	Ankara	7.225.689.830	38,02%
61	Trabzon	1.944.988.450	10,23%
07	Antalya	1.174.002.830	6,18%
55	Samsun	1.116.393.978	5,87%
33	Mersin	1.115.045.971	5,87%
42	Konya	807.739.808	4,25%
37	Kastamonu	713.621.549	3,76%
38	Kayseri	683.676.072	3,60%
35	İzmir	649.230.291	3,42%
25	Erzurum	601.723.625	3,17%
34	İstanbul	549.185.344	2,89%
16	Bursa	493.423.236	2,60%
21	Diyarbakır	459.064.968	2,42%
23	Elazığ	431.513.235	2,27%
58	Sivas	346.976.349	1,83%
65	Van	341.530.378	1,80%
36	Kars	316.923.636	1,67%
47	Mardin	13.043.439	0,07%
57	Sinop	8.748.938	0,05%
05	Amasya	2.660.202	0,01%
77	Yalova	2.356.372	0,01%
09	Aydın	2.264.268	0,01%
12	Bingöl	1.103.049	0,01%
79	Kilis	962.133	0,01%
56	Siirt	938.258	0,00%
52	Ordu	591.250	0,00%
29	Gümüşhane	6.301	0,00%
Toplam		19.003.403.760	100%

Kesin hesap kanun teklifinde yer alan bütçe giderlerinin iller itibarıyla dağılımını gösteren icmal cetvelleri, bütçe giderine ilişkin muhasebe kaydının yapıldığı illerdeki kayıtlı tutarları göstermektedir. Bu durumda, bütçe giderleri ile bu giderlere ilişkin hizmetlerin fiilen gerçekleştirildiği iller arasında bağ kurulamamaktadır.

Bu itibarla, bütçe giderlerinin iller itibarıyla dağılımını gösteren icmal cetvellerinin, bütçe giderine ilişkin muhasebe kaydının yapıldığı il yerine bütçe gideri ile yapılan hizmetin fiilen gerçekleştirildiği ili gösterecek şekilde düzenlenmesi uygun olacaktır.

2.2.3. Bütçe Giderleri Kesin Hesap Cetveli Açıklamaları

5018 sayılı Kanununun 42'nci maddesi hükmü uyarınca merkezi yönetim kesin hesabına ve kamu idareleri kesin hesaplarına bütçe giderleri kesin hesap cetveli açıklaması eklenmektedir. Söz konusu açıklamaların, Kamu İdarelerinin Kesin Hesaplarının Düzenlenmesine İlişkin Usul ve Esaslar Hakkında Yönetmeliğin 19'uncu maddesinde yer alan;

“Bütçe giderleri kesin hesap cetvelinin açıklaması, bütçe hazırlama rehberi dikkate alınarak hizmet gerekçeleri belirtilmek suretiyle açık ve anlaşılır biçimde yapılır. Ödenek ve gider arasındaki farklar, nedenleri, iptal edilen ödenekler ve iptal edilme nedenleri açıklanır. Ödeneklerin bütçe giderlerine oranı gösterilerek, hedef, mali ve fiziki gerçekleşme durumu, bütçe başlangıç ödeneğine göre sapmalar ve nedenleri hakkında yeterli bilgi verilir.”

hükmüne göre düzenlenmesi gerekmektedir.

Hazine ve Maliye Bakanlığınca her yıl yayımlanan kesin hesabın hazırlanmasına ilişkin genel yazıyla, gider kesin hesabı cetvelleri açıklamalarının, yukarıda yer verilen mevzuat hükmüne uygun ve ayrıntılı olarak hazırlanmasına özen gösterilmesi gerektiği kamu idarelerine duyurulmaktadır.

Kamu idarelerinin 2018 mali yılı kesin hesap cetvelleri gider açıklamaları incelendiğinde;

- Açıklaması yapılan bütçe giderinin, fonksiyonel ya da ekonomik sınıflandırma düzeyi konusunda idarelerin bir kısmının fonksiyonel, diğer bir kısmının ekonomik kod düzeyinde sınıflandırma yaparak açıklamalara yer verdiği, bu konuda kamu idareleri arasında bir uygulama birliğinin bulunmadığı,

- Hizmet gerekçesi ve hedeflerinin yıl sonunda ne ölçüde gerçekleştirildiğine ilişkin açıklamalara, ödenek ve gider arasındaki farkın nedenlerine, ödenek iptal edilme nedenlerine, başlangıç ödeneğine göre sapmalara ve nedenlerine yer verilmediği,

- Bunun yerine genel ifadeler kullanılarak mal ve hizmet satın alınması için gerekli şartların zamanında yerine getirilememesi, yıl içinde ihtiyaçların değişmesi, mal ve hizmet alım bedellerinin planlanandan daha yüksek olması gibi ödeneğin kullanım durumu hakkında genel bilgi verildiği,

görülmektedir.

Kamu idareleri bütçe giderleri kesin hesap cetveli açıklamalarında, sapmalar ve nedenleri hakkında yeterli bilgi verilmemesi, hizmet gerekçesi ve hedeflerinin gerçekleşen bütçe ile karşılaştırmasını zorlaştırmaktadır.

Bu çerçevede, açıklamaların analitik bütçe sınıflandırma düzeyi bakımından kamu idareleri arasında karşılaştırmaya imkân verecek standart bir biçimde, bütçe hazırlama rehberi dikkate alınarak hizmet gerekçeleri belirtmek suretiyle açık ve anlaşılır, ödenek ve gider arasındaki sapmaların ve ödenek iptal nedenlerini içerecek şekilde düzenlenmesi gerekmektedir.

2.3. GELİR BÜTÇESİ

Merkezi yönetim kesin hesap kanunu ve eklerinde yer alan bütçe gelir tutarlarının kanunlaşmasında, genel bütçeli idareler açısından “*genel bütçeli idarelerin bütçe gelirleri kesin hesap icmali cetveli*” (EK 12) ile diğer kamu idareleri kesin hesaplarında yer alan “*bütçe gelirleri kesin hesap icmali cetveli*”ndeki (EK 13 - EK 16) gelir tahmini ve tahsilat tutarları esas alınmaktadır.

6085 sayılı Kanununun 41’inci maddesinde yer alan hükme istinaden, denetim raporlarındaki bulguların kamu idareleri kesin hesaplarında yer alan bütçe gelirleri kesin hesap icmali cetvellerindeki bütçe gelirleri tutarlarında doğrudan bir değişikliğe yol açıp açmadığı hususunda gerekli incelemeler yapılmıştır.

Yapılan incelemeler sonucunda, bütçe gelirleri tutarlarında değişikliğe yol açan bir tespit bulunmadığı görülmüştür.

2.3.1. Özel Bütçeli İdare Öz Gelirlerinin Tahmin ve Net Tahsilat Tutarlarının İncelenmesi

Özel bütçeli kamu idarelerinin bütçe gelirleri, hazine yardımı ve öz gelirden oluşmaktadır. Bütçe hazırlanırken öz gelirleri ile karşılanamayan bütçe giderleri için hazine yardımı hesaplandığından, öz gelir tahminlerinin isabetli yapılması önem arz etmektedir. Öz gelir kalemlerinde yapılan tahminlerin üzerinde gerçekleşen gelirler, aşağıda yer verilen *Tablo 22* ve *Tablo 23*’de görüleceği üzere, belirli kriterlere göre yılı içinde ödenek eklenmesi suretiyle toplam bütçe gideri üzerinde artışa sebep olabilmektedir.

2018-2020 Dönemi Bütçe Hazırlama Rehberinin “*A.Genel İlkeler*” başlıklı bölümünün 12’nci maddesinde “*...İdareler, gelir tahminlerinde döner sermaye ve fon gelirleri dışında kalan tüm gelir kaynaklarını dikkate alacaklar, önceki yıllar gerçekleştirmeleri ve geleceğe yönelik beklentiler doğrultusunda yapılacak gelir tahminlerini gelir bütçe fişlerine yansıtacaklardır.*” ifadesi yer almaktadır.

Bu çerçevede, özel bütçeli kamu idarelerinin öz gelirlerine ait tahmin ile net tahsilat tutarları arasında sapma olup olmadığı incelenmiş ve tahmin ile net tahsilat tutarları arasındaki sapmaların yıllar itibarıyla karşılaştırması aşağıdaki maddelerde verilmiştir.

i) Yükseköğretim Kurumlarının yer aldığı özel bütçeli kamu idarelerinin 2018 yılı içerisinde öz gelir tahmin ve net tahsilat tutarları arasındaki sapma oranı, 2016 ve 2017 yıllarını da kapsayacak şekilde karşılaştırmalı olarak “Özel Bütçeli İdarelerin (Yükseköğretim Kurumları) Bütçe Öz Gelir Tahminlerindeki Sapmayı Gösterir Tablo” EK 17’de verilmiştir. Söz konusu tablo incelendiğinde, öz gelir tahmin ve net tahsilat tutarları arasındaki sapma oranlarının %4’ten %19.580’e kadar değişiklik gösterdiği görülmektedir.

2018 yılı içinde öz gelir tahmin ve net tahsilat tutarları arasındaki fark tutarı en yüksek olan 20 Özel Bütçeli İdarenin (Yükseköğretim Kurumları) öz gelir tahmin ve net tahsilat bilgileri Tablo 22’de gösterilmiştir.

Tablo 22: Özel Bütçeli İdarelerin (Yükseköğretim Kurumları) Bütçe Öz Gelir Tahminlerindeki Sapmalar

(TL)

Kamu İdaresi	2018				2017 Sapma Oranı	2016 Sapma Oranı	2018 Yılı İçinde Eklenen Ödenek
	Bütçe Öz Gelir Tahmini (a)	Net Tahsilat (b)	(*) Fark (c=b-a)	Sapma Oranı (=c/a)			
Ölçme Seçme ve Yerleştirme Merkezi Başkanlığı	589.232.000	737.358.682	148.126.682	25%	29%	67%	151.282.750
Yükseköğretim Kurulu	631.000	124.178.536	123.547.536	19580%	112739%	121596%	151.668.163
Sağlık Bilimleri Üniversitesi	10.752.000	99.541.534	88.789.534	826%	1464%	195094%	143.502.165
İstanbul Teknik Üniversitesi	41.183.000	116.470.714	75.287.714	183%	146%	109%	82.130.675
Atatürk Üniversitesi	45.014.000	91.233.599	46.219.599	103%	94%	92%	105.897.086
Ege Üniversitesi	53.101.000	97.515.397	44.414.397	84%	83%	52%	107.377.303
Ankara Üniversitesi	49.742.000	91.763.292	42.021.292	84%	45%	54%	75.976.893
Erciyes Üniversitesi	34.435.000	74.890.342	40.455.342	117%	127%	95%	86.923.010
Hacettepe Üniversitesi	55.992.000	92.100.476	36.108.476	64%	86%	66%	79.047.290
Dokuz Eylül Üniversitesi	54.502.000	87.547.703	33.045.703	61%	68%	49%	71.177.652
Bursa Uludağ Üniversitesi	55.152.000	85.262.434	30.110.434	55%	20%	12%	84.036.261
Orta Doğu Teknik Üniversitesi	50.885.000	80.555.851	29.670.851	58%	39%	39%	57.996.433
Akdeniz Üniversitesi	33.018.000	62.656.639	29.638.639	90%	87%	59%	115.876.413
Gaziantep Üniversitesi	30.523.000	59.168.102	28.645.102	94%	127%	66%	45.439.347
Necmettin Erbakan Üniversitesi	14.497.000	42.823.518	28.326.518	195%	165%	131%	38.480.115
Ankara Yıldırım Beyazıt Üniversitesi	1.752.000	29.216.901	27.464.901	1568%	1574%	1277%	26.559.011
Ondokuz Mayıs Üniversitesi	39.856.000	65.188.002	25.332.002	64%	81%	43%	46.947.288
Karabük Üniversitesi	11.944.000	36.954.112	25.010.112	209%	241%	257%	91.130.343
Çukurova Üniversitesi	41.657.000	65.053.975	23.396.975	56%	47%	43%	59.838.969
Süleyman Demirel Üniversitesi	31.996.000	55.216.489	23.220.489	73%	99%	91%	72.954.918
Toplam (20 idare)	1.245.864.000	2.194.696.296	948.832.296				1.694.242.086
Toplam (128 İdare)	2.665.151.000	4.320.516.774	1.655.365.774				4.336.108.170

(*) "Fark" isimli sütun verisi esas alınarak tablo sıralaması yapılmıştır.

ii) Özel bütçeli diğer kamu idarelerinin 2018 yılı içerisinde öz gelir tahmin ve net tahsilat tutarları arasındaki sapma oranı, 2016 ve 2017 yıllarını da kapsayacak şekilde karşılaştırmalı olarak “Özel Bütçeli Diğer İdarelerin Bütçe Öz Gelir Tahminlerindeki Sapmayı Gösterir Tablo” EK 18’de verilmiştir. Söz konusu tablo incelendiğinde, öz gelir tahmin ve net tahsilat tutarları arasındaki sapma oranlarının -%93’ten %3.658’e kadar değişiklik gösterdiği görülmektedir.

2018 yılı içinde öz gelir tahmin ve net tahsilat tutarları arasındaki fark tutarı en yüksek olan 10 Özel Bütçeli Diğer İdarenin öz gelir tahmin ve net tahsilat bilgileri Tablo 23’de gösterilmiştir.

Tablo 23: Özel Bütçeli Diğer İdarelerin Bütçe Öz Gelir Tahminlerindeki Sapmalar

(TL)

Kamu İdaresi	2018				2017	2016	2018 Yılı İçinde Eklenen Ödenek
	Bütçe Öz Gelir Tahmini (a)	Net Tahsilat (b)	(*) Fark (c=b-a)	Sapma Oranı (=c/a)	Sapma Oranı	Sapma Oranı	
Ceza ve İnfaz Kurumları ile Tutukevleri İş Yurtları Kurumu	75.500.000	2.837.408.058	2.761.908.058	3658%	2564%	1909%	3.384.573.000
Karayolları Genel Müdürlüğü	1.711.978.000	4.161.285.426	2.449.307.426	143%	32%	16%	454.051.757
Yüksek Öğrenim Kredi ve Yurtlar Kurumu	1.200.000.000	3.628.856.644	2.428.856.644	202%	186%	159%	2.407.822.803
Türkiye Bilimsel ve Teknolojik Araştırma Kurumu	302.898.000	1.434.609.230	1.131.711.230	374%	255%	0%	1.785.381.678
Spor Genel Müdürlüğü	64.250.000	865.783.203	801.533.203	1248%	1106%	1332%	785.313.645
Orman Genel Müdürlüğü	1.630.000.000	1.960.648.095	330.648.095	20%	30%	0%	214.411.900
Türkiye Hudut ve Sahiller Sağlık Genel Müdürlüğü	252.635.000	562.993.781	310.358.781	123%	30%	25%	357.271.168
Devlet Su İşleri Genel Müdürlüğü	473.000.000	752.263.785	279.263.785	59%	354%	30%	334.726.610
Vakıflar Genel Müdürlüğü	741.212.000	922.294.633	181.082.633	24%	0%	15%	568.036.584
Küçük ve Orta Ölçekli İşletmeleri Geliştirme ve Destekleme İdaresi Başkanlığı	100.099.000	226.509.396	126.410.396	126%	42%	24%	303.406.717
Toplam (10 idare)	6.551.572.000	17.352.652.250	10.801.080.250				10.594.995.863
Toplam (43 İdare)	8.206.108.000	19.533.493.843	11.327.385.843				11.957.933.706

(*) "Fark" isimli sütun verisi esas alınarak tablo sıralaması yapılmıştır.

iii) 5018 sayılı Kanun eki (II) sayılı cetvelde yer alan ve özel bütçeli idarelerin 2016, 2017 ve 2018 yıllarında öz gelir tahmini yapılmayıp net tahsilat yapılan bütçe gelir tertiplerinden (gelirin ekonomik sınıflandırması) 2018 yılında net tahsilat tutarı en yüksek olan 20 adet bütçe gelir tertibine *Tablo 24*'de yer verilmiştir.

Tablo 24: Özel Bütçeli Kamu İdarelerinde Öz Gelir Tahmini Yapılmayıp Tahsilat Yapılan Tertiplerin Yıllar İtibarıyla Karşılaştırması

Kamu İdaresi	Butce Gelir Tertibi	Hesap Adı	2016	2017	2018
			Net Tahsilat	Net Tahsilat	(*) Net Tahsilat
Yükseköğretim Kurulu	05.02.06.99	Özel Bütçeli İdarelere Ait Diğer Paylar	100.000.000	100.000.000	75.000.000
Orman Genel Müdürlüğü	08.01.09.06	Hane Halklarından	9.655.300	17.493.056	28.864.602
Yüksek Öğrenim Kredi ve Yurtlar Kurumu	05.09.01.99	Yukarıda Tanımlanamayan Diğer Çeşitli Gelirler	7.796.069	8.679.608	25.057.177
Türk Alman Üniversitesi	03.06.01.99	Diğer Taşınmaz Kira Gelirleri	15.025	274.923	9.777.618
Hacettepe Üniversitesi	05.09.01.06	Kişilerden Alacaklar	2.186.696	3.770.307	7.603.780
Ankara Yıldırım Beyazıt Üniversitesi	03.01.02.98	667 sayılı KHK Kapsamında Tahsil Edilen Eğitim Öğretim Ücretleri	28.547	8.278.014	7.570.384
Selçuk Üniversitesi	03.01.02.98	667 sayılı KHK Kapsamında Tahsil Edilen Eğitim Öğretim Ücretleri	535.627	8.520.565	7.037.098
Yüksek Öğrenim Kredi ve Yurtlar Kurumu	05.03.02.99	Diğer İdari Para Cezaları	2.832.288	4.223.795	6.857.527
Erciyes Üniversitesi	03.01.02.98	667 sayılı KHK Kapsamında Tahsil Edilen Eğitim Öğretim Ücretleri	145.818	9.399.532	4.968.946
İzmir Katip Çelebi Üniversitesi	03.01.02.98	667 sayılı KHK Kapsamında Tahsil Edilen Eğitim Öğretim Ücretleri	339.190	9.155.258	4.855.749
Sağlık Bilimleri Üniversitesi	03.01.02.38	Yurt Yatak Ücreti Gelirleri	87.451	1.325.019	4.520.196
Yükseköğretim Kurulu	05.09.01.06	Kişilerden Alacaklar	14.686.796	17.636.735	4.493.107
Necmettin Erbakan Üniversitesi	03.01.02.98	667 sayılı KHK Kapsamında Tahsil Edilen Eğitim Öğretim Ücretleri	232.081	5.275.633	3.715.302
Bursa Uludağ Üniversitesi	05.09.01.99	Yukarıda Tanımlanamayan Diğer Çeşitli Gelirler	294.638	503.591	3.635.883
Sağlık Bilimleri Üniversitesi	05.09.01.99	Yukarıda Tanımlanamayan Diğer Çeşitli Gelirler	230.454	1.090.667	3.610.925
Orta Doğu Teknik Üniversitesi	03.06.03.02	İrtifak Hakkı Gelirleri	1.938.567	2.837.935	3.562.607
Dokuz Eylül Üniversitesi	03.01.02.32	Yaz Okulu Gelirleri	3.341.171	4.018.231	3.409.429
Ankara Üniversitesi	03.01.02.98	667 sayılı KHK Kapsamında Tahsil Edilen Eğitim Öğretim Ücretleri	529.572	3.857.422	3.318.887
İstanbul Üniversitesi	05.09.01.99	Yukarıda Tanımlanamayan Diğer Çeşitli Gelirler	3.335.873	2.655.531	3.307.378
Spor Genel Müdürlüğü	05.01.09.03	Mevduat Faizleri	894.221	1.395.668	3.133.783

(*) Tutarı en yüksek 20 tertibe yer verilmiş ve tablo bu sütuna göre sıralanmıştır.

iv) 5018 sayılı Kanun eki (II) sayılı cetvelde yer alan özel bütçeli idarelerin 2016, 2017 ve 2018 yıllarında öz gelir tahmini ile net tahsilat yapılan bütçe gelir tertiplerinden 2018 yılında sapma oranı en yüksek olan 20 adet bütçe gelir tertibi ile ait olduğu idareler *Tablo 25*'de verilmiştir.

Tablo 25: Özel Bütçeli Kamu İdarelerinin Öz Gelirindeki Bazı Tertiplerde Tahmin ve Net Tahsilat Tutarlarının Yıllar İtibarıyla İncelenmesi

(1.000 TL)

Kurum Adı	Bütçe Gelir Tertibi	Hesap Adı	2016				2017				2018			
			Geliri Tahmini	Net Tahsilat	Sapma Tutarı (Mutlak)	Sapma Oranı	Geliri Tahmini	Net Tahsilat	Sapma Tutarı (Mutlak)	Sapma Oranı	Geliri Tahmini	Net Tahsilat	Sapma Tutarı (Mutlak)	Sapma Oranı
			(*)	(*)	(**)	(**)	(*)	(*)	(**)	(**)	(*)	(*)	(**)	(**)
Ceza ve İnfaz Kurumları ile Tutukavleri İş Yurtları Kurumu	01.06.09.99	Diğer Harçlar	500	271.536	271.036	54207%	500	300.748	300.248	60050%	532	336.919	336.387	63231%
Türkiye Hıdut ve Sahiller Sağlık Genel Müdürlüğü	05.09.01.99	Yukarıda Tanımlanmayan Diğer Çeşitli Gelirler	400	18.403	18.003	4501%	400	14.013	13.613	3403%	500	222.527	222.027	44405%
Ceza ve İnfaz Kurumları ile Tutukavleri İş Yurtları Kurumu	03.01.01.99	Diğer Mal Satış Gelirleri	3.500	469.491	465.991	13314%	3.500	641.387	637.887	18225%	3.724	850.657	846.933	22743%
Karayolları Genel Müdürlüğü	06.01.05.01	Arsa Satış Gelirleri	11.000	42.109	31.109	283%	100	19.569	19.469	19469%	200	28.604	28.404	14202%
Ceza ve İnfaz Kurumları ile Tutukavleri İş Yurtları Kurumu	03.01.02.36	Sosyal Tesis İşletme Gelirleri	1.000	46.434	45.434	4543%	1.000	52.079	51.079	5108%	1.064	65.994	64.930	6102%
Yurtdışı Türkler ve Akraba Topluluklar Başkanlığı	05.09.01.99	Yukarıda Tanımlanmayan Diğer Çeşitli Gelirler	200	1.428	1.228	614%	1.000	47.035	46.035	4603%	1.000	61.795	60.795	6080%
Ceza ve İnfaz Kurumları ile Tutukavleri İş Yurtları Kurumu	03.01.01.18	İşyurtları Kantin Satış Gelirleri	51.737	762.654	710.917	1374%	46.921	968.435	921.514	1964%	36.569	1.237.797	1.201.228	3285%
Ceza ve İnfaz Kurumları ile Tutukavleri İş Yurtları Kurumu	03.01.02.99	Diğer hizmet gelirleri	8.189	109.419	101.230	1236%	8.000	135.393	127.393	1592%	8.516	168.203	159.687	1875%
Anadolu Üniversitesi	05.01.09.03	Mevduat Fatizleri	2.343	21.558	19.215	820%	2.460	27.508	25.048	1018%	2.460	44.646	42.186	1715%
Spor Genel Müdürlüğü	05.02.06.06	Spor Toto-Loto Payları	51.230	733.772	682.542	1332%	55.230	674.871	619.641	1122%	61.000	814.372	753.372	1235%
Devlet Su İşleri Genel Müdürlüğü	05.09.01.03	İrat Kaydedilecek Teminat Mektupları	5.000	26.337	21.337	427%	2.500	19.453	16.953	678%	3.000	31.964	28.964	965%
Türkiye Bilimsel ve Teknolojik Araştırma Kurumu	03.01.02.19	Ettir ve Proje Gelirleri	88.638	427.092	338.454	382%	95.020	460.794	365.774	385%	102.242	790.982	688.740	674%
Ceza ve İnfaz Kurumları ile Tutukavleri İş Yurtları Kurumu	05.01.09.03	Mevduat Fatizleri	19.500	81.141	61.641	316%	19.500	94.201	74.701	383%	20.748	142.487	121.739	587%
Türkiye Atom Enerjisi Kurumu	03.01.02.99	Diğer hizmet gelirleri	13.000	26.635	13.635	105%	16.100	75.488	59.388	369%	17.710	112.634	94.924	536%
Türkiye Bilimsel ve Teknolojik Araştırma Kurumu	05.09.01.99	Yukarıda Tanımlanmayan Diğer Çeşitli Gelirler	37.380	195.649	158.269	423%	40.071	131.496	91.425	228%	43.117	243.508	200.391	465%
Anadolu Üniversitesi	03.01.02.48	0	7.815	33.619	25.804	330%	8.076	46.239	38.163	473%	10.120	42.843	32.723	323%
Yüksek Öğrenim Kredi ve Yurtlar Kurumu	08.01.09.06	Hane Halklarından	419.299	1.426.876	1.007.577	240%	471.899	1.336.393	864.494	183%	510.000	2.024.960	1.514.960	297%
Devlet Su İşleri Genel Müdürlüğü	03.09.09.99	Diğer Çeşitli Teşebbüs ve Mülkiyet Gelirleri	10.000	59.402	49.402	494%	10.000	121.695	111.695	1117%	55.000	158.839	103.839	189%
Yüksek Öğrenim Kredi ve Yurtlar Kurumu	03.01.02.38	Yurt Yatak Ücreti Gelirleri	387.000	843.889	456.889	118%	387.000	1.102.095	715.095	185%	450.000	1.130.020	680.020	151%
Karayolları Genel Müdürlüğü	04.02.02.01	Hazine yardımı	8.877.565	18.950.624	10.073.059	113%	9.873.020	24.160.843	14.287.823	145%	9.950.626	21.081.534	11.130.908	112%

(*) Bu sütuna göre sıralanmıştır.

(**) 28,4 milyon TL den büyük olan tertiplere yer verilmiştir.

Yukarıdaki tablolarda ortaya konulduğu üzere, öz gelirlere ilişkin bütçe tahmininin önceki yıllar gerçekleştirmelerinin yeterince dikkate alınmadan yapılması sonucu bütçe tahmini ile net tahsilat arasındaki sapma çok yüksek oranlarda gerçekleştiği görülmektedir. Bu durumun, ilgili idarelerce bütçe hazırlama sürecinde 5018 sayılı Kanununun 13'üncü maddesinde belirtilen bütçe ilkelerine titizlik gösterilmemesinden ve Bütçe Hazırlama Rehberi hükümlerinin dikkate alınmamasından kaynaklandığı değerlendirilmektedir.

2.3.2. Özel Bütçeli Kamu İdarelerinin Yıllar İtibarıyla Ertesi Yıla Devredilen Tahakkuk Artıkları

Özel bütçeli kamu idarelerinin bütçe gelirleri kesin hesap cetvelleri incelendiğinde 35.200.234.930 Türk Lirası tahakkuk tutarının 2019 yılına devredildiği görülmüştür. Devredilen bu tutarın %31,18'ine tekabül eden 10.976.000.643 Türk Lirası tahakkuk ettiği halde ilgili olduğu bütçe yılı içinde tahsil edilemeyen "hazine yardımları"ndan; kalan tutarın büyük bir kısmı ise sözleşme veya diğer yükümlülükler kaynaklı, tahsilatı uzun vadede doğacak gelirlere oluşmaktadır. Ertesi yıla devredilen tahakkuk artıklarının 2016, 2017 ve 2018 yılları itibarıyla görünümü *Tablo 26*'da; ayrıca, tahakkuku yapıp tahsili yapılamayan hazine yardımına ilişkin kamu idarelerine ait liste *EK 19*'da verilmiştir.

Tablo 26: Özel Bütçeli İdarelerin Yıllar İtibarıyla Ertesi Yıla Devredilen Tahakkuk Artıkları

(TL)

Gelirin Ekonomik Kod Açıklaması	2016		2017		2018	
	Devredilen Tahakkuk Artığı	Toplam İçindeki Oranı	Devredilen Tahakkuk Artığı	Toplam İçindeki Oranı	(*) Devredilen Tahakkuk Artığı	Toplam İçindeki Oranı
Ormancılık Faaliyetleri İçin Arazi İzin Bedeli Geliri			9.877.834.593	32,08%	13.167.573.760	37,41%
Hazine yardımı	5.013.595.934	17,29%	5.221.100.647	16,96%	8.111.355.368	23,04%
Kullanma İzni Gelirleri	11.395.543.124	39,29%	6.828.010.774	22,18%	5.495.991.920	15,61%
Hazine yardımı	9.866.834.251	34,02%	4.680.681.228	15,20%	2.864.645.275	8,14%
İçme, Kullanma ve Endüstri Suyu Tes. İliş. Yat. Bed. Geri Ö.	546.772.192	1,89%	1.040.826.393	3,38%	1.428.205.711	4,06%
Maden ve Jeotermal Kaynak Ruhsat Saha Devir Payları	601.685.830	2,07%	773.509.556	2,51%	918.313.170	2,61%
Diğer Taşınmaz Kira Gelirleri	414.860.684	1,43%	617.672.000	2,01%	626.867.578	1,78%
Diğer Çeşitli Teşebbüs ve Mülkiyet Gelirleri	76.358.313	0,26%	144.552.456	0,47%	466.510.243	1,33%
Alacağın Aslı	343.102.017	1,18%	398.320.026	1,29%	405.184.808	1,15%
Diğer Mal Satış Gelirleri	127.426.011	0,44%	219.243.695	0,71%	330.294.007	0,94%
Etüt ve Proje Gelirleri	68.708.336	0,24%	35.328.296	0,11%	235.166.843	0,67%
Diğer hizmet gelirleri	238.143.103	0,82%	236.242.809	0,77%	220.556.078	0,63%
Orman Köylülerini Kalkındırma Gelirleri	533.986	0,00%	123.160.382	0,40%	137.649.013	0,39%
Mevduat Faizleri	37.652.238	0,13%	64.118.518	0,21%	115.543.974	0,33%
Yol, Köprü ve Tünel Ücret Gelirleri					97.736.475	0,28%
Muayene, denetim ve kontrol ücretleri	49.786.628	0,17%	70.413.874	0,23%	88.214.924	0,25%
Ağaçlandırma ve Erozyon Gelirleri	4.819.227	0,02%	78.264.584	0,25%	86.948.642	0,25%
İşletme Mükelleflerinden Tahsil Olunan Amortisman Ücretleri	11.349.674	0,04%	76.344.668	0,25%	82.888.661	0,24%

(TL)

Gelirin Ekonomik Kod Açıklaması	2016		2017		2018	
	Devredilen Tahakkuk Artığı	Toplam İçindeki Oranı	Devredilen Tahakkuk Artığı	Toplam İçindeki Oranı	(*) Devredilen Tahakkuk Artığı	Toplam İçindeki Oranı
Ağaçlandırma Bedeli Geliri			48.624.656	0,16%	55.193.434	0,16%
Yukarıda Tanımlanamayan Diğer Çeşitli Gelirler	47.404.148	0,16%	53.544.272	0,17%	52.508.468	0,15%
Teftiş ve denetleme ücret ve payları	47.717.463	0,16%	36.957.634	0,12%	40.321.585	0,11%
İşyurtları Kantin Satış Gelirleri	52.867	0,00%	61.075	0,00%	39.515.934	0,11%
Laboratuvar Deney ve Analiz Gelirleri	13.162.599	0,05%	34.013.098	0,11%	38.860.834	0,11%
Buluculuk ve Katkı Payları	24.095.129	0,08%	25.716.084	0,08%	27.684.777	0,08%
İrtifak Hakkı Gelirleri	17.982.014	0,06%	17.215.882	0,06%	16.768.522	0,05%
Madenlerden Devlet Hakkı	1.202.331	0,00%	4.297.993	0,01%	7.637.555	0,02%
Alacağın Faizi	4.648.803	0,02%	6.763.995	0,02%	6.943.127	0,02%
Diğer Paylar	4.739.370	0,02%	4.929.887	0,02%	5.416.184	0,02%
Diğer Faizler	4.717.019	0,02%	4.626.301	0,02%	5.211.741	0,01%
Ecrimisil Gelirleri	6.551.731	0,02%	5.698.424	0,02%	4.710.530	0,01%
Patent Gelirleri					3.329.973	0,01%
Gemi Sağlık Resmi					2.973.934	0,01%
Kitap, Yayın vb. Satış Gelirleri	1.617.116	0,01%	3.230.264	0,01%	2.167.456	0,01%
Danışmanlık / Bilgilendirme Gelirleri			237.180	0,00%	1.871.616	0,01%
Sosyal Tesis Kira Gelirleri	4.442.728	0,02%	3.860.355	0,01%	1.632.799	0,00%
Su Yapıları Denetim Hizmet Gelirleri			14.181	0,00%	1.345.663	0,00%
Aidat Gelirleri	377.998	0,00%	808.280	0,00%	1.284.122	0,00%
Kantin Kafeterya İşletme Gelirleri	160.424	0,00%	869.767	0,00%	1.005.415	0,00%
Kalite Kontrol Hizmet Gelirleri	126.965	0,00%	757.753	0,00%	519.506	0,00%
Ön İzin Gelirleri			138.024	0,00%	493.794	0,00%
Kurs, Toplantı, Seminer, Eğitim vb. Faaliyet Gelirleri	99.840	0,00%	232.406	0,00%	468.643	0,00%
Sulama Tesisi İşletme Gelirleri	43.489	0,00%	66.791	0,00%	465.753	0,00%
Yurt Yatak Ücreti Gelirleri	26.022.961	0,09%	29.534.304	0,10%	449.932	0,00%
Diğer İdari Para Cezaları	293.813	0,00%	296.015	0,00%	385.474	0,00%
Spor Tesisi Kira Gelirleri	37.558	0,00%	37.558	0,00%	377.062	0,00%
Teknoloji Geliştirme Bölgeleri Gelirleri					262.500	0,00%
Sosyal Tesis İşletme Gelirleri	103.714	0,00%	140.485	0,00%	195.470	0,00%
Masraf Karşılıkları			863.454	0,00%	142.116	0,00%
Alacağın Faizi	23.237	0,00%	355.938	0,00%	101.011	0,00%
YÖK Öğretim Üyesi Yetiştirme Programı Destekleri					65.753	0,00%
Araştırma Projeleri Gelirleri Payı			54.945	0,00%	54.945	0,00%
Şartname , Basılı Evrak, Form, Satış Gelirleri	690	0,00%	119.443	0,00%	47.500	0,00%
Taşınır Kira Gelirleri	48.026	0,00%	45.600	0,00%	45.600	0,00%
Lojman Kira Gelirleri	21.724	0,00%	22.016	0,00%	34.631	0,00%
Özel Bütçeli İdarelere Ait Diğer Paylar	39.852	0,00%			31.961	0,00%
667 sayılı KHK Kapsamında Tahsil Edilen Eğitim Öğretim Ücretleri			5.289	0,00%	28.107	0,00%
Örgün ve Yaygın Öğretimden Elde Edilen Gelirler			3.734.000	0,01%	15.661	0,00%
Gemi Sağlık Cüzdanı Bedelleri					11.508	0,00%
İkinci Öğretimden Elde Edilen Gelirler	765	0,00%	17.600.765	0,06%	2.682	0,00%
İrat Kaydedilecek Teminat Mektupları			2.663	0,00%	2.663	0,00%
Otopark İşletmesi Gelirleri					2.138	0,00%
Ölçü ve Ayar Hizmet Gelirleri					403	0,00%
Toplam	29.002.905.919	100%	30.791.101.277	100%	35.200.234.930	100%

(*) Bu sütuna göre sıralanmıştır.

2.3.3. Bütçe Gelirlerinin İller İtibarıyla Dağılımı

Merkezi yönetim bütçesine dahil kamu idarelerinin bütçe gelirleri il dağılımı icmalleri, 5018 sayılı Kanun ile Kamu İdarelerinin Kesin Hesaplarının Düzenlenmesine İlişkin Usul ve Esaslar Hakkında Yönetmelik gereği düzenlenip kesin hesap kanun teklifine eklenmektedir. Bu icmallerin düzenlenmesinde, bütçe gelirlerinin yapıldığı muhasebe biriminin bulunduğu ilin esas alındığı görülmektedir.

Bunun sonucu olarak, 856.525.176.598 Türk Lirası merkezi yönetim bütçe gelirinin %61,2'sine karşılık gelen 524.233.569.877 Türk Lirası gelirin bir kısmının İstanbul ve Ankara dışındaki illerde de elde edilmesine rağmen, muhasebe kayıtlarında tamamının İstanbul ve Ankara illerinde elde edilmiş gibi görünmektedir.

“Merkezi Yönetim kapsamındaki İdarelerin İller İtibarıyla Gelir Tutarlarını Gösterir Tablo”ya EK 20’de; en yüksek gelir elde edilen 10 ilin toplam gelir tutarları ise Tablo 27’de verilmiştir.

Tablo 27: Merkezi Yönetim Kapsamındaki İdarelerce Tahsil Edilen Gelir Tutarının En Yüksek Olduğu İller (TL)

İl Adı	Genel Bütçe Gelir Tutarı	Özel Bütçe Gelir Tutarı	Düzenleyici ve Denetleyici Kurum Gelir Tutarı	Toplam Gelir Tutarı	İl Gelir Tutarının Toplam Gelir Tutarı içindeki Oranı
İstanbul	294.932.213.194	5.768.024.678	469.163.958	301.169.401.830	35,2%
Ankara	135.141.991.772	83.166.728.721	4.755.447.554	223.064.168.047	26,0%
İzmir	77.836.567.572	2.310.005.716	0	80.146.573.288	9,4%
Kocaeli	74.735.967.693	1.574.131.142	0	76.310.098.835	8,9%
Bursa	15.064.317.740	866.702.002	0	15.931.019.742	1,9%
Mersin	13.688.262.863	492.781.251	0	14.181.044.113	1,7%
Antalya	11.061.480.842	915.801.822	0	11.977.282.663	1,4%
Hatay	11.060.603.104	383.420.105	0	11.444.023.210	1,3%
Tekirdağ	8.342.246.942	231.290.801	0	8.573.537.742	1,0%
Konya	5.146.665.653	1.393.309.198	0	6.539.974.851	0,8%
(*) Ara Toplam	647.010.317.374	97.102.195.436	5.224.611.512	749.337.124.321	87,5%
(**) Toplam	732.401.404.318	118.899.160.768	5.224.611.512	856.525.176.598	100%

(*) Bu tutar 10 adet il gelir tutarları toplamıdır.

(**) Bu tutar 81 adet il gelir tutarları toplamıdır.

Diğer taraftan, il bazında gelir-gider karşılaştırmasının görülebilmesi için yukarıda yer verilen iller itibarıyla gelir tutarları ile raporumuzun 2.2.2.3. bölümünde bulunan iller itibarıyla harcama tutarları “*Merkezi Yönetim Kapsamındaki İdarelerin İller İtibarıyla Harcama ve Gelir Tutarlarını Gösterir Tablo*” EK 21’de; en yüksek gider yapılan 10 il ile bu illere ait gelir tutarlarını gösteren tabloya ise aşağıda yer verilmiştir.

Tablo 28 incelendiğinde, 10 ile ait gelir tutarının toplam gelir tutarı içindeki oranı %77,8 iken, bu illere ait harcama tutarının toplam harcama tutarı içindeki oranının %79,3 olduğu görülmektedir.

Tablo 28: Merkezi Yönetim Kapsamındaki İdarelerde En Yüksek Harcama Yapılan 10 İlin Harcama ve Gelir Tutarları

(TL)

İl Adı	Harcama Tutar ve Oranları		Gelir Tutar ve Oranları	
	Toplam Harcama Tutarı	İl Harcama Tutarının Toplam Harcama Tutarı İçindeki Oranı	Toplam Gelir Tutarı	İl Gelir Tutarının Toplam Gelir Tutarı İçindeki Oranı
Ankara	622.402.489.847	66,9%	223.064.168.047	26,0%
İstanbul	38.330.661.331	4,1%	301.169.401.830	35,2%
İzmir	17.026.685.195	1,8%	80.146.573.288	9,4%
Diyarbakır	9.249.833.304	1,0%	2.456.647.009	0,3%
Konya	9.155.732.892	1,0%	6.539.974.851	0,8%
Antalya	8.964.103.429	1,0%	11.977.282.663	1,4%
Adana	8.889.081.768	1,0%	6.382.610.580	0,7%
Bursa	8.682.604.902	0,9%	15.931.019.742	1,9%
Mersin	8.198.367.650	0,9%	14.181.044.113	1,7%
Samsun	7.196.936.147	0,8%	4.715.896.959	0,6%
(*) Ara Toplam	738.096.496.464	79,3%	666.564.619.083	77,8%
(**) Toplam	930.369.031.806	100%	856.525.176.598	358207%

(*) Bu tutar 10 adet il harcama ve gelir tutarları toplamıdır.

(**) Bu tutar 81 adet il harcama ve gelir tutarları toplamıdır.

Raporumuzun gider bütçesi bölümünde bütçe giderlerinin iller itibarıyla dağılımını gösteren icmallerinin, bütçe giderine ilişkin muhasebe kaydının yapıldığı il yerine bütçe gideriyle yapılan hizmetin fiilen gerçekleştirildiği ili gösterecek şekilde düzenlenmesi gerektiği ifade edilmiştir.

Bütçe gelirleri bakımından da aynı durum söz konusu olup, bütçe gelirlerinin iller itibarıyla dağılımını gösteren icmallerin, bütçe gelirlerinin muhasebe kaydının yapıldığı il yerine, gümrük vergisi ve özel tüketim vergisi gibi belli noktalarda tahsil edilen ancak tüm ülkeyi ilgilendiren gelirler ayrıştırıldıktan sonra gelirin fiilen elde edildiği ili gösterecek şekilde düzenlenmesi uygun olacaktır.

2.3.4. Bütçe Gelirleri Kesin Hesap Cetveli Açıklamaları

5018 sayılı Kanununun 42'nci maddesi hükmü uyarınca merkezi yönetim kesin hesabına ve kamu idareleri kesin hesaplarına bütçe gelirleri kesin hesap cetveli açıklaması eklenmektedir. Söz konusu açıklamaların, Kamu İdarelerinin Kesin Hesaplarının Düzenlenmesine İlişkin Usul ve Esaslar Hakkında Yönetmeliğin 24'üncü maddesinde yer alan;

“Bu cetvel, bütçe gelirleri ekonomik sınıflandırmanın dördüncü düzeyinde, kesin hesabı düzenlenen yılın bütçe tahminleri ile hedeflenen gelirlerini, gelir gerçekleştirmelerini ve bunlardaki sapmaların nedenlerini içerecek şekilde hazırlanır.”

hükmüne göre düzenlenmesi gerekmektedir.

Hazine ve Maliye Bakanlığınca her yıl yayımlanan kesin hesabın hazırlanmasına ilişkin genel yazılar ile gelir kesin hesabı cetvelleri açıklamalarının, yukarıda yer verilen mevzuat hükmüne uygun ve ayrıntılı olarak hazırlanmasına özen gösterilmesi gerektiği kamu idarelerine duyurulmaktadır.

Kamu idarelerinin 2018 mali yılı kesin hesap cetvelleri gelir açıklamaları incelendiğinde;

- Kamu idarelerinden bazılarının kesin hesaplarında, mevzuatın öngördüğü şekilde gelir tahmini, tahakkuku, tahsili ile ret ve iade konularındaki sapma oranlarına ilişkin açıklamalara yer verirken, bazılarının ise sapma nedeninden ziyade durum tespiti yaptığı ve makro ekonomik değişkenlere ilişkin genel ifadelere yer verdiği,

- İşlem hacmindeki artış ya da eksilişler, beklentinin üzerinde ya da altında gerçekleşen tahsilatlar gibi genel ifadelerin sapma nedenleri arasında sayıldığı,

- Sapma oranları ve nedenleri hakkında bilgi verilirken tahsilat ya da net tahsilat tutarının verilmesi konusunda da kurumlar arasında bir uygulama birliğinin bulunmadığı,

görülmektedir.

Bütçe gelir tahminleri ile yıl sonu net tahsilatları arasındaki sapma oranlarına ilişkin açıklamaların, kurumlar arası karşılaştırmaya imkân verecek şekilde net tahsilat tutarları

kullanılarak, standart bir biçimde ve sapmaların nedenlerini içerecek şekilde yapılması bütçe disiplininin ve gerçekleştirmelerinin sağlıklı bir şekilde değerlendirilmesine katkı sağlayacaktır.

2.4. DENGE

Konsolidasyon işlemi, çift sayımı önlemeye yönelik olarak, bütünü oluşturan raporlama birimleri arasındaki karşılıklı borç, alacak, gelir ve gider doğuran işlemlerden kaynaklı tutarların arındırılması olduğundan, net bütçe açığının hesaplanabilmesi için aynı raporlama döneminde gelir, gider, borç ve alacak olarak karşılıklı yazılan tutarların mahsup edilmesi gerekmektedir.

Bu çerçevede, merkezi yönetim kesin hesabı ile kamu idaresi kesin hesapları bütçe gider ve gelir bilgilerinin, denetime esas muhasebe verileri dikkate alınarak tespit edilen sonuçlarla karşılaştırılması neticesinde, 2018 Yılı Merkezi Yönetim Kesin Hesap Kanunu Teklifinin “*Denge*” maddesine ilişkin olarak aşağıdaki hususlar dışında bir tespit bulunmamaktadır.

Aşağıda yer alan “*2018 Yılı Merkezi Yönetim Denge Tablosu*”nda ayrıntılı olarak ortaya konulduğu üzere;

a) Genel bütçeli idarelerce hazine yardımı olarak bütçe gider kaydı yapılan tutarlar ile özel bütçeli idarelerce hazine yardımı olarak bütçe gelir kaydı yapılan tutarların,

b) Düzenleyici ve denetleyici kurumlarca, gelirlerden ayrılan paylar alt kodunda bütçe gideri kaydedilen tutarlar ile genel bütçe geliri kaydı yapılan tutarların,

birbirine eşit olmadığı görülmüştür.

Yapılan incelemelerde, bu eşitsizliğin kurumların bütçe gelir ve gider tutarlarını 5018 sayılı Kanununun 51’nci maddesi çerçevesinde farklı bütçe yıllarında muhasebeleştirilmesinden ve nakit yönetiminden kaynaklandığı görülmüştür.

Net bütçe açığı tutarına kolay bir şekilde ulaşılabilmesi açısından, merkezi yönetim kapsamındaki genel bütçeli idareler, özel bütçeli idareler ile düzenleyici ve denetleyici kurumlar arası gelir ve gider tutarlarının belli bir analitik bütçe sistematiği kullanılarak kaydının yapılması gerekmektedir. Örneğin merkezi yönetim kapsamındaki kurumlar arası;

- ödenekler ve giderlerin belirli fonksiyonel ve ekonomik kodlarda,
- gelirlerin de önceden belirlenmiş kodlarda,

takibinin yapılması ve gelir ve giderlerin başka herhangi bir bilgiye ihtiyaç olmadan düşülerek net bütçe açığının hesaplanması, bu bağlamda konunun müteakip yıllar bütçe hazırlama rehberi hazırlıklarında dikkate alınması uygun olacaktır.

Tablo 29: 2018 Yılı Merkezi Yönetim Bütçesi Denge Tablosu

(TL)

I- Merkezi Yönetim Bütçe Gelirleri ve Giderleri Karşılaştırması			
Merkezi Yönetim Konsolide Bütçeye Dahil İdareler	Merkezi Yönetim Konsolide BRÜT Bütçe Gelirleri	Merkezi Yönetim Konsolide BRÜT Bütçe Giderleri	Merkezi Yönetim Konsolide BRÜT Bütçe Gelir / Gider Fazlası
Genel Bütçeli İdareler	732.401.404.318,31	804.974.429.380,54	-72.573.025.062,23
Özel Bütçeli İdareler	118.899.160.768,26	120.749.318.165,28	-1.850.157.397,02
Düzenleyici ve Denetleyici Kurumlar	5.224.611.511,86	4.645.284.260,10	579.327.251,76
Toplam	856.525.176.598,43	930.369.031.805,92	-73.843.855.207,49

II- Merkezi Yönetim Bütçe Gelirleri	
Merkezi Yönetim BRÜT Bütçe Gelirleri Toplamı (a)	856.525.176.598,43
Genel Bütçe	732.401.404.318,31
Özel Bütçe	118.899.160.768,26
Düzenleyici ve Denetleyici Kurumlar Bütçesi	5.224.611.511,86
Merkezi Yönetim Kapsamındaki Gelirleştirmeler (-) (b)	98.528.742.119,19
Hazine Yardımı (c)	95.096.667.151,69
Özel Bütçeli İdarelerden Alınan Paylar	150.000.000,00
Özel Bütçeli İdarelere Verilen Paylar	93.391.326,35
Düzenleyici ve Denetleyici Kurumlar Gelir Fazlası (-) (d)	3.188.683.641,15
Merkezi Yönetim NET Bütçe Gelirleri Toplamı (e = a - b)	757.996.434.479,24
III- Merkezi Yönetim Bütçe Giderleri	
Merkezi Yönetim BRÜT Bütçe Giderleri Toplamı (f)	930.369.031.805,92
Genel Bütçe	804.974.429.380,54
Özel Bütçe	120.749.318.165,28
Düzenleyici ve Denetleyici Kurumlar Bütçesi	4.645.284.260,10
Merkezi Yönetim Kapsamındaki Giderleştirmeler (-) (g)	99.559.631.201,03
Hazine Yardımı (-) (h)	96.170.885.920,00
Özel Bütçeli İdarelere Verilen Paylar (-)	93.391.326,35
Özel Bütçeli İdarelerden Alınan Paylar (-)	150.000.000,00
Düzenleyici ve Denetleyici Kurumlar Gelir Fazlası (-) (i)	3.145.353.954,68
Merkezi Yönetim NET Bütçe Giderleri Toplamı (k = f - g)	830.809.400.604,89
IV- Denge	
Merkezi Yönetim BRÜT Bütçe Açığı (m = a - f)	-73.843.855.207,49
Merkezi Yönetim NET Bütçe Açığı (n = e - k)	-72.812.966.125,65
Merkezi Yönetim Gider Fazlası ile Bütçe Açığı Farkı (p = m - n)	-1.030.889.081,84
Gelirleştirilen ve Giderleştirilen Hazine Yardımı Farkı (r = c - h)	-1.074.218.768,31
Gelirleştirilen ve Giderleştirilen Düz.ve Den.Kur. Gelir Fazlaları Farkı (r = d - i)	43.329.686,47

2.5. DEVLET BORÇLARI VE BORÇLANMA LİMİTLERİ

2.5.1. İç Borçlanma

2018 Yılı Merkezi Yönetim Kesin Hesap Kanunu Teklifinin 5'inci maddesinin birinci fıkrasının (a) bendinde 2019 yılına devreden orta ve uzun vadeli devlet iç borcu 586.141.921.597,48 Türk Lirası olarak gösterilmektedir.

2018 yılı iç borç mizan hesaplarına ilişkin olarak yapılan inceleme sonucunda;

2018 Yılı Merkezi Yönetim Kesin Hesap Kanunu Teklifine ekli Devlet İç Borçları Cetveline göre, 2017 yılından 2018 yılına devredilen devlet iç borcunun 535.448.147.836,29 Türk Lirası olarak gerçekleştiği,

2018 yılında borçlanma ve düzeltme gibi işlemler nedeni ile 202.444.217.229,78 Türk Lirası muhasebe kaydının yapılması sonucu iç borç hesaplarındaki kayıtlı tutarın 737.892.365.066,07 Türk Lirasına ulaştığı,

Ödeme ve düzeltme nedeniyle 151.750.443.468,59 Türk Lirası iç borç hesaplarından çıkartıldıktan sonra 2019 yılına 586.141.921.597,48 Türk Lirası iç borç devredildiği,

Görülmüştür.

Ayrıntısı *Tablo 30*'da gösterildiği üzere, 2018 yılında 124.102.343.291,16 Türk Lirası iç borçlanmaya karşılık 73.558.552.980,75 Türk Lirası iç borç geri ödemesi yapılmış, bunun sonucu 50.543.790.310,41 Türk Lirası net iç borçlanma gerçekleşmiştir.

2019 yılına devreden iç borç stoku ile ilgili olarak, 2018 Yılı Merkezi Yönetim Kesin Hesabına ekli "*Devlet İç Borçları Cetveli*"nde de aynı tutarlar yer aldığından uyumsuzluk bulunmamaktadır.

Tablo 30: Devlet İç Borçları

(TL)

Önceki Yılda Devreden İç Borçlar	
2017 Yılından Devreden İç Borçlar Toplamı (a)	535.448.147.836,29
Kısa Vadeli İç Borçlar	68.731.340.113,99
Bono	974.238.099,58
Tahvil	67.757.102.014,41
Orta ve Uzun Vadeli İç Borçlar	466.716.807.722,30
Tahvil	466.716.807.722,30
Yıl İçi İç Borç İşlemleri	
2018 Yılında İç Borçlar Hesaplarına Yapılan Giriş İşlemleri (b)	202.444.217.229,78
Kısa Vadeli İç Borçlar	80.248.275.046,04
Bono (c)	7.959.467.924,16
Tahvil (d)	0,00
Tahvil Kısa vadeye aktarma	72.288.807.121,88
Tahvil Düzeltme Kaydı	0,00
Orta ve Uzun Vadeli İç Borçlar	122.195.942.183,74
Tahvil Borçlanma (e)	116.142.875.367,00
Tahvil Düzeltme Kaydı	5.634.549.426,54
Kur Farkı	418.517.390,20
2018 Yılında İç Borçlar Hesapları Toplamı (f = a + b)	737.892.365.066,07
Kısa Vadeli İç Borçlar	148.979.615.160,03
Bono	8.933.706.023,74
Tahvil	140.045.909.136,29
Orta ve Uzun Vadeli İç Borçlar	588.912.749.906,04
Tahvil	588.912.749.906,04
2018 Yılında İç Borçlar Hesaplarından Yapılan Çıkış İşlemleri (g)	151.750.443.468,59
Kısa Vadeli İç Borçlar	71.195.634.564,98
Bono (h)	3.438.532.550,57
Tahvil Ödeme (i)	67.757.102.014,41
Tahvil Düzeltme Kaydı	0,00
Orta ve Uzun Vadeli İç Borçlar	80.554.808.903,61
Tahvil Kısa vadeye aktarma	72.288.807.121,88
Tahvil Ödeme (k) (*)	2.362.918.415,77
Tahvil Düzeltme Kaydı	5.634.549.426,71
Kur Farkı	268.533.939,25
Ertesi Yıla Devreden İç Borçlar	
2019 Yılına Devreden İç Borçlar Hesapları Toplamı (f-g)	586.141.921.597,48
Kısa Vadeli İç Borçlar	77.783.980.595,05
Bono	5.495.173.473,17
Tahvil	72.288.807.121,88
Orta ve Uzun Vadeli İç Borçlar	508.357.941.002,43
Tahvil	508.357.941.002,43
Net İç Borçlanma	
2018 Yılı İç Borç Kullanımı (m= c+d+e)	124.102.343.291,16
2018 Yılı İç Borç Ödemesi (n= h+i+k)	73.558.552.980,75
2018 Net İç Borçlanma Tutarı (m-n)	50.543.790.310,41

(*) Erken itfa ve geri alma ilişkindir.

2.5.2. Dış Borçlanma

2018 Yılı Merkezi Yönetim Kesin Hesap Kanunu Teklifinin 5'inci maddesinin birinci fıkrasının (b) bendinde 2019 yılına devreden devlet dış borcu 479.100.115.636,76 Türk Lirası olarak gösterilmektedir.

2018 yılı dış borç mizan hesaplarına ilişkin olarak yapılan inceleme sonucunda;

Merkezi Yönetim Kesin Hesap Kanunu Teklifine ekli Devlet Dış Borçları Cetveline göre, 2017 yılından 2018 yılına devredilen Devlet dış borcunun 343.043.518.016,01 Türk Lirası olarak gerçekleştiği,

2018 yılında borçlanma, düzeltme ve kur farkı gibi giriş işlemleri nedeni ile 346.358.563.673,50 Türk Lirası muhasebe kaydının yapılması sonucu dış borç hesaplarındaki kayıtlı tutarın 689.402.081.689,51 Türk Lirasına ulaştığı,

Ödeme, düzeltme ve kur farkı gibi çıkış işlemleri nedeni ile 210.301.966.052,75 Türk Lirası dış borç hesaplarından çıkarıldıktan sonra 2019 yılına 479.100.115.636,76 Türk Lirası dış borç devredildiği,

Görülmüştür.

Ayrıntısı *Tablo 31*'de gösterildiği üzere, 2018 yılında kur farkı hariç 102.416.982.102,17 Türk Lirası dış borç kullanımına karşılık 92.760.535.352,18 Türk Lirası dış borç geri ödemesi yapılmış, bunun sonucu 9.656.446.749,99 Türk Lirası net dış borçlanma gerçekleşmiştir.

2019 yılına devreden dış borç stoku ile ilgili olarak, 2018 Yılı Merkezi Yönetim Kesin Hesabına ekli "*Devlet Dış Borçları Cetveli*"nde de aynı tutarlar yer aldığından uyumsuzluk bulunmamaktadır.

Tablo 31: Devlet Dış Borçları

(TL)

Önceki Yıdan Devreden Dış Borçlar		
2017 Yılından Devreden Dış Borçlar (a)		343.043.518.016,01
Kısa Vadeli Dış Borçlar		26.440.360.058,14
Uzun Vadeli Dış Borçlar		316.603.157.957,87
Yıl İçi Dış Borç İşlemleri		
2018 Yılında Dış Borçlar Hesaplarına Yapılan Giriş İşlemleri (b)		346.358.563.673,50
Kısa Vadeli Dış Borçlar		58.830.324.725,04
Uzun Vadeden Kısa Vadeye Aktarma	33.003.612.389,19	
Kur Farkı (c)	6.617.777.314,60	
Düzeltilme Kaydı	19.208.935.021,25	
Uzun Vadeli Dış Borçlar		287.528.238.948,46
Kullanım Tutarı	41.391.379.465,38	
Kur Farkı (d)	237.323.804.256,73	
Düzeltilme Kaydı	8.813.055.226,35	
2018 Yılı Dış Borç Hesapları Toplamı (e = a + b)		689.402.081.689,51
Kısa Vadeli Dış Borçlar		85.270.684.783,18
Uzun Vadeli Dış Borçlar		604.131.396.906,33
2018 Yılında Dış Borçlar Hesaplarından Yapılan Çıkış İşlemleri (f)		210.301.966.052,75
Kısa Vadeli Dış Borçlar		52.267.072.393,99
Net Borç Ödeme Tutarı	31.734.872.627,32	
Kur Farkı (g)	1.326.398.208,32	
Düzeltilme Kaydı	19.205.801.558,35	
Uzun Vadeli Dış Borçlar		158.034.893.658,76
Uzun Vadeden Kısa Vadeye Aktarma	33.003.612.389,19	
Kreditöre Yapılan İade	60.088,07	
Kur Farkı (h)	116.215.032.492,25	
Düzeltilme Kaydı	8.816.188.689,25	
Ertesi Yıla Devreden Dış Borçlar		
2019 Yılına Devreden Dış Borçlar Toplamı (e - f)		479.100.115.636,76
Kısa Vadeli Dış Borçlar		33.003.612.389,19
Uzun Vadeli Dış Borçlar		446.096.503.247,57
Net Dış Borçlanma		
2018 Yılı Dış Borç Kullanımı (i= b-c-d)		102.416.982.102,17
2018 Yılı Dış Borç Ödemesi (k= f-g-h)		92.760.535.352,18
2018 Net Dış Borçlanma Tutarı (i-k)		9.656.446.749,99

2.5.3. Hazine Garantileri

2018 Yılı Merkezi Yönetim Kesin Hesap Kanunu Teklifinin 5'inci maddesinin birinci fıkrasının (c) bendinde 2019 yılına devreden hazine garantili borç tutarı 97.248.990.118,68 Türk Lirası olarak gösterilmektedir.

2018 yılı hazine garantili borç hesaplarına ilişkin olarak yapılan inceleme sonucunda;

2018 Yılı Merkezi Yönetim Kesin Hesap Kanunu Teklifine ekli "*Hazine Garantili Borçlar Cetveli*"ne göre, 2017 yılından 2018 yılına devredilen hazine garantili borcun 68.417.473.957,07 Türk Lirası olarak gerçekleştiği,

2018 yılında Verilen Garantiler Hesabına, verilen garanti tutarı, kur farkı ve düzeltme gibi giriş işlemleri nedeniyle 60.885.506.833,61 Türk Lirası muhasebe kaydı yapılması sonucu, 2018 yılı toplam hazine garantili borç tutarının 129.302.980.790,68 Türk Lirasına ulaştığı,

İptal edilen hazine garantileri tutarı 183.998.337,95 Türk Lirası ile düşme, kur farkı ve düzeltme gibi nedenlerle 2018 yılında hesaptan çıkartılan toplam 31.778.825.840,03 Türk Lirasından sonra 2019 yılına 97.248.990.118,68 Türk Lirası hazine garantili borç devredildiği,

Görülmüştür.

Ayrıntısı *Tablo 32*'de gösterildiği üzere, 2018 yılında kur farkı hariç verilen garanti tutarı 11.652.372.997 Türk Lirası olarak gerçekleşmiştir.

2019 yılına devreden hazine garantili borç stoku ile ilgili olarak, 2018 Yılı Merkezi Yönetim Kesin Hesabına ekli "*Hazine Garantili Borçlar Cetveli*"nde de aynı tutarlar yer aldığından uyumsuzluk bulunmamaktadır.

Tablo 32: Verilen Hazine Garantileri

(TL)

Önceki Yılda Devreden Verilen Garantiler	
2017 Yılından Devreden Verilen Garantiler Toplamı (a)	68.417.473.957,07
Yıl İçi Verilen Garanti İşlemleri	
2018 Yılında Verilen Garantiler Hesabına Yapılan Giriş İşlemleri (b)	60.885.506.833,61
Verilen Garanti Tutarı (c)	11.652.372.996,56
Kur Farkı	49.174.359.065,86
Düzeltilme Kaydı	58.774.771,19
2018 Yılında Verilen Garantiler Hesabının Toplamı (d= a+b)	129.302.980.790,68
2018 Yılında İptal Edilen Hazine Garantileri (e)	183.998.337,95
İptal Edilen Hazine Garantileri	183.998.337,95
2018 Yılında Verilen Garantiler Hesabından Yapılan Çıkış İşlemleri (f)	31.778.825.840,03
Verilen Garanti Tutarından Düşülen	6.614.933.262,99
Kur Farkı	25.117.477.188,90
Düzeltilme Kaydı	46.415.388,14
Hazinece Ödenen Garantili Borç	
2018 Yılında Hazinece Ödenen Garantili Borç (g)	91.166.494,02
Ertesi Yıla Devreden Verilen Garantiler	
2019 Yılına Devreden Verilen Garantiler Toplamı (d-(e+f+g))	97.248.990.118,68

Verilen Garanti ve Bütçe Limiti	
Verilen Garanti (c)	₺ 11.652.372.996,56
Verilen Garantinin ABD Doları cinsinden Tutarı	\$ 2.391.740.000,00
Bütçe Limiti	\$ 4.500.000.000,00

2.5.4. 2018 Yılı Net Borçlanma Limiti

2018 Yılı Merkezi Yönetim Bütçe Kanununun "Denge" başlıklı 3'üncü maddesinde:

“(1) 1’inci maddenin birinci fıkrasının (a) bendinde belirtilen ödenekler toplamı ile 2’nci maddenin birinci fıkrasının (a) bendinde yer alan tahmini gelirler toplamı arasındaki fark, net borçlanma ile karşılanır.”,

Aynı Kanun’un "Gider" başlıklı 1’inci maddesinde,

“(1) Bu Kanuna bağlı (A) işaretli cetvellerde gösterildiği üzere, 10/12/2003 tarihli ve 5018 sayılı Kamu Mali Yönetimi ve Kontrol Kanununa ekli;

a) (I) sayılı cetvelde yer alan genel bütçe kapsamındaki kamu idarelerine

751.299.665.000 Türk Lirası,

...

ödenek verilmiştir.”,

Aynı Kanun’un "Gelir ve finansman" başlıklı 2’nci maddesinde,

“(1) Gelirler: Bu Kanuna bağlı (B) işaretli cetvellerde gösterildiği üzere, 5018 sayılı Kanuna ekli;

a) (I) sayılı cetvelde yer alan genel bütçenin gelirleri 684.402.835.000 Türk Lirası,

...

olarak tahmin edilmiştir.”

hükümleri yer almaktadır.

2018 Yılı Merkezi Yönetim Bütçe Kanununun, yukarıda yer verilen hükümleri çerçevesinde hesaplanan 2018 yılı net borçlanma limiti 66.896.830.000 Türk Lirasıdır.

Diğer taraftan; 4749 sayılı Kamu Finansmanı ve Borç Yönetiminin Düzenlenmesi Hakkında Kanunun “Borçlanma, ikraz ve garanti limiti” başlıklı 5’inci maddesi,

“Mali yıl içinde 1’inci maddede belirtilen ilkeler ve mali sürdürülebilirlik de dikkate alınarak yılı bütçe kanununda belirtilen başlangıç ödenekleri toplamı ile tahmin edilen gelirler arasındaki fark miktarı kadar net borç kullanımı yapılabilir.

(Değişik ikinci fıkra: 16/7/2008-5787/3 md.) Borçlanma limiti değiştirilemez. Ancak borç yönetiminin ihtiyaçları ve gelişimi dikkate alınarak, bu limit yıl içinde en fazla yüzde beş oranında artırılabilir. Bu miktarın da yeterli olmadığı durumlarda, ilave yüzde beş oranında bir tutar, ancak Cumhurbaşkanı kararı ile artırılabilir. Bütçenin denk olması durumunda da borçlanma, anapara ödemesinin en fazla yüzde beşine kadar artırılabilir.

Vadesinde nakden ödenenler hariç, çeşitli kanunlara dayanılarak ikrazen ihraç olunan özel tertip Devlet iç borçlanma senetleri bu limitin hesaplanmasında dikkate alınmaz. Malî yıl içerisinde ikrazen ihraç edilecek özel tertip Devlet iç borçlanma senetlerinin limiti her yıl bütçe kanunlarıyla belirlenir.

(Değişik son fıkra: 16/7/2008-5787/3 md.) Mali yıl içinde sağlanacak garantili imkân ve dış borcun ikrazi limiti, yılı bütçe kanunuyla belirlenir.”

şeklindedir.

2018 Yılı Merkezi Yönetim Bütçe Kanununun “Denge” başlıklı 3’üncü maddesine göre tespit edilen net borçlanma limiti, yukarıdaki hükümler uyarınca bütçe kanununda belirtilen başlangıç ödenekleri toplamı ile tahmin edilen gelirler toplamı arasındaki fark miktarı kadar olabilir. Bu limit en fazla %5 oranında, bu miktarın da yeterli olmadığı durumlarda ise ilave %5’lik tutar kadar daha artırılabilir.

Yapılan incelemede, borçlanma limiti 4749 sayılı Kanunun 5’inci maddesinde yer alan yetkiye istinaden 25.10.2018 tarihli Hazine ve Maliye Bakanlığı Makamının onayı ile %5, 06.11.2018 tarihli ve 318 sayılı Cumhurbaşkanlığı Kararı ile de ilave %5 oranında artırılmıştır.

2018 Yılı Merkezi Yönetim Bütçe Kanunu ve 4749 sayılı Kanunun ilgili hükümleri uyarınca hesaplanan ve ayrıntısı Tablo 33’de gösterilen 2018 yılı net borçlanma limiti 73.753.755.075 Türk Lirasıdır.

Tablo 33: 2018 Yılı Net Borçlanma Limiti

(TL)	
2018 Yılı Borçlanma Limiti	
2018 Yılı Merkezi Yönetim Bütçe Kanununun 1/1-a Maddesi İle Verilen Ödenek (a)	751.299.665.000
2018 Yılı Merkezi Yönetim Bütçe Kanununun 2/1-a Maddesi İle Tahmin Edilen Gelir (b)	684.402.835.000
2018 Mali Yılı Borçlanma Limiti (c= a-b)	66.896.830.000
2018 Yılı İlaveli Borçlanma Limiti	
4749 Sayılı Kanununun 5'inci Maddesi Uyarınca % 5 İlaveli Toplam Tutar (d= c*1,05)	70.241.671.500
4749 Sayılı Kanununun 5'inci Maddesi Uyarınca İkinci %5 İlaveli Toplam Tutar (e=d*1,05)	73.753.755.075

Ayrıntısı *Tablo 34*’de gösterildiği üzere 2018 yılında 60.200.237.060 Türk Lirası borçlanma yapıldığından net borçlanma limiti aşılmamıştır.

Tablo 34: 2018 Yılı Net Borçlanma Tutarı

(TL)	
2018 Yılı Net Borçlanma Limiti	
2018 Yılı Net Borçlanma Limiti	73.753.755.075
2018 Yılı Net Borçlanma Tutarı	
Net İç Borçlanma (a)	50.543.790.310
Net Dış Borçlanma (b)	9.656.446.750
2018 Yılı Net Borçlanma (a+b)	60.200.237.060

2.5.5. 2018 Yılı Hazine Garanti Limiti

2018 Yılı Merkezi Yönetim Bütçe Kanununun “*Hazine garantili imkân ve dış borcun ikraz limiti ile borç üstlenim taahhüt limiti ve borçlanmaya ilişkin işlemler*” başlıklı 12’nci maddesinin birinci fıkrasında;

“(1) 2018 yılında, 28/3/2002 tarihli ve 4749 sayılı Kamu Finansmanı ve Borç Yönetiminin Düzenlenmesi Hakkında Kanuna göre sağlanacak; garantili imkân ve dış borcun ikraz limiti 4,5 milyar ABD dolarını aşamaz. .”

hükmüne yer verilmiştir.

Yapılan incelemeler sonucunda, yılı içerisinde imzalanan garanti anlaşmaları tutarının 2.391.740.000 ABD Doları olduğu ve bu tutarın 2018 yılı için 4,5 milyar ABD Doları olarak belirlenen garanti limitinin altında olduğu tespit edilmiştir.

2.5.6. 2018 Yılı İkrazen Özel Tertip Devlet İç Borçlanma Limiti

2018 Yılı Merkezi Yönetim Bütçe Kanununun “*Hazine garantili imkan ve dış borcun ikraz limiti ile borç üstlenim taahhüt limiti ve borçlanmaya ilişkin işlemler*” başlıklı 12’nci maddesi ikinci fıkrasına göre, Bütçe Kanununun 1’inci maddesinin birinci fıkrasının (a) bendi ile belirlenen başlangıç ödeneklerinin %1’ine kadar (7.512.996.650 Türk Lirası) ikrazen özel tertip Devlet iç borçlanma senedi ihraç edilebilmektedir.

Yapılan incelemeler sonucunda, Devlet iç borçları cetvelinin dipnotunda da belirtildiği üzere 2018 yılında, ikrazen özel tertip Devlet iç borçlanma senedi ihraç edilmediğinden, limit aşımının söz konusu olmadığı tespit edilmiştir.

2.5.7. 2018 Yılı Borç Üstlenim Taahhüt Limiti

4749 Sayılı Kamu Finansmanı ve Borç Yönetiminin Düzenlenmesi Hakkında Kanuna 21.02.2013 tarihli ve 6428 sayılı Kanunun 13'üncü maddesi ile eklenen 8/A maddesinde;

“...Bu madde kapsamında mali yıl içinde taahhüt edilecek borç üstleniminin limiti, Merkezi Yönetim Bütçe Kanunu ile belirlenir. Söz konusu limiti bir katına kadar artırmaya Cumhurbaşkanı yetkilidir... Bu maddenin yürürlüğe girdiği tarih itibarıyla ihale ilanına çıkmış olan projeler açısından uygulama sözleşmeleri taslağına ilişkin ihale öncesi Müsteşarlık görüşü, kısmi üstlenim taahhüdü ve borç üstlenim hükümleri uygulanmaz. Bu maddenin uygulanmasına ilişkin usul ve esaslar yönetmelik ile düzenlenir.”

hükmü yer almaktadır.

6428 sayılı Kanunun 26'ncı maddesi ile 4749 sayılı Kanunun borç üstlenim limitine ilişkin hükümleri 01.01.2014 tarihinde yürürlüğe girmiştir.

2018 Yılı Merkezi Yönetim Bütçe Kanununun *“Hazine garantili imkan ve dış borcun ikraz limiti ile borç üstlenim taahhüt limiti ve borçlanmaya ilişkin işlemler”* başlıklı 12'nci maddesinin üçüncü fıkrasında;

“(3) 2018 yılında 4749 sayılı Kanunun 8/A maddesi çerçevesinde Hazine Müsteşarlığınca sağlanacak borç üstlenim taahhüdü 4 milyar ABD Dolarını aşamaz.”

Denilmek suretiyle limit belirlenmiştir.

Söz konusu tutar, 22.05.2018 tarihli ve 2018/11836 sayılı Bakanlar Kurulu Kararıyla 4.500.000.000 ABD Dolarına çıkartılmıştır.

2018 yılsonu itibarıyla 4.110.742.341 ABD Doları borç üstlenim taahhüdü gerçekleşmiş olup, Tablo 35'de gösterilmiştir.

Buna göre, gerçekleşen borç üstlenim tutarının 2018 yılı için belirlenen 4.500.000.000 ABD Dolarlık limitin altında olduğu tespit edilmiştir.

Tablo 35: Limit Kapsamında Olan Borç Üstlenim Taahhütleri

Proje Adı	KÖİ Modeli	Borç Üstlenim Anlaşması Tarihi	Toplam Proje Maliyeti	Kredi Tutarı	Parite	Kredi Tutarı (ABD Doları karşılığı)
Çanakkale-Malkara Otoyolu (1915 Çanakkale Köprüsü Dahil)	Yap-İşlet-Devret	16.03.2018	3.159.721.036 €	2.265.000.000 €	1,2362	2.799.993.000 \$
Ankara-Niğde Otoyolu	Yap-İşlet-Devret	07.06.2018	1.462.628.902 €	1.114.962.012 €	1,1756	1.310.749.341 \$
Toplam						4.110.742.341 \$

2.6. YIL İÇİNDE SİLİNER KAMU ALACAKLARI CETVELİ

6085 sayılı Kanunun “*Genel uygunluk bildirim*” başlıklı 41’inci maddesinde yer alan, genel uygunluk bildirim taslağının denetim sonuçları ve faaliyet raporları dikkate alınarak hazırlanacağına ilişkin hükme istinaden, denetim raporlarındaki bulguların kamu idareleri kesin hesaplarındaki yıl içinde silinen kamu alacakları cetvelindeki tutarlarda doğrudan bir değişikliğe yol açıp açmadığı hususunda gerekli incelemeler yapılmıştır.

5018 sayılı Kanunun “*Kamu alacaklarının silinmesi*” başlıklı 79’uncu maddesi ile bütçe kanunu hükümleri gereğince merkezi yönetim kapsamındaki kamu idarelerinin silinen kamu alacakları toplamı 2017 yılında 3.971.451,83 Türk Lirası iken 2018 yılında 14.711.239,13 Türk Lirası olmuştur.

Yapılan incelemeler sonucunda, yıl içinde silinen kamu alacakları tutarlarında değişikliğe yol açan bir tespitin bulunmadığı görülmüştür.

2.7. KESİNLEŞEN SAYIŞTAY İLAMLARI UYGULAMA SONUÇLARI CETVELİ

6085 sayılı Kanununun 41'inci maddesi ve Kamu İdarelerinin Kesin Hesaplarının Düzenlenmesine İlişkin Usul ve Esaslar Hakkında Yönetmeliğin 6'ncı ve 30'uncu maddeleri gereğince, genel bütçeli idareler için merkezi yönetim kesin hesabına, özel bütçeli idareler ile düzenleyici ve denetleyici kurumlar için ise hem merkezi yönetim kesin hesabına hem de bu idarelerin kesin hesaplarına, kesinleşen ilamların infaz durumunu gösteren “*Kesinleşen Sayıştay İlamları Uygulama Sonuçları Cetveli*” eklenmiştir.

2.7.1. Genel Bütçeli Kamu İdareleri

2018 Yılı Merkezi Yönetim Kesin Hesap Kanunu Teklifine ekli “*Genel Bütçeli İdarelerin Kesinleşen Sayıştay İlamları Uygulama Sonuçları Cetveli İcmali*” verileri ile Sayıştay verilerinin karşılaştırılması sonucunda;

Genel bütçe muhasebe birimlerinde önceki yıllardan 31.12.2018 tarihine kadar kesinleşen Sayıştay ilam tutarının 19.007.942,12 Türk Lirası ile 176.968,81 Avro olduğu,

Bu tutarlardan 10.233.980,32 Türk Lirasının tahsil edildiği, kalan 8.773.961,80 Türk Lirası ile 176.968,81 Avronun ertesi yıla devredildiği,

tespit olunmuştur.

Bu tespitler çerçevesinde, Türk Lirası cinsinden kesinleşen ilam tutarlarının tahsilat oranı %54 olarak, Avro cinsinden kesinleşen ilam tutarlarının tahsilat oranı ise %0 olarak gerçekleşmiştir.

Bu tutarlara ilişkin Sayıştay ilamlarının genel bütçeli muhasebe birimlerine göre dağılımı *Tablo 36* ve *Tablo 37*'de, yıllara göre dağılımı ise *Tablo 38*'de gösterilmiştir.

Tablo 36: Genel Bütçeli Kamu İdarelerinin Muhasebe Birimine Göre Tahsilat Süreci Devam Eden Kesinleşen Sayıştay İlamları Uygulama Sonuçları

(TL)

Muhasebe Birimi	(*) Kesinleşen Borç Tutarı (a)	(*) Tahsilat Tutarı (b)	2019 Yılına Devredilen Borç Tutarı	Tahsilat Oranı (%) (b/a)
Bakanlık Merkez Saymanlıkları	14.826.396,32	7.909.836,33	6.916.559,99	53
Defterdarlık Muhasebe Müd.	3.288.903,93	2.124.940,60	1.163.963,33	65
Mal Müdürlükleri	367.289,39	131.563,25	235.726,14	36
Diğer Kurum Saymanlıkları	247.531,94	63.808,93	183.723,01	26
Askeri Saymanlıklar	277.820,54	3.831,21	273.989,33	1
Toplam	19.007.942,12	10.233.980,32	8.773.961,80	54

(*) Önceki yıllardan 31.12.2018 tarihine kadar kesinleşen ilamlarda yer alan ve ilişiği devam eden / tahsil edilen tutarlardır.

Tablo 37: Genel Bütçeli Kamu İdarelerinin Muhasebe Birimine Göre Tahsilat Süreci Devam Eden Kesinleşen Sayıştay İlamları Uygulama Sonuçları (Yabancı Para Birimi)

Kamu İdaresi	İlam Yılı	(*) Kesinleşen Borç Tutarı (Avro) (a)	(*) Tahsilat Tutarı (b)	2019 Yılına Devredilen Borç Tutarı (Avro)	Tahsilat Oranı (%) (b/a)
Dışişleri Bakanlığı Merkez Saymanlık Müdürlüğü	2009	487,50	0,00	487,50	0
Ulaştırma, Denizcilik ve Haberleşme Bakanlığı	2014	176.481,31	0,00	176.481,31	0
Toplam		176.968,81	0,00	176.968,81	0

(*) Önceki yıllardan 31.12.2018 tarihine kadar kesinleşen ilamlarda yer alan ve ilişiği devam eden / tahsil edilen tutarlardır.

Tablo 38: Genel Bütçeli Kamu İdarelerinin Yıllara Göre Tahsilat Süreci Devam Eden Sayıştay İlamları

(TL)

İlamın Kesinleştiği Yıl	Kesinleşen Borç Tutarı	Tahsilat Tutarı	2019 Yılına Devredilen Borç Tutarı
2002	11.713,90	7.889,72	3.824,18
2004	118.056,61	75.987,89	42.068,72
2005	1.280.919,87	869.632,03	411.287,84
2006	125.449,06	103.090,24	22.358,82
2007	606.798,60	317.803,42	288.995,18
2008	223.615,51	128.413,80	95.201,71
2009	42.489,65	7.013,46	35.476,19
2010	80.984,02	57.259,83	23.724,19
2011	539.500,99	315.614,53	223.886,46
2012	542.461,84	82.389,97	460.071,87
2013	2.910.490,83	607.518,54	2.302.972,29
2014	341.728,56	65.606,12	276.122,44
2015	3.812.284,34	619.329,93	3.192.954,41
2016	448.597,88	111.786,98	336.810,90
2017	620.250,48	137.805,04	482.445,44
2018	7.302.599,98	6.726.838,82	575.761,16
Genel Toplam	19.007.942,12	10.233.980,32	8.773.961,80

2.7.2. Özel Bütçeli Kamu İdareleri

Özel bütçeli idareler kesin hesaplarına ekli “*Kesinleşen Sayıştay İlamları Uygulama Sonuçları Cetvelleri*” verileri, 2018 Yılı Merkezi Yönetim Kesin Hesap Kanunu Teklifine ekli “*Özel Bütçeli İdarelerin Kesinleşen Sayıştay İlamları Uygulama Sonuçları Cetveli İcmali*” verileri ile Sayıştay verilerinin karşılaştırılması sonucunda;

Özel bütçe muhasebe birimlerinde önceki yıllardan 31.12.2018 tarihine kadar kesinleşen Sayıştay ilam tutarının 32.641.252,88 Türk Lirası olduğu, bu tutarlardan 16.267.856,51 Türk Lirasının tahsil edildiği, kalan 16.373.396,37 Türk Lirasının ise ertesi yıla devredildiği, tespit olunmuştur.

Bu tespitler çerçevesinde Türk Lirası cinsinden kesinleşen ilam tutarlarının tahsilat oranı %49,84 olarak gerçekleşmiştir.

Bu tutarlara ilişkin Sayıştay ilamlarının özel bütçeli kamu idarelerine göre dağılımı Tablo 39’da, yıllara göre dağılımı ise Tablo 40’da gösterilmiştir.

Tablo 39: Özel Bütçeli İdarelerin Tahsilat Süreci Devam Eden Kesinleşen Sayıştay İlamları Uygulama Sonuçları

(TL)

Kamu İdaresi	(*) Kesinleşen Borç Tutarı (a)	(*) Tahsilat Tutarı (b)	2019 Yılına Devredilen Borç Tutarı	Tahsilat Oranı (%) (b/a)
Yükseköğretim Kurulu	1.278,48	461,30	817,18	36,08
Ankara Üniversitesi	207.936,12	33.002,56	174.933,56	15,87
Hacettepe Üniversitesi	797.604,05	607,20	796.996,85	0,08
Gazi Üniversitesi	683.058,77	640.119,19	42.939,58	93,71
İstanbul Üniversitesi	229.731,84	11.480,23	218.251,61	5,00
İstanbul Teknik Üniversitesi	278.367,19	44.491,95	233.875,24	15,98
Boğaziçi Üniversitesi	656.597,55	447.589,11	209.008,44	68,17
Marmara Üniversitesi	169.144,35	130.531,02	38.613,33	77,17
Yıldız Teknik Üniversitesi	2.442.929,15	152.548,76	2.290.380,39	6,24
Dokuz Eylül Üniversitesi	186.935,38	186.935,38	0,00	100,00
Bursa Uludağ Üniversitesi	83.234,74	83.234,74	0,00	100,00
Selçuk Üniversitesi	35.755,59	35.755,59	0,00	100,00
Akdeniz Üniversitesi	1.274.569,77	269.481,06	1.005.088,71	21,14
Erciyes Üniversitesi	4.602,00	0,00	4.602,00	0,00
Çukurova Üniversitesi	29.630,84	29.630,84	0,00	100,00
Ondokuz Mayıs Üniversitesi	9.711,70	8.758,05	953,65	90,18
Karadeniz Teknik Üniversitesi	149.025,65	149.025,65	0,00	100,00
Atatürk Üniversitesi	28.962,51	27.210,32	1.752,19	93,95
İnönü Üniversitesi	171.048,84	98.746,85	72.301,99	57,73
Fırat Üniversitesi	24.846,92	24.846,92	0,00	100,00
Dicle Üniversitesi	362.369,88	353.453,55	8.916,33	97,54
Van Yüzüncü Yıl Üniversitesi	229.857,15	111.789,70	118.067,45	48,63
Harran Üniversitesi	134.331,89	134.331,89	0,00	100,00

(TL)

Kamu İdaresi	(*) Kesinleşen Borç Tutarı (a)	(*) Tahsilat Tutarı (b)	2019 Yılına Devredilen Borç Tutarı	Tahsilat Oranı (%) (b/a)
Süleyman Demirel Üniversitesi	357.780,86	156.574,10	201.206,76	43,76
Aydın Adnan Menderes Üniversitesi	59.619,15	59.619,15	0,00	100,00
Sakarya Üniversitesi	33.390,08	33.390,08	0,00	100,00
Manisa Celal Bayar Üniversitesi	31.293,73	0,00	31.293,73	0,00
Kafkas Üniversitesi	154.344,77	86.337,45	68.007,32	55,94
Çanakkale Onsekiz Mart Üniversitesi	41.275,40	41.275,40	0,00	100,00
Kütahya Dumlupınar Üniversitesi	754,15	0,00	754,15	0,00
Muğla Sıtkı Koçman Üniversitesi	1.886,17	1.886,17	0,00	100,00
Kahramanmaraş Sütçü İmam Üniversitesi	410.331,33	72.828,80	337.502,53	17,75
Eskişehir Osmangazi Üniversitesi	339.546,31	309.988,58	29.557,73	91,29
Kastamonu Üniversitesi	865,65	865,65	0,00	100,00
Burdur Mehmet Akif Ersoy Üniversitesi	88.476,40	0,00	88.476,40	0,00
Erzincan Binali Yıldırım Üniversitesi	0,00	0,00	0,00	0,00
Giresun Üniversitesi	13.806,48	4.320,02	9.486,46	31,29
Hitit Üniversitesi	384.880,47	0,00	384.880,47	0,00
Adıyaman Üniversitesi	5.410,05	5.410,05	0,00	100,00
Çankırı Karatekin Üniversitesi	995,00	995,00	0,00	100,00
Mardin Artuklu Üniversitesi	419.949,78	0,00	419.949,78	0,00
Batman Üniversitesi	24.481,33	24.481,33	0,00	100,00
Ardahan Üniversitesi	47.580,98	29.880,98	17.700,00	62,80
Yalova Üniversitesi	2.068,00	0,00	2.068,00	0,00
Ölçme Seçme ve Yerleştirme Merkezi Başkanlığı	11.394,48	11.394,48	0,00	100,00
Atatürk Araştırma Merkezi	9.571,87	4.829,77	4.742,10	50,46
Atatürk Kültür Merkezi	1.826,35	1.826,35	0,00	100,00
Türk Tarih Kurumu	34.631,12	32.317,90	2.313,22	93,32
Türkiye Adalet Akademisi	28.365,14	28.365,14	0,00	100,00
Yüksek Öğrenim Kredi ve Yurtlar Kurumu	1.225,22	0,00	1.225,22	0,00
Spor Genel Müdürlüğü	81.464,77	59.152,98	22.311,79	72,61
Devlet Tiyatroları Genel Müdürlüğü	679,47	679,47	0,00	100,00
Devlet Opera ve Balesi Genel Müdürlüğü	151.786,09	0,00	151.786,09	0,00
Vakıflar Genel Müdürlüğü	1.555.846,41	1.259.328,10	296.518,31	80,94
Küçük ve Orta Ölçekli İşletmeleri Geliştirme ve Destekleme İdaresi Başkanlığı	12.236,99	12.236,99	0,00	100,00
Maden Tetkik ve Arama Genel Müdürlüğü	23.691,62	14.476,70	9.214,92	61,10
Ceza ve İnfaz Kurumları ile Tutukevleri İş Yurtları Kurumu	2.949,09	0,00	2.949,09	0,00
Mesleki Yeterlilik Kurumu	0,00	0,00	0,00	0,00
Karayolları Genel Müdürlüğü	83.914,58	31.331,67	52.582,91	37,34
Devlet Su İşleri Genel Müdürlüğü	20.031.403,23	11.010.032,34	9.021.370,89	54,96
Toplam	32.641.252,88	16.267.856,51	16.373.396,37	49,84

(*) Önceki yıllardan 31.12.2018 tarihine kadar kesinleşen ilamlarda yer alan ve ilişkisi devam eden / tahsil edilen tutarlardır.

Tablo 40: Özel Bütçeli Kamu İdarelerinin Yıllara Göre Tahsilat Süreci Devam Eden Kesinleşen Sayıştay İlamları

(TL)

İlamın Kesinleştiği Yıl	Kesinleşen Borç Tutarı	Tahsilat Tutarı	2019 Yılına Devredilen Borç Tutarı
2003	169.144,35	130.531,02	38.613,33
2005	140.390,25	140.104,04	286,21
2006	20.283,51	17.569,74	2.713,77
2007	721.106,02	208.531,62	512.574,40
2008	3.109.986,13	3.109.806,13	180,00
2009	5.502.352,48	3.803.883,33	1.698.469,15
2010	2.935,09	0,00	2.935,09
2011	1.404.976,12	601.579,41	803.396,71
2012	1.093.532,96	1.000.830,36	92.702,60
2013	1.480.134,38	1.302.827,61	177.306,77
2014	2.541.223,43	343.284,65	2.197.938,78
2015	2.260.674,03	1.155.206,07	1.105.467,96
2016	6.559.523,69	221.938,65	6.337.585,04
2017	111.676,64	91.663,42	20.013,22
2018	7.523.313,80	4.140.100,46	3.383.213,34
Genel Toplam	32.641.252,88	16.267.856,51	16.373.396,37

2.7.3. Düzenleyici ve Denetleyici Kurumlar

Düzenleyici ve denetleyici kurumların kesin hesaplarına ekli “*Kesinleşen Sayıştay İlamları Uygulama Sonuçları Cetvelleri*” verileri, 2018 Yılı Merkezi Yönetim Kesin Hesap Kanunu Teklifine ekli “*Düzenleyici ve Denetleyici Kurumların Kesinleşen Sayıştay İlamları Uygulama Sonuçları Cetveli İcmali*” verileri ile Sayıştay verilerinin karşılaştırılması sonucunda,

Düzenleyici ve denetleyici kurumlar muhasebe birimlerinde önceki yıllardan 31.12.2018 tarihine kadar kesinleşen Sayıştay ilam tutarının 60.686,06 Türk Lirası olduğu,

Bu tutardan 50.489,42 Türk Lirasının tahsil edildiği,

10.196,64 Türk Lirasının ise ertesi yıla devredildiği,

tespit olunmuştur.

Bu tespitler çerçevesinde, Türk Lirası cinsinden kesinleşen ilam tutarlarının tahsilat oranı %83,20 olarak gerçekleşmiştir.

Bu tutarlara ilişkin Sayıştay ilamlarının düzenleyici ve denetleyici kurumlara göre dağılımı *Tablo 41* ve yıllara göre dağılımı ise *Tablo 42*'de gösterilmiştir.

Tablo 41: Düzenleyici ve Denetleyici Kurumların Tahsilat Süreci Devam Eden Sayıştay İlamları Uygulama Sonuçları

(TL)

Kamu İdaresi	(*) Kesinleşen Borç Tutarı (a)	(*) Tahsilat Tutarı (b)	2019 Yılına Devredilen Borç Tutarı	Tahsilat Oranı (%) (b/a)
Bilgi Teknolojileri ve İletişim Kurumu	9.994,00	0,00	9.994,00	0,00
Bankacılık Düzenleme ve Denetleme Kurumu	22.067,91	22.067,91	0,00	100,00
Kamu İhale Kurumu	28.624,15	28.421,51	202,64	99,29
Toplam	60.686,06	50.489,42	10.196,64	83,20

(*) Önceki yıllardan 31.12.2018 tarihine kadar kesinleşen ilamlarda yer alan ve ilişiği devam eden / tahsil edilen tutarlardır.

Tablo 42: Düzenleyici ve Denetleyici Kurumların Yıllara Göre Tahsilat Süreci Devam Eden Kesinleşen Sayıştay İlamları

(TL)

İlamın Kesinleştiği Yıl	Kesinleşen Borç Tutarı	Tahsilat Tutarı	2019 Yılına Devredilen Borç Tutarı
2013	50.692,06	50.489,42	202,64
2018	9.994,00	0,00	9.994,00
Genel Toplam	60.686,06	50.489,42	10.196,64

2.8. MAL YÖNETİMİ HESABI İCMAL CETVELLERİ

5018 sayılı Kanunun 42'nci maddesinin üçüncü fıkrasının (g) bendi hükmü gereğince, aşağıda belirtilen beş adet genel bütçeli kamu idaresi dışında merkezi yönetim kapsamındaki kamu idarelerince, taşınır mallar kesin hesap cetvelleri düzenlenmiş ve kesin hesaplara eklenmiştir.

Aynı Kanun'un 44'üncü maddesinin ikinci fıkrasında, Türk Silahlı Kuvvetleri, Jandarma Genel Komutanlığı, Sahil Güvenlik Komutanlığı ile Millî İstihbarat Teşkilatı ve Emniyet Genel Müdürlüğünün taşınır malların kayda alınması ile bunların yönetim ve iç denetimine ilişkin usul ve esasların Cumhurbaşkanı tarafından çıkarılan yönetmelikle düzenleneceği hüküm altına alınmıştır.

Türk Silahlı Kuvvetleri, Milli İstihbarat Teşkilatı ve Emniyet Genel Müdürlüğü Taşınır Mal Yönetmeliği 2010/616 sayılı Bakanlar Kurulu Kararıyla 01.01.2011 tarihinden itibaren geçerli olmak üzere yürürlüğe konulmuştur. Ancak söz konusu Yönetmelik'te bu kamu idareleri için kesin hesaplara, taşınır mallar kesin hesap cetvellerinin eklenmesi öngörülmemiştir.

6085 sayılı Kanunun 41'inci maddesinde yer alan hükme istinaden, denetim raporlarındaki bulguların kamu idareleri kesin hesaplarında yer alan taşınır kesin hesap cetvellerindeki tutarlarda doğrudan bir değişikliğe yol açıp açmadığı hususunda gerekli incelemeler yapılmıştır. Yapılan incelemeler sonucunda, mal yönetimi hesabı cetveli tutarlarında değişikliğe yol açan bir tespit bulunmadığı görülmüştür.

Diğer taraftan 5018 sayılı Kanunun 42'nci maddesi hükmü gereğince Haziran ayı sonunda Sayıştaya gönderilen 2018 Yılı Merkezi Yönetim Kesin Hesabı ve kamu idareleri kesin hesapları eki taşınır kesin hesap cetvelleri ile mizanların 253-Tesis, Makine ve Cihazlar Hesabı, 254-Taşıtlar Hesabı ve 255-Demirbaşlar Hesabı tutarları arasında yapılan karşılaştırma ve genel incelemeler sonucunda, 57 adet kamu idaresinin bilgilerinde uyumsuzluk tespit edilmiş ve söz konusu uyumsuzluk EK 22'de gösterilmiştir.

3. DİĞER HUSUSLAR

3.1. FAALİYET RAPORLARININ DEĞERLENDİRİLMESİ

5018 sayılı Kanunun 43'üncü ve 6085 sayılı Kanunun 41'inci maddelerinde genel uygunluk bildirimiminin idare faaliyet raporlarının da dikkate alınarak hazırlanacağı belirtilmiştir.

Bu kapsamda 2018 yılı idare faaliyet raporlarının incelenmesinde; bütçe uygulama sonuçlarına ilişkin bilgilerin içerik ve şekil yönünden bir standart ile yayımlanmadığı, yayımlanan bilgiler ile kesin hesap kanun teklifindeki gerçekleşme rakamlarının karşılaştırılması neticesinde ise bazı kamu idarelerinde uyumsuzluğun olduğu tespit edilmiştir. Bu uyumsuzlukların, düzenlenme tarihi itibarıyla henüz kesinleşmemiş verilerin faaliyet raporlarında kullanılmış olmasından kaynaklandığı düşünülmektedir.

3.2. MERKEZİ YÖNETİM BÜTÇESİ KAPSAMINDAKİ İDARELER ARASINDAKİ KAYNAK TRANSFERLERİ İŞLEMLERİNİN TAKİBİNİN DEĞERLENDİRİLMESİ

7066 sayılı 2018 Yılı Merkezi Yönetim Bütçe Kanununun “*Aktarma, ekleme, devir ve iptal işlemleri*” başlıklı 6'ncı maddesinin 6'ncı fıkrasında;

“Genel bütçe kapsamındaki kamu idareleri arasındaki kaynak transferleri ödenek aktarma suretiyle yapılır...”

hükmü bulunmaktadır.

Bu hükme karşın, analitik bütçe sınıflandırmasında, genel bütçe kapsamındaki kamu idareleri açısından mal ve hizmet alımı için aktarılan ödeneklerin ilgili işin devamı süresince ödenek aktaran kurumun muhasebe sisteminde takibini sağlayacak herhangi bir kod öngörülmemiştir.

Yine aynı fıkranın devamında yer alan;

“Merkezi yönetim bütçesi kapsamındaki idareler ve kurumlar arasındaki diğer kaynak transferleri tahakkuk işlemleriyle gerçekleştirilir”

hükmü doğrultusunda yapılan kaynak aktarma işlemi 830.06 Sermaye Giderleri Hesabına kayıt yapılması yoluyla muhasebeleştirilmektedir.

Ancak sermaye giderlerine kayıt yapılabilmesi için 5018 sayılı Kanununun 33'üncü maddesinde de belirtildiği üzere iş, mal veya hizmetin belirlenmiş usul ve esaslara uygun olarak alınması veya gerçekleştirilmesi, görevlendirilmiş kişi veya komisyonlarca onaylanması ve gerçekleştirme belgelerinin düzenlenmiş olması gerekmektedir. “*Kaynak aktarılan*” bazı kamu idarelerinde aktarılan kaynakların tamamının yıl içinde kullanılmayarak ilgili ödeneklerin ertesi yıla devredildiği de dikkate alındığında; “*kaynak aktaran*” kamu idarelerinde kaynak transferlerinin tahakkuk işlemleriyle gerçekleştirilmesi sonucu sermaye giderleri yukarıda belirtilen 5018 sayılı Kanun hükümlerindeki şartları taşımadan muhasebeleştirilmektedir.

Bu durum, merkezi yönetim bütçesi kapsamındaki idareler ve kurumlar arasındaki diğer kaynak transferleri işlemlerinde “*kaynak aktaran*” kamu idarelerinde, aktif hesaplar (252, 253 vb) ile mal ve hizmet satın alınmasını gösteren hesap (630.03) yerine 630.07-Sermaye Transferleri Hesabının kullanılmasına sebep olmaktadır.

Sonuç olarak; ödenek aktarma ve tahakkuk işlemleri suretiyle yapılan kaynak transferlerine ilişkin hem “*kaynak aktaran*” hem de “*kaynak aktarılan*” kamu idarelerinin aktarma işlemlerinin mali tablolarında fiili durumu yansıtacak şekilde analitik bütçe sınıflandırmasında bir kod oluşturulması ve kamu idareleri arasında bir standart sağlanması gerekmektedir.

3.3. ANALİTİK BÜTÇE SINIFLANDIRMASINDA SERMAYE TRANSFERİNİN DEĞERLENDİRİLMESİ

2018-2020 Dönemi Bütçe Hazırlama Rehberinin B. Analitik Bütçe Sınıflandırması Bölümünün Ekonomik Sınıflandırma “5.1.2. Sermaye Giderleri” başlıklı kısmında;

“... ”

Sermaye giderleri, normal ömrü bir yıldan fazla olan mal ve hizmet alımları ile sabit sermaye edinimleri ve gayri maddi aktiflerin edinimi için yapılan, bütçe hazırlama rehberi ve merkezi yönetim bütçe kanunları ile belirlenen asgari değerleri aşan ödemelerdir.

...

*İlgili idare bütçesinden, kişi veya kurumların sermaye nitelikli ihtiyaçlarını karşılamak amacıyla, **karşılıksız olarak yapılan** kaynak aktarımları sermaye transferlerini oluşturmaktadır.*

Askeri amaçlar dışında üretim amacıyla kullanılacak olan dayanıklı malların piyasadan satın alınması ya da üretilmesi için yapılan ödemeler sermaye giderleri kapsamında yer alır. Bu bölüme dahil olan dayanıklı mal türleri, silahlı kuvvetler mensuplarına tahsis edilen lojmanları da içeren ikamete mahsus binalar, ikamete mahsus olmayan binalar ve diğer inşaat işlerini kapsayan gayrimenkul sabit sermaye malları ile ulaşım araçları, makineler ve diğer teçhizat gibi menkul sabit sermaye mallarıdır.”

denilerek “*sermaye gideri*” ve “*sermaye transferi*” sınıflandırmasının hangi kriterler doğrultusunda yapılacağı belirtilmektedir.

Yapılan incelemelerde bazı kamu idarelerinin, kendi adlarına dayanıklı mal niteliğindeki unsurların satın alınması veya yaptırılması kapsamında diğer kamu kurumlarına gönderdikleri kaynakları, “*sermaye transferi*” sınıflandırmasını kullanarak muhasebeleştirdikleri görülmektedir.

Ancak aktarılan kaynağın karşılıksız olmaması ve dayanıklı mal alımı amacıyla yapılması nedeniyle bu işlemler “*sermaye transferi*” tanımına uymamaktadır. Diğer taraftan 5018 sayılı Kanununun 33’üncü maddesinde belirtildiği üzere iş, mal veya hizmetin belirlenmiş usul ve esaslara uygun olarak alındığının veya gerçekleştirildiğinin, görevlendirilmiş kişi veya komisyonlarca onaylanması ve gerçekleştirme belgelerinin düzenlenmiş olması gerektiğinden söz konusu işlemlerin analitik bütçe sınıflandırması çerçevesinde “*sermaye gideri*” kapsamında da değerlendirilmesi mümkün gözükmemektedir.

Sonuç olarak kaynak aktarımına konu olan işin devamı süresince hem “*sermaye transferi*” hem de “*sermaye gideri*” olarak nitelendirilemeyen bu işlemler için mali tablolarda fiili durumu yansıtacak şekilde analitik bütçe sınıflandırmasında bir kod oluşturulması ve takibinin sağlanması gerekmektedir.

4. GENEL UYGUNLUK BİLDİRİMİ GÖRÜŞÜ

Türkiye Cumhuriyeti Anayasasının “*Bütçe ve kesinhesap*” başlıklı 161’inci ve 5018 sayılı Kamu Mali Yönetimi ve Kontrol Kanununun “*Kesin hesap kanunu*” başlıklı 42’nci maddeleri gereğince, 2018 Yılı Merkezi Yönetim Kesin Hesabı ve genel bütçe kapsamındaki kamu idareleri, özel bütçeli idareler ile düzenleyici ve denetleyici kurumların 2018 yılı kesin hesapları, Cumhurbaşkanlığı tarafından 2019 yılı Haziran ayı sonu itibarıyla Türkiye Büyük Millet Meclisine sunulmuş ve bir örneği de Sayıştaya gönderilmiştir.

6085 sayılı Sayıştay Kanununun “*Genel uygunluk bildirim*” başlıklı 41’inci maddesi uyarınca, denetim grup başkanlıklarınca yürütülen denetimler ve faaliyet raporlarının değerlendirilmesi suretiyle tespit edilen bulgular da dikkate alınarak yürütülen genel uygunluk bildirim çalışmaları, 2018 Yılı Kesin Hesap Kanunu Teklifinde yer alan merkezi yönetim bütçe kanunu uygulama sonuçlarının kamu idare hesapları esas alınarak saptanan sonuçlarla karşılaştırılması sonucunda 2018 Yılı Merkezi Yönetim Kesin Hesap Kanunu Teklifinin;

2018 Yılı Merkezi Yönetim Bütçe Kanununa uygun bir şekilde muhasebe kayıtları esas alınarak hazırlandığı,

Bir yıllık uygulama sonuçlarını karşılaştırmalı olarak gösteren değerlendirmeleri de içeren gerekçesinin bulunduğu,

anlaşılmıştır.

2018 Yılı Genel Uygunluk Bildirimindeki maddeler ve eklerinde yer alan tespitler ile Türkiye Büyük Millet Meclisine bu Bildirim ile birlikte sunulan diğer raporlardaki hususlar da göz önünde bulundurulmak suretiyle kamu idarelerinin hesaplarını oluşturan mali rapor ve tablolar ile 2018 Yılı Merkezi Yönetim Kesin Hesap Kanunu Teklifi ekinde yer alan cetvel ve belgelerin güvenilirliği ve doğruluğunun değerlendirilmesi sonucunda kamu idareleri 2018 yılı kesin hesaplarındaki;

Ödenek üstü gidere ilişkin olarak raporun 2.2.2.2 *Ödenek Üstü Giderler* başlığı altında yer verilen Türkiye Büyük Millet Meclisinin takdirine bırakma hususu da dikkate alınarak;

Fonksiyonel sınıflandırmaya göre bütçe giderleri icmalı cetvellerinde yer alan tutarların;


Bütçe gelirleri kesin hesap icmalı cetvellerinde yer alan gelir tahmini ve tahsilat tutarlarının,

Bu bağlamda 2018 Yılı Merkezi Yönetim Kesin Hesap Kanunu Teklifinde gösterilen tutarların,

Kabulünün uygun olacağı arz olunur.




Fikri ÖZKÖK
Başkan Yardımcısı



Seyit Ahmet BAŞ
Sayıştay Başkanı


Zekeriya TÜYSÜZ
Başkan Yardımcısı



Halil İbrahim DÜZENLİ
7. Daire Başkanı




Hüseyin ARICI
5. Daire Başkanı



Mehmet BAĞCAZ
2. Daire Başkanı



İbrahim KANDEMİR
1. Daire Başkanı




Hasan Basri YILMAZ
4. Daire Başkanı

Mustafa ATALAR
3. Daire Başkanı



Rafet DOĞAN
6. Daire Başkanı



Hasan Fehmi EZBER
Üye

Mehmet DÖNMEZ
Üye



Fatma Gülriz METİN AÇIKMEŞE
Üye



Ali Hikmet TUNCER
Üye




Mehmet Ali ÖZYER
Üye



Abdullah ŞİMŞEK
Üye



Beyami ÖZDEMİR
Üye



Ali KARAKAYA
Üye



Bekir AYDINLI
Üye




Ali Osman GÜÇLÜ
Üye



Ömer ZENGİN
Üye



İsmail DESTAN
Üye




Nükrettin PARLAK
Üye


Rasim DOĞAN
Üye



Gazi KAPAN
Üye



Nejla EROĞLU
Üye



İdris BULUT
Üye



Ahmet ZORLAR
Üye



Mikdat ÖZKAN
Üye


Metin ORHAN
Üye




Mustafa MİS
Üye



Ömer BURHANLI
Üye



Ahmet OKUR
Üye



Orhan YAŞA
Üye



Özcan Rıza YILDIZ
Üye

Fikret ÇÖKER
Üye



Mehmet ŞİMŞEK
Üye

Ahmet TEZCAN
Üye



Haydar KULAKSIZ
Üye

Kadir ÇELİK
Üye



İsmail AKTAŞ
Üye



Mehmet Akif UMay
Üye

Sema KÜÇÜK
Üye

Abdullah DOĞRU
Üye

Ali ÖZEK
Üye

Ahmet GÜMÜŞ
Üye

Osman KAYA
Üye

Fatma Betül CEYLAN
Üye

Mehmet AKSOY
Üye

Ahmet AY
Üye

Yücel TURHAN
Üye

Bahri KIZILKAYA
Üye

Belma AKYÜZ
Üye

Abdulkadir DERE
Üye

Ömer AKDOĞAN
Üye

Mehmet ALTINTAŞ
Üye

Ramazan YALÇIN
Üye

EKLER

EK 1: Genel Bütçeli Kamu İdarelerinin Bütçe Giderleri Kesin Hesap İcmali Tablosu

EK 1

(TL)

Kamu İdaresi	Başlangıç Ödeneği	Toplam Ödenek	Bütçe Gideri	Ödenek Üstü Gider	İptal Edilen Ödenek	Ertesi Yıla Devredilen Ödenek
Cumhurbaşkanlığı	845.365.000,00	1.719.066.064,83	1.648.678.956,42	0,00	70.387.108,41	0,00
Millî İstihbarat Teşkilatı Başkanlığı	2.335.535.000,00	2.902.908.696,69	2.884.707.312,40	0,00	18.201.384,29	0,00
Millî Saraylar İdaresi Başkanlığı	0,00	27.435.970,00	22.600.938,75	0,00	2.736.629,93	2.098.401,32
Strateji ve Bütçe Başkanlığı	0,00	69.836.532,00	45.514.564,24	0,00	24.321.967,76	0,00
İletişim Başkanlığı	0,00	127.034.768,00	114.306.428,08	0,00	12.728.339,92	0,00
Türkiye Büyük Millet Meclisi	1.255.124.000,00	1.282.338.094,49	1.085.803.519,44	0,00	196.534.575,05	0,00
Anayasa Mahkemesi	68.448.000,00	69.080.200,00	55.597.923,58	110.627,50	13.592.903,92	0,00
Yargıtay	460.437.000,00	465.597.000,00	223.083.328,80	0,00	242.513.671,20	0,00
Danıştay	148.972.000,00	162.412.585,08	160.312.044,85	0,00	2.100.540,23	0,00
Sayıştay	276.701.000,00	276.701.000,00	259.378.236,33	0,00	17.322.763,67	0,00
Başbakanlık	1.610.543.000,00	1.794.942.479,85	1.700.160.104,94	0,00	94.782.374,91	0,00
Millî Güvenlik Kurulu Genel Sekreterliği	29.158.000,00	29.363.745,00	29.043.823,15	0,00	319.921,85	0,00
Basın-Yayın ve Enformasyon Genel Müdürlüğü	315.069.000,00	248.218.732,00	248.217.923,38	0,00	808,62	0,00
Hazine Müsteşarlığı	97.893.775.000,00	99.456.930.241,82	96.445.984.093,20	0,00	3.010.946.148,62	0,00
Diyamet İşleri Başkanlığı	7.774.183.000,00	5.168.004.603,87	8.356.036.203,35	3.203.779.037,70	11.856.963,49	3.890.474,73
Afet ve Acil Durum Yönetimi Başkanlığı	2.265.864.000,00	3.646.302.462,12	3.574.354.560,63	0,00	71.947.901,49	0,00
Adalet Bakanlığı	13.714.405.000,00	16.768.982.702,00	17.084.024.946,86	886.843.430,55	571.801.185,69	0,00
Millî Savunma Bakanlığı	40.402.239.000,00	52.235.002.468,74	39.643.691.076,44	2.994.430.692,48	15.353.777.005,77	231.965.079,01
İçişleri Bakanlığı	7.300.918.000,00	9.364.400.760,43	10.166.379.659,27	1.047.914.218,94	245.935.320,10	0,00
Jandarma Genel Komutanlığı	13.311.208.000,00	14.238.027.986,69	16.253.810.766,63	2.323.594.283,31	306.924.682,36	886.821,01
Emniyet Genel Müdürlüğü	27.792.655.000,00	21.381.841.573,01	28.919.735.536,28	10.272.232.338,73	2.725.702.419,71	8.635.955,75
Sahil Güvenlik Komutanlığı	682.700.000,00	875.146.964,21	812.934.520,18	39.664.173,12	101.876.617,15	0,00
Kamu Düzeni ve Güvenliği Müsteşarlığı	18.373.000,00	10.761.367,00	9.659.046,29	266.380,06	1.368.700,77	0,00
Göç İdaresi Genel Müdürlüğü	430.326.000,00	942.030.576,83	890.196.500,83	0,00	51.834.076,00	0,00
Dışişleri Bakanlığı	3.310.380.000,00	3.784.191.698,99	3.886.937.179,53	387.335.728,20	243.820.538,63	40.769.709,03
Hazine ve Maliye Bakanlığı	203.779.785.000,00	237.223.303.133,00	236.660.328.815,92	0,00	562.974.317,08	0,00
Gelir İdaresi Başkanlığı	3.221.518.000,00	3.473.847.217,00	3.378.939.622,34	0,00	94.907.594,66	0,00

(TL)

EK 1

Kamu İdaresi	Başlangıç Ödeneği	Toplam Ödenek	Bütçe Gideri	Ödenek Üstü Gider	İptal Edilen Ödenek	Ertesi Yıla Devredilen Ödenek
Millî Eğitim Bakanlığı	92.528.652.000,00	70.441.869.017,35	99.448.055.070,51	32.048.408.229,34	2.994.371.749,00	47.850.427,18
Sağlık Bakanlığı	37.571.386.000,00	30.548.325.007,16	37.041.199.435,54	9.042.797.719,97	2.548.922.258,73	1.001.032,86
Çalışma ve Sosyal Güvenlik Bakanlığı	59.738.565.000,00	45.780.164.616,88	43.997.232.833,01	0,00	1.781.321.561,47	1.610.222,40
Devlet Personel Başkanlığı	31.978.000,00	33.142.837,00	27.985.310,15	0,00	5.157.526,85	0,00
Enerji ve Tabii Kaynaklar Bakanlığı	2.386.508.000,00	2.528.168.000,00	2.350.101.184,71	0,00	178.066.815,29	0,00
Kültür ve Turizm Bakanlığı	3.997.003.000,00	5.338.319.910,32	4.489.304.100,19	776,08	848.837.038,17	179.548,04
Hakimler ve Savcılar Kurulu	64.966.000,00	64.966.000,00	60.799.092,72	0,00	4.166.907,28	0,00
Aile, Çalışma ve Sosyal Hizmetler Bakanlığı	26.690.506.000,00	28.632.362.404,95	28.765.642.803,10	749.435.719,98	613.592.961,65	2.562.360,18
Avrupa Birliği Bakanlığı	346.861.000,00	695.088.000,00	688.907.753,79	0,00	6.180.246,21	0,00
Sanayi ve Teknoloji Bakanlığı	5.793.391.000,00	7.242.190.927,27	6.777.149.650,28	0,00	465.041.276,99	0,00
Çevre ve Şehircilik Bakanlığı	1.922.753.000,00	5.096.659.004,38	4.750.918.234,75	0,00	135.005.284,88	210.735.484,75
Tapu ve Kadastro Genel Müdürlüğü	987.240.000,00	1.283.380.720,08	1.070.137.823,63	0,00	35.853.290,96	177.389.605,49
Ekonomi Bakanlığı	4.413.914.000,00	4.365.650.498,00	3.864.682.005,58	0,00	500.968.492,42	0,00
Gençlik ve Spor Bakanlığı	14.111.212.000,00	14.630.344.000,00	13.204.859.909,43	0,00	1.425.484.090,57	0,00
Tarım ve Orman Bakanlığı	21.676.673.000,00	21.790.517.631,36	20.949.772.252,41	248.028.446,02	1.088.773.824,97	0,00
Ticaret Bakanlığı	1.238.558.000,00	1.426.506.914,86	1.292.890.521,70	137.251,65	133.659.437,56	94.207,25
Kalkınma Bakanlığı	1.764.378.000,00	610.657.200,00	201.047.116,05	0,00	409.610.083,95	0,00
Türkiye İstatistik Kurumu Başkanlığı	392.171.000,00	381.151.765,68	326.646.027,72	0,00	54.505.737,96	0,00
Orman ve Su İşleri Bakanlığı	14.723.756.000,00	18.167.057.382,81	17.324.568.570,52	0,00	842.488.812,29	0,00
Meteoroloji Genel Müdürlüğü	337.477.000,00	408.633.656,34	376.875.329,55	0,00	31.758.326,79	0,00
Ulaştırma ve Altyapı Bakanlığı	31.338.036.000,00	47.700.096.547,04	43.405.236.723,09	124.121,32	4.294.983.945,27	0,00
Toplam	751.299.665.000,00	784.908.961.665,13	804.974.429.380,54	63.245.103.174,95	42.449.966.130,54	729.669.329,00

EK 2: Özel Bütçeli Kamu İdarelerin Bütçe Giderleri Kesin Hesap İcmali Tablosu

(TL)

Kamu İdaresi	Başlangıç Ödeneği	Toplam Ödenek	Bütçe Gideri	Ödenek Üstü Gider	İptal Edilen Ödenek	Ertesi Yıla Devredilen Ödenek
Yükseköğretim Kurulu	98.153.000,00	249.821.162,54	191.169.171,38	0,00	58.651.991,16	0,00
Ankara Üniversitesi	933.816.000,00	1.060.855.603,64	1.013.002.415,76	0,00	47.852.131,64	1.056,24
Orta Doğu Teknik Üniversitesi	490.017.000,00	552.241.937,39	532.304.879,40	0,00	19.908.554,08	28.503,91
Hacettepe Üniversitesi	932.089.000,00	1.040.480.511,02	982.529.109,89	0,00	57.745.051,39	206.349,74
Gazi Üniversitesi	866.873.000,00	953.868.880,98	849.357.314,30	0,00	104.511.566,68	0,00
İstanbul Üniversitesi	1.272.285.000,00	1.332.121.051,46	1.248.684.261,40	0,00	78.746.281,10	4.690.508,96
İstanbul Teknik Üniversitesi	494.820.000,00	590.637.300,07	579.001.568,91	0,00	11.511.911,43	123.819,73
Boğaziçi Üniversitesi	273.562.000,00	317.243.807,65	305.258.549,30	0,00	11.816.556,12	168.702,23
Marmara Üniversitesi	592.079.000,00	665.919.465,60	629.433.056,19	7.469.576,48	43.955.985,89	0,00
Yıldız Teknik Üniversitesi	300.794.000,00	337.509.524,78	331.536.290,17	4.674.806,74	10.491.813,42	156.227,93
Mimar Sinan Güzel Sanatlar Üniversitesi	148.283.000,00	189.532.847,01	181.666.880,88	0,00	7.789.146,36	76.819,77
Ege Üniversitesi	764.104.000,00	887.543.300,79	743.270.977,69	0,00	144.272.323,10	0,00
Dokuz Eylül Üniversitesi	667.454.000,00	783.337.646,68	722.919.321,72	0,00	60.399.926,23	18.398,73
Trakya Üniversitesi	316.831.000,00	421.129.222,00	364.679.820,41	0,00	56.440.344,88	9.056,71
Bursa Uludağ Üniversitesi	517.507.000,00	627.400.802,83	555.824.994,42	0,00	71.550.266,44	25.541,97
Anadolu Üniversitesi	565.364.000,00	664.309.785,48	585.438.244,65	0,00	78.871.540,83	0,00
Selçuk Üniversitesi	525.783.000,00	643.956.530,80	623.215.924,44	4.624.968,30	25.365.574,66	0,00
Akdeniz Üniversitesi	487.411.000,00	642.755.158,31	586.234.353,34	0,00	56.520.804,97	0,00
Erciyes Üniversitesi	465.567.000,00	568.946.601,71	541.752.203,58	0,00	27.184.100,18	10.297,95
Sivas Cumhuriyet Üniversitesi	399.608.000,00	456.367.800,00	448.426.873,30	0,00	7.940.926,70	0,00
Çukurova Üniversitesi	532.873.000,00	606.989.643,81	579.376.757,77	0,00	26.695.888,68	916.997,36
Onokuz Mayıs Üniversitesi	436.261.000,00	511.823.071,28	480.499.124,46	0,00	31.323.946,82	0,00
Karadeniz Teknik Üniversitesi	459.596.000,00	513.114.059,00	471.601.683,53	0,00	41.512.375,47	0,00
Atatürk Üniversitesi	562.488.000,00	701.972.161,21	667.773.669,40	3.174.692,12	37.373.183,93	0,00
İnönü Üniversitesi	395.479.000,00	470.372.195,42	449.849.919,55	0,00	20.522.275,87	0,00
Fırat Üniversitesi	376.069.000,00	444.579.323,25	430.018.124,99	0,00	14.561.198,26	0,00
Dicle Üniversitesi	369.015.000,00	431.844.857,00	401.638.488,13	0,00	30.206.368,87	0,00

EK 2

(TL)

Kamu İdaresi	Başlangıç Ödeneği	Toplam Ödenek	Bütçe Gideri	Ödenek Üstü Gider	İptal Edilen Ödenek	Ertesi Yıla Devredilen Ödenek
Van Yüztüncü Yıl Üniversitesi	347.045.000,00	397.385.767,00	374.019.926,75	0,00	23.365.840,25	0,00
Gaziantep Üniversitesi	331.456.000,00	397.013.346,87	377.797.243,13	0,00	19.216.103,74	0,00
İzmir Yüksek Teknoloji Enstitüsü	106.294.000,00	130.053.945,73	122.570.535,61	0,00	7.483.258,40	151,72
Gebze Teknik Üniversitesi	115.714.000,00	139.598.821,86	138.144.149,44	0,00	1.454.672,42	0,00
Harran Üniversitesi	224.659.000,00	304.817.651,00	298.171.660,11	0,00	6.645.990,89	0,00
Süleyman Demirel Üniversitesi	416.733.000,00	495.883.284,77	472.380.929,62	0,00	23.502.355,15	0,00
Aydın Adnan Menderes Üniversitesi	331.680.000,00	403.562.996,16	388.535.447,53	1.999.432,00	17.026.980,63	0,00
Zonguldak Bülent Ecevit Üniversitesi	237.827.000,00	295.629.419,32	274.090.886,57	0,00	21.538.532,75	0,00
Mersin Üniversitesi	340.385.000,00	442.134.312,78	392.344.142,29	0,00	49.565.502,22	224.668,27
Pamukkale Üniversitesi	351.221.000,00	457.104.335,00	431.348.313,05	0,00	25.756.021,95	0,00
Balıkesir Üniversitesi	199.141.000,00	236.363.122,00	228.863.452,02	0,00	7.499.669,98	0,00
Kocaeli Üniversitesi	390.007.000,00	460.287.455,23	434.753.846,02	0,00	25.533.609,21	0,00
Sakarya Üniversitesi	338.412.000,00	371.388.969,78	345.418.661,33	0,00	25.970.284,33	24,12
Manisa Celal Bayar Üniversitesi	316.931.000,00	367.083.205,96	347.146.583,10	0,00	19.935.735,62	887,24
Bolu Abant İzzet Baysal Üniversitesi	221.464.000,00	248.378.368,88	243.334.597,41	0,00	5.043.771,47	0,00
Hatay Mustafa Kemal Üniversitesi	208.393.000,00	247.433.956,68	232.238.080,98	0,00	15.195.875,70	0,00
Afyon Kocatepe Üniversitesi	262.027.000,00	285.865.645,48	266.789.940,71	0,00	19.074.527,57	1.177,20
Kafkas Üniversitesi	177.927.000,00	210.791.486,00	197.718.723,44	3.387,60	8.076.150,16	5.000.000,00
Çanakkale Onsekiz Mart Üniversitesi	294.423.000,00	353.470.371,79	344.943.042,28	7.553.781,62	15.955.335,55	125.775,58
Niğde Ömer Halisdemir Üniversitesi	161.659.000,00	205.323.239,25	191.165.716,91	0,00	13.707.925,03	449.597,31
Kütahya Dumlupınar Üniversitesi	230.775.000,00	254.680.371,93	234.554.696,21	0,00	20.125.675,72	0,00
Tokat Gaziosmanpaşa Üniversitesi	249.933.000,00	276.429.560,25	260.643.877,07	0,00	15.785.683,18	0,00
Muğla Sıtkı Koçman Üniversitesi	260.777.000,00	303.163.542,00	294.697.259,63	0,00	8.466.282,37	0,00
Kahramanmaraş Sütçü İmam Üniversitesi	249.021.000,00	292.658.266,09	288.042.716,13	0,00	4.615.549,96	0,00
Kırıkale Üniversitesi	230.123.000,00	255.745.820,09	247.245.413,87	0,00	8.500.406,22	0,00
Eskişehir Osmangazi Üniversitesi	352.981.000,00	397.526.505,00	374.204.586,18	0,00	23.321.918,82	0,00
Galatasaray Üniversitesi	91.811.000,00	104.556.993,27	101.523.505,82	0,00	3.033.487,45	0,00
Kırşehir Ahi Evran Üniversitesi	159.270.000,00	207.217.037,96	191.931.910,18	3.648.466,59	18.933.594,37	0,00

EK 2

(TL)

Kamu İdaresi	Başlangıç Ödeneği	Toplam Ödenek	Bütçe Gideri	Ödenek Üstü Gider	İptal Edilen Ödenek	Ertesi Yıla Devredilen Ödenek
Kastamonu Üniversitesi	145.912.000,00	179.002.670,67	171.304.392,75	0,00	7.669.941,35	28.336,57
Düzce Üniversitesi	207.904.000,00	257.420.715,74	252.773.343,82	0,00	4.647.371,92	0,00
Burdur Mehmet Akif Ersoy Üniversitesi	145.356.000,00	206.983.272,13	203.653.899,08	0,00	3.191.526,51	137.846,54
Uşak Üniversitesi	132.134.000,00	164.339.609,10	147.140.213,09	0,00	17.199.396,01	0,00
Recep Tayyip Erdoğan Üniversitesi	172.607.000,00	272.457.125,00	212.667.487,44	0,00	59.789.637,56	0,00
Tekirdağ Namık Kemal Üniversitesi	184.801.000,00	240.341.723,45	216.216.125,43	0,00	24.125.598,02	0,00
Erzincan Binali Yıldırım Üniversitesi	150.424.000,00	192.726.532,43	183.011.595,82	0,00	9.713.196,29	1.740,32
Aksaray Üniversitesi	129.477.000,00	162.230.659,51	158.397.715,41	0,00	3.832.498,10	446,00
Giresun Üniversitesi	159.744.000,00	185.460.593,00	180.713.433,30	0,00	4.747.159,70	0,00
Hittit Üniversitesi	131.717.000,00	164.061.281,61	159.313.347,35	1.420.258,12	6.168.192,38	0,00
Yozgat Bozok Üniversitesi	156.154.000,00	206.567.287,96	193.929.511,91	0,00	12.637.776,05	0,00
Adıyaman Üniversitesi	151.101.000,00	179.397.600,00	173.238.940,42	33.147,29	6.191.806,87	0,00
Ordu Üniversitesi	132.657.000,00	156.195.871,54	148.056.987,05	687.999,56	8.826.884,05	0,00
Amasya Üniversitesi	100.137.000,00	121.686.178,40	117.533.813,91	0,00	4.152.364,49	0,00
Karamanoglu Mehmetbey Üniversitesi	93.950.000,00	163.232.529,00	127.135.290,62	0,00	36.097.238,38	0,00
Ağrı İbrahim Çeçen Üniversitesi	87.244.000,00	116.492.936,59	107.436.711,03	2.762.153,24	11.818.378,80	0,00
Sinop Üniversitesi	99.364.000,00	117.534.623,37	116.708.228,59	0,00	826.394,78	0,00
Siirt Üniversitesi	97.009.000,00	121.169.370,00	108.516.580,67	0,00	12.652.789,33	0,00
Neşehir Hacı Bektaş Veli Üniversitesi	101.226.000,00	127.333.007,27	126.729.156,40	0,00	603.850,87	0,00
Karabük Üniversitesi	196.012.000,00	288.090.502,98	280.081.693,91	0,00	7.440.886,24	567.922,83
Kilis 7 Aralık Üniversitesi	76.719.000,00	90.641.016,28	84.338.816,33	0,00	6.302.199,95	0,00
Çankırı Karatekin Üniversitesi	116.518.000,00	165.255.228,80	131.693.703,06	0,00	33.561.525,74	0,00
Artvin Çoruh Üniversitesi	90.557.000,00	104.948.976,00	96.087.717,11	0,00	8.861.258,89	0,00
Bilecik Şeyh Edebali Üniversitesi	108.385.000,00	138.202.379,00	133.767.128,52	0,00	4.435.250,48	0,00
Bitlis Eren Üniversitesi	89.728.000,00	112.524.004,00	101.897.737,33	0,00	10.626.266,67	0,00
Kırklareli Üniversitesi	116.302.000,00	144.790.539,87	135.767.299,09	0,00	9.023.240,78	0,00
Osmaniye Korkut Ata Üniversitesi	85.575.000,00	107.010.567,00	105.281.243,23	0,00	1.729.323,77	0,00
Bingöl Üniversitesi	109.871.000,00	165.864.065,16	147.300.316,63	0,00	18.553.989,53	9.759,00

(TL)

EK 2

Kamu İdaresi	Başlangıç Ödeneği	Toplam Ödenek	Bütçe Gideri	Ödenek Üstü Gider	İptal Edilen Ödenek	Ertesi Yıla Devredilen Ödenek
Muş Alparslan Üniversitesi	104.045.000,00	125.083.480,22	106.495.422,65	0,00	18.588.057,57	0,00
Mardin Artuklu Üniversitesi	103.285.000,00	125.465.295,00	123.615.095,70	0,00	1.850.199,30	0,00
Batman Üniversitesi	97.552.000,00	128.642.744,10	102.586.546,47	0,00	26.056.197,63	0,00
Ardahan Üniversitesi	77.522.000,00	106.295.401,55	100.079.922,85	0,00	6.215.478,70	0,00
Bartın Üniversitesi	99.031.000,00	132.014.668,00	128.835.559,21	0,00	3.179.308,79	0,00
Bayburt Üniversitesi	83.869.000,00	131.400.428,00	122.479.610,74	0,00	8.920.817,26	0,00
Gümüşhane Üniversitesi	102.818.000,00	118.708.255,00	113.606.591,84	0,00	5.101.663,16	0,00
Hakkari Üniversitesi	50.075.000,00	109.092.717,00	83.955.191,88	0,00	25.137.525,12	0,00
Iğdır Üniversitesi	72.046.000,00	101.599.898,13	88.351.055,92	0,00	13.248.842,21	0,00
Şırnak Üniversitesi	64.724.000,00	76.274.547,00	73.365.160,50	0,00	2.909.386,50	0,00
Munzur Üniversitesi	86.969.000,00	100.552.328,52	71.934.645,36	0,00	28.617.683,16	0,00
Yalova Üniversitesi	91.440.000,00	106.166.328,00	92.416.528,06	0,00	13.749.799,94	0,00
Türk Alman Üniversitesi	64.066.000,00	97.426.800,00	82.168.164,76	0,00	15.258.635,24	0,00
Ankara Yıldırım Beyazıt Üniversitesi	168.528.000,00	215.319.011,09	182.070.771,69	0,00	33.248.239,40	0,00
Bursa Teknik Üniversitesi	63.290.000,00	83.879.888,00	73.069.147,58	0,00	10.810.740,42	0,00
İstanbul Medeniyet Üniversitesi	108.224.000,00	150.838.048,85	137.399.500,31	0,00	13.438.548,54	0,00
İzmir Katip Çelebi Üniversitesi	145.079.000,00	184.958.569,88	173.344.777,06	962,25	11.614.755,07	0,00
Necmettin Erbakan Üniversitesi	355.681.000,00	436.213.115,46	412.103.228,73	0,00	24.109.886,73	0,00
Abdullah Gül Üniversitesi	59.977.000,00	133.439.548,40	126.575.781,42	0,00	6.863.766,98	0,00
Erzurum Teknik Üniversitesi	64.597.000,00	91.593.730,91	87.422.252,11	0,00	4.171.478,80	0,00
Adana Bilim ve Teknoloji Üniversitesi	72.515.000,00	99.309.857,55	81.094.140,10	0,00	18.215.717,45	0,00
Ankara Sosyal Bilimler Üniversitesi	81.888.000,00	145.225.087,45	100.637.010,72	0,00	44.588.076,73	0,00
Sağlık Bilimleri Üniversitesi	255.622.000,00	464.319.164,85	429.154.305,77	10.007,55	35.174.866,63	0,00
Bandırma Onyedli Eylül Üniversitesi	64.984.000,00	120.995.142,21	115.933.153,88	577.510,73	5.639.499,06	0,00
İskenderun Teknik Üniversitesi	88.778.000,00	122.749.214,27	106.273.935,79	0,00	16.475.278,48	0,00
Alanya Alaaddin Keykubat Üniversitesi	62.032.000,00	89.128.823,38	86.042.064,21	0,00	3.086.759,17	0,00
İzmir Bakırçay Üniversitesi	29.804.000,00	34.145.200,00	13.148.917,33	0,00	20.996.282,67	0,00
İzmir Demokrasi Üniversitesi	32.067.000,00	39.160.820,00	21.976.920,49	0,00	17.183.899,51	0,00

EK 2

(TL)

Kamu İdaresi	Başlangıç Ödeneği	Toplam Ödenek	Bütçe Gideri	Ödenek Üstü Gider	İptal Edilen Ödenek	Ertesi Yıla Devredilen Ödenek
Yükseköğretim Kalite Kurulu	0,00	3.143.000,00	1.572.026,83	0,00	1.570.973,17	0,00
Ankara Güzel Sanatlar Üniversitesi	0,00	16.439.540,00	9.391.544,97	0,00	7.047.995,03	0,00
Konya Teknik Üniversitesi	0,00	15.273.453,00	13.636.154,08	0,00	1.637.298,92	0,00
Kütahya Sağlık Bilimleri Üniversitesi	0,00	10.397.401,37	9.672.805,47	0,00	724.595,90	0,00
Malatya Turgut Özal Üniversitesi	0,00	9.565.368,00	5.116.481,05	0,00	4.448.886,95	0,00
İstanbul Üniversitesi - Cerrahpaşa	0,00	128.367.138,65	97.930.241,62	0,00	30.419.125,00	17.772,03
Ankara Hacı Bayram Veli Üniversitesi	0,00	53.792.817,00	40.112.939,63	0,00	13.679.877,37	0,00
Sakarya Uygulamalı Bilimler Üniversitesi	0,00	15.303.608,80	14.524.483,05	0,00	779.125,75	0,00
Samsun Üniversitesi	0,00	3.581.309,83	2.482.617,99	0,00	1.098.691,84	0,00
Tarsus Üniversitesi	0,00	7.378.001,90	2.052.534,99	297.506,45	5.622.973,36	0,00
Trabzon Üniversitesi	0,00	13.381.700,00	12.634.982,14	0,00	746.717,86	0,00
Kayseri Üniversitesi	0,00	7.022.523,00	4.423.571,49	0,00	2.598.951,51	0,00
Kahramanmaraş İstiklal Üniversitesi	0,00	2.173.219,00	1.267.191,92	0,00	906.027,08	0,00
Eskişehir Teknik Üniversitesi	0,00	40.436.563,20	34.375.841,64	0,00	5.849.584,43	211.137,13
Isparta Uygulamalı Bilimler Üniversitesi	0,00	26.408.250,00	21.053.383,98	0,00	5.354.866,02	0,00
Afyonkarhisar Sağlık Bilimleri Üniversitesi	0,00	11.990.552,36	8.756.112,69	0,00	3.234.439,67	0,00
Ölçme Seçme ve Yerleştirme Merkezi Başkanlığı	537.550.000,00	688.832.750,00	623.578.517,32	0,00	65.254.232,68	0,00
Atatürk Kültür, Dil ve Tarih Yüksek Kurumu	12.483.000,00	13.050.182,04	12.308.473,80	0,00	741.708,24	0,00
Atatürk Araştırma Merkezi	5.285.000,00	6.488.000,00	6.052.842,47	0,00	435.157,53	0,00
Atatürk Kültür Merkezi	5.073.000,00	5.978.662,17	5.228.764,13	0,00	749.898,04	0,00
Türk Dil Kurumu	16.865.000,00	34.051.250,00	29.821.015,48	0,00	4.230.234,52	0,00
Türk Tarih Kurumu	12.875.000,00	34.590.124,07	31.821.769,68	0,00	2.768.354,39	0,00
Türkiye ve Orta Doğu Amme İdaresi Enstitüsü	19.560.000,00	14.694.000,00	13.833.404,96	0,00	860.595,04	0,00
Türkiye Bilimsel ve Teknolojik Araştırma Kurumu	3.265.696.000,00	5.384.698.055,86	4.804.256.381,78	0,00	580.441.674,08	0,00
Türkiye Bilimler Akademisi	16.575.000,00	16.767.500,00	14.363.028,05	0,00	2.404.471,95	0,00
Türkiye Adalet Akademisi	22.585.000,00	25.402.000,00	18.327.776,68	0,00	7.074.223,32	0,00
Yüksek Öğretim Kredi ve Yurtlar Kurumu	13.899.262.000,00	16.311.860.480,51	14.690.455.483,27	0,00	1.621.404.997,24	0,00
Spor Genel Müdürlüğü	1.284.808.000,00	2.619.923.464,35	2.594.394.098,40	0,00	25.529.365,95	0,00

Kamu İdaresi	Başlangıç Ödeneği	Toplam Ödenek	Bütçe Gideri	Ödenek Üstü Gider	İptal Edilen Ödenek	Ertesi Yıla Devredilen Ödenek
Devlet Tiyatroları Genel Müdürlüğü	243.626.000,00	290.236.600,00	279.473.624,88	0,00	10.762.975,12	0,00
Devlet Opera ve Balesi Genel Müdürlüğü	300.291.000,00	327.637.500,00	326.610.588,25	0,00	1.026.911,75	0,00
Orman Genel Müdürlüğü	3.191.729.000,00	3.461.822.073,67	3.332.802.791,72	63.960,85	125.320.141,80	3.763.101,00
Vakıflar Genel Müdürlüğü	531.415.000,00	1.100.477.543,90	1.076.102.999,90	0,00	23.980.494,96	394.049,04
Türkiye Hudut ve Sahiller Sağlık Genel Müdürlüğü	155.311.000,00	665.135.359,36	372.971.290,74	98.984,03	292.263.052,65	0,00
Türk Akreditasyon Kurumu	17.560.000,00	74.808.200,00	69.949.493,88	0,00	4.858.706,12	0,00
Türk Standartları Enstitüsü	363.403.000,00	574.537.250,00	388.093.165,33	0,00	186.444.084,67	0,00
Türk Patent ve Marka Kurumu	80.585.000,00	640.067.050,00	624.002.736,55	0,00	16.064.313,45	0,00
Ulusal Bor Araştırma Enstitüsü	16.293.000,00	17.485.991,32	15.407.063,91	0,00	2.078.927,41	0,00
Türkiye Atom Enerjisi Kurumu	184.867.000,00	206.555.998,38	183.464.628,78	0,00	23.091.369,60	0,00
Savunma Sanayi Başkanlığı	66.011.000,00	88.322.050,00	83.244.855,11	0,00	5.077.194,89	0,00
Küçük ve Orta Ölçekli İşletmeleri Geliştirme ve Destekleme İdaresi Başkanlığı	2.020.825.000,00	2.324.231.717,13	2.247.765.119,85	0,00	76.466.597,28	0,00
Türk İşbirliği ve Koordinasyon Ajansı Başkanlığı	317.302.000,00	420.173.433,43	388.891.059,17	0,00	24.207.575,43	7.074.798,83
Gap Bölge Kalkınma İdaresi	146.578.000,00	146.793.000,00	127.937.607,07	11.335.872,87	30.191.265,80	0,00
Özelleştirme İdaresi Başkanlığı	32.999.000,00	38.187.000,00	31.885.669,79	10.883,23	6.312.213,44	0,00
Maden Tetkik ve Arama Genel Müdürlüğü	699.935.000,00	1.010.354.656,73	910.878.129,63	0,00	99.476.527,10	0,00
Ceza ve İnfaz Kurumları ile Tutuklevleri İş Yurttarı Kurumu	1.093.526.000,00	5.253.099.000,00	4.589.490.027,00	0,00	663.608.973,00	0,00
Sivil Havacılık Genel Müdürlüğü	42.805.000,00	58.407.166,00	53.843.103,00	0,00	4.564.063,00	0,00
Mesleki Yeterlilik Kurumu	26.362.000,00	33.468.700,00	29.237.931,49	0,00	4.230.768,51	0,00
Yurtdışı Türkler ve Akraba Topluluklar Başkanlığı	285.828.000,00	356.583.463,78	350.079.270,44	0,00	6.504.193,34	0,00
Karayolları Genel Müdürlüğü	18.104.263.000,00	33.795.353.993,17	33.547.343.445,12	2.304,57	36.798.470,47	211.214.382,15
Türkiye Yazma Eserler Kurumu Başkanlığı	34.525.000,00	42.407.785,00	39.842.238,51	0,00	2.565.546,49	0,00
Doğu Anadolu Projesi Bölge Kalkınma İdaresi Başkanlığı	157.974.000,00	165.487.105,82	131.469.681,48	0,00	34.017.424,34	0,00
Konya Ovası Projesi Bölge Kalkınma İdaresi Başkanlığı	213.307.000,00	232.377.211,22	197.414.691,67	0,00	34.962.519,55	0,00
Doğu Karadeniz Projesi Bölge Kalkınma İdaresi Başkanlığı	145.196.000,00	146.247.550,00	124.785.907,43	0,00	21.461.642,57	0,00
Devlet Su İşleri Genel Müdürlüğü	12.972.780.000,00	16.743.769.184,73	16.555.564.181,94	0,00	181.947.964,63	6.257.038,16

EK 2

(TL)

Kamu İdaresi	Başlangıç Ödeneği	Toplam Ödenek	Bütçe Gideri	Ödenek Üstü Gider	İptal Edilen Ödenek	Ertesi Yıla Devredilen Ödenek
Türkiye Su Enstitüsü	4.688.000,00	4.688.000,00	4.092.235,49	0,00	595.764,51	0,00
Türkiye İlaç ve Tıbbi Cihaz Kurumu	134.725.000,00	142.949.458,78	133.456.020,18	0,00	9.493.438,60	0,00
Kamu Denetçiliği Kurumu	22.903.000,00	26.502.300,00	22.870.462,19	0,00	3.631.837,81	0,00
Türkiye İnsan Hakları Kurumu	8.054.000,00	9.561.013,10	8.174.677,13	0,00	1.386.335,97	0,00
Türkiye Sağlık Enstitüleri Başkanlığı	53.166.000,00	57.927.900,00	25.818.399,19	0,00	32.109.500,81	0,00
Helal Akreditasyon Kurumu	0,00	7.743.000,00	4.999.144,12	0,00	2.743.855,88	0,00
Toplam	88.528.812.000,00	127.714.570.199,15	120.749.318.165,28	50.450.662,19	6.773.789.803,79	241.912.892,27

EK 3: *Düzenleyici ve Denetleyici Kurumların Bütçe Giderleri Kesin Hesap İcmali Tablosu*

(TL)

Kamu İdaresi	Başlangıç Ödeneği	Toplam Ödenek	Bütçe Gideri	Ödenek Üstü Gider	İptal Edilen Ödenek	Ertesi Yıla Devredilen Ödenek
Radyo ve Televizyon Üst Kurulu	180.000.000,00	180.000.000,00	100.664.615,45	0,00	79.335.384,55	0,00
Bilgi Teknolojileri ve İletişim Kurumu	3.065.000.000,00	3.531.480.000,00	3.531.060.495,71	0,00	419.504,29	0,00
Sermaye Piyasası Kurulu	273.627.000,00	281.663.000,00	270.800.547,93	0,00	10.862.452,07	0,00
Bankacılık Düzenleme ve Denetleme Kurumu	450.000.000,00	450.000.000,00	140.153.005,62	163.648,89	310.010.643,27	0,00
Enerji Piyasası Düzenleme Kurumu	247.045.000,00	343.885.777,77	305.238.698,67	0,00	38.647.079,10	0,00
Kamu İhale Kurumu	144.000.000,00	163.170.000,00	161.274.452,25	0,00	1.895.547,75	0,00
Rekabet Kurumu	84.500.000,00	104.700.000,00	88.289.155,80	0,00	16.410.844,20	0,00
Tütün ve Alkol Piyasası Düzenleme Kurumu	0,00	0,00	0,00	0,00	0,00	0,00
Kamu Gözetimi, Muhasebe ve Denetim Standartları Kurumu	43.430.000,00	43.430.000,00	26.897.199,25	0,00	16.532.800,75	0,00
Kişisel Verileri Koruma Kurumu	30.503.000,00	30.503.000,00	20.906.089,42	0,00	9.596.910,58	0,00
Toplam	4.518.105.000,00	5.128.831.777,77	4.645.284.260,10	163.648,89	483.711.166,56	0,00

EK 4: Yedek Ödenekten Aktarma Yapılan Kamu İdareleri Tablosu

EK 4

(TL)

Kurum Kodu	Kurum Adı	Tutar
12.00	Hazine ve Maliye Bakanlığı	24.082.342.268
40.52	Karayolları Genel Müdürlüğü	12.567.722.000
40.57	Devlet Su İşleri Genel Müdürlüğü	2.378.000.000
08.00	Adalet Bakanlığı	1.919.890.000
27.00	Çevre ve Şehircilik Bakanlığı	1.689.523.000
07.96	Afet ve Acil Durum Yönetimi Başkanlığı	1.308.381.600
10.00	İçişleri Bakanlığı	1.199.598.284
24.00	Aile, Çalışma ve Sosyal Hizmetler Bakanlığı	1.148.572.000
13.00	Millî Eğitim Bakanlığı	951.033.000
15.00	Sağlık Bakanlığı	925.400.000
07.00	Başbakanlık	900.690.404
01.00	Cumhurbaşkanlığı	805.000.000
40.41	Ceza ve İnfaz Kurumları ile Tutuklevleri İş Yurtları Kurumu	775.000.000
10.82	Emniyet Genel Müdürlüğü	723.715.200
07.82	Hazine Müsteşarlığı	591.000.000
10.81	Jandarma Genel Komutanlığı	552.880.000
34.00	Ulaştırma ve Altyapı Bakanlığı	509.000.000
01.75	Millî İstihbarat Teşkilatı Başkanlığı	470.000.000
30.00	Tarım ve Orman Bakanlığı	450.000.000
40.14	Spor Genel Müdürlüğü	434.900.000
25.00	Avrupa Birliği Bakanlığı	348.227.000
21.00	Kültür ve Turizm Bakanlığı	346.954.000
11.00	Dışişleri Bakanlığı	320.668.000
10.85	Göç İdaresi Genel Müdürlüğü	186.500.000
20.00	Enerji ve Tabii Kaynaklar Bakanlığı	162.000.000
07.86	Diyanet İşleri Başkanlığı	96.665.000
40.08	Türkiye Bilimsel ve Teknolojik Araştırma Kurumu	89.000.000
12.76	Gelir İdaresi Başkanlığı	77.100.000
33.75	Meteoroloji Genel Müdürlüğü	63.380.000
09.00	Millî Savunma Bakanlığı	62.000.000
01.81	İletişim Başkanlığı	59.000.000
10.83	Sahil Güvenlik Komutanlığı	39.000.000

EK 4

(TL)

Kurum Kodu	Kurum Adı	Tutar
40.40	Maden Tetkik ve Arama Genel Müdürlüğü	33.040.000
04.00	Yargıtay	12.300.000
38.89	Bayburt Üniversitesi	10.000.000
40.15	Devlet Tiyatroları Genel Müdürlüğü	7.000.000
39.20	İstanbul Üniversitesi - Cerrahpaşa	6.980.000
32.00	Kalkınma Bakanlığı	6.050.000
26.00	Sanayi ve Teknoloji Bakanlığı	5.151.000
38.04	Hacettepe Üniversitesi	4.200.000
38.02	Ankara Üniversitesi	4.150.000
38.17	Selçuk Üniversitesi	4.000.000
38.50	Muğla Sıtkı Koçman Üniversitesi	4.000.000
31.00	Ticaret Bakanlığı	3.970.000
38.26	Fırat Üniversitesi	3.500.000
05.00	Danıştay	3.300.000
39.21	Ankara Hacı Bayram Veli Üniversitesi	3.150.000
38.06	İstanbul Üniversitesi	3.000.000
38.10	Yıldız Teknik Üniversitesi	3.000.000
38.18	Akdeniz Üniversitesi	3.000.000
38.29	Gaziantep Üniversitesi	3.000.000
38.44	Afyon Kocatepe Üniversitesi	3.000.000
38.46	Çanakkale Onsekiz Mart Üniversitesi	3.000.000
38.66	Yozgat Bozok Üniversitesi	3.000.000
38.03	Orta Doğu Teknik Üniversitesi	2.700.000
38.36	Mersin Üniversitesi	2.530.000
38.09	Marmara Üniversitesi	2.500.000
38.51	Kahramanmaraş Sütçü İmam Üniversitesi	2.500.000
38.71	Ağrı İbrahim Çeçen Üniversitesi	2.500.000
38.58	Burdur Mehmet Akif Ersoy Üniversitesi	2.492.000
18.00	Çalışma ve Sosyal Güvenlik Bakanlığı	2.396.000
38.32	Harran Üniversitesi	2.300.000
38.15	Bursa Uludağ Üniversitesi	2.250.000
38.85	Mardin Artuklu Üniversitesi	2.250.000
38.19	Erciyes Üniversitesi	2.000.000

EK 4

(TL)

Kurum Kodu	Kurum Adı	Tutar
38.35	Zonguldak Bülent Ecevit Üniversitesi	2.000.000
38.37	Pamukkale Üniversitesi	2.000.000
38.41	Manisa Celal Bayar Üniversitesi	2.000.000
38.56	Kastamonu Üniversitesi	2.000.000
38.92	Iğdır Üniversitesi	2.000.000
39.02	Necmettin Erbakan Üniversitesi	2.000.000
39.15	Ankara Güzel Sanatlar Üniversitesi	2.000.000
38.08	Boğaziçi Üniversitesi	1.950.000
38.07	İstanbul Teknik Üniversitesi	1.850.000
38.12	Ege Üniversitesi	1.650.000
38.97	Ankara Yıldırım Beyazıt Üniversitesi	1.550.000
38.30	İzmir Yüksek Teknoloji Enstitüsü	1.500.000
38.42	Bolu Abant İzzet Baysal Üniversitesi	1.500.000
38.48	Kütahya Dumlupınar Üniversitesi	1.500.000
38.65	Hitit Üniversitesi	1.500.000
38.87	Ardahan Üniversitesi	1.500.000
38.96	Türk Alman Üniversitesi	1.500.000
39.01	İzmir Katip Çelebi Üniversitesi	1.500.000
39.19	Malatya Turgut Özal Üniversitesi	1.480.000
38.79	Bilecik Şeyh Edebali Üniversitesi	1.300.000
38.31	Gebze Teknik Üniversitesi	1.100.000
28.00	Ekonomi Bakanlığı	1.030.000
38.13	Dokuz Eylül Üniversitesi	1.000.000
38.24	Atatürk Üniversitesi	1.000.000
38.25	İnönü Üniversitesi	1.000.000
38.27	Dicle Üniversitesi	1.000.000
38.28	Van Yüzüncü Yıl Üniversitesi	1.000.000
38.33	Süleyman Demirel Üniversitesi	1.000.000
38.34	Aydın Adnan Menderes Üniversitesi	1.000.000
38.43	Hatay Mustafa Kemal Üniversitesi	1.000.000
38.45	Kafkas Üniversitesi	1.000.000
38.52	Kırıkkale Üniversitesi	1.000.000
38.53	Eskişehir Osmangazi Üniversitesi	1.000.000

EK 4

(TL)

Kurum Kodu	Kurum Adı	Tutar
38.67	Adıyaman Üniversitesi	1.000.000
38.69	Amasya Üniversitesi	1.000.000
38.74	Neşehir Hacı Bektaş Veli Üniversitesi	1.000.000
38.76	Kilis 7 Aralık Üniversitesi	1.000.000
38.78	Artvin Çoruh Üniversitesi	1.000.000
38.82	Osmaniye Korkut Ata Üniversitesi	1.000.000
38.83	Bingöl Üniversitesi	1.000.000
38.86	Batman Üniversitesi	1.000.000
38.95	Yalova Üniversitesi	1.000.000
39.27	Kayseri Üniversitesi	800.000
40.07	Türkiye ve Orta Doğu Amme İdaresi Enstitüsü	795.000
39.18	Kütahya Sağlık Bilimleri Üniversitesi	785.000
39.31	Afyonkarhisar Sağlık Bilimleri Üniversitesi	710.000
38.47	Niğde Ömer Halisdemir Üniversitesi	700.000
38.80	Bitlis Eren Üniversitesi	700.000
39.26	Trabzon Üniversitesi	700.000
39.17	Konya Teknik Üniversitesi	615.000
38.40	Sakarya Üniversitesi	600.000
39.04	Erzurum Teknik Üniversitesi	600.000
39.05	Adana Bilim ve Teknoloji Üniversitesi	600.000
38.22	Ondokuz Mayıs Üniversitesi	500.000
38.61	Tekirdağ Namık Kemal Üniversitesi	500.000
38.62	Erzincan Binali Yıldırım Üniversitesi	500.000
38.63	Aksaray Üniversitesi	500.000
38.72	Sinop Üniversitesi	500.000
38.73	Siirt Üniversitesi	500.000
38.84	Muş Alparslan Üniversitesi	500.000
39.03	Abdullah Gül Üniversitesi	500.000
39.06	Ankara Sosyal Bilimler Üniversitesi	500.000
39.22	Sakarya Uygulamalı Bilimler Üniversitesi	500.000
39.28	Kahramanmaraş İstiklal Üniversitesi	500.000
38.88	Bartın Üniversitesi	400.000
38.93	Şırnak Üniversitesi	400.000

EK 4 (TL)

Kurum Kodu	Kurum Adı	Tutar
39.25	Tarsus Üniversitesi	370.000
39.23	Samsun Üniversitesi	260.000
38.99	İstanbul Medeniyet Üniversitesi	200.000
	Toplam	56.462.495.756

EK 5: Genel Bütçeli Kamu İdarelerinin Ödenek Üstü Giderleri Tablosu

EK 5

(TL)

Kamu İdaresi	Kurumsal				Fonksiyonel				Fn.		Eko.		Açıklama	Miktarı
	I	II	III	IV	I	II	III	IV	I	II	I	II		
Anayasa Mahkemesi	03	02	00	00	01	3	9	00	1	01	4	4	Geçici Personel (Personel Giderleri)	-110.627,50
Diyabet İşleri Başkanlığı	07	86	00	24	01	3	9	00	1	01	1	1	Memurlar (Personel Giderleri)	-161.270,84
Diyabet İşleri Başkanlığı	07	86	00	62	08	4	0	00	1	01	1	1	Memurlar (Personel Giderleri)	-2.652.039,927,31
Diyabet İşleri Başkanlığı	07	86	00	63	08	4	0	00	1	01	1	1	Memurlar (Personel Giderleri)	-7.798.001,86
Diyabet İşleri Başkanlığı	07	86	31	00	08	4	0	00	1	01	1	1	Memurlar (Personel Giderleri)	-561.985,68
Diyabet İşleri Başkanlığı	07	86	32	00	08	4	0	00	1	01	1	1	Memurlar (Personel Giderleri)	-10.130.521,16
Diyabet İşleri Başkanlığı	07	86	34	00	08	4	0	00	1	01	1	1	Memurlar (Personel Giderleri)	-2.277.183,82
Diyabet İşleri Başkanlığı	07	86	00	62	08	4	0	00	1	01	2	2	Sözleşmeli Personel (Personel Giderleri)	-248.058.192,08
Diyabet İşleri Başkanlığı	07	86	00	63	08	4	0	00	1	01	2	2	Sözleşmeli Personel (Personel Giderleri)	-22.502.724,68
Diyabet İşleri Başkanlığı	07	86	32	00	08	4	0	00	1	01	2	2	Sözleşmeli Personel (Personel Giderleri)	-462,28
Diyabet İşleri Başkanlığı	07	86	34	00	08	4	0	00	1	01	2	2	Sözleşmeli Personel (Personel Giderleri)	-220.817,46
Diyabet İşleri Başkanlığı	07	86	00	04	08	4	0	00	1	01	3	3	İşçiler (Personel Giderleri)	-3.523.758,02
Diyabet İşleri Başkanlığı	07	86	00	62	08	4	0	00	1	01	3	3	İşçiler (Personel Giderleri)	-3.141.084,41
Diyabet İşleri Başkanlığı	07	86	32	00	08	4	0	00	1	01	3	3	İşçiler (Personel Giderleri)	-3.277.471,46
Diyabet İşleri Başkanlığı	07	86	00	62	08	4	0	00	1	01	4	4	Geçici Personel (Personel Giderleri)	-170.265.040,81
Diyabet İşleri Başkanlığı	07	86	00	24	01	3	9	00	1	02	1	1	Memurlar (SGK Primleri)	-29.740,27
Diyabet İşleri Başkanlığı	07	86	00	62	08	4	0	00	1	02	1	1	Memurlar (SGK Primleri)	-7.939.341,42
Diyabet İşleri Başkanlığı	07	86	00	63	08	4	0	00	1	02	1	1	Memurlar (SGK Primleri)	-109.293,93
Diyabet İşleri Başkanlığı	07	86	32	00	08	4	0	00	1	02	1	1	Memurlar (SGK Primleri)	-1.530.778,98
Diyabet İşleri Başkanlığı	07	86	34	00	08	4	0	00	1	02	1	1	Memurlar (SGK Primleri)	-412.573,73
Diyabet İşleri Başkanlığı	07	86	00	62	08	4	0	00	1	02	2	2	Sözleşmeli Personel (SGK Primleri)	-36.909.443,05
Diyabet İşleri Başkanlığı	07	86	00	63	08	4	0	00	1	02	2	2	Sözleşmeli Personel (SGK Primleri)	-965.134,45
Diyabet İşleri Başkanlığı	07	86	32	00	08	4	0	00	1	02	2	2	Sözleşmeli Personel (SGK Primleri)	-94,77
Diyabet İşleri Başkanlığı	07	86	34	00	08	4	0	00	1	02	2	2	Sözleşmeli Personel (SGK Primleri)	-47.530,46
Diyabet İşleri Başkanlığı	07	86	00	04	08	4	0	00	1	02	3	3	İşçiler (SGK Primleri)	-724.053,53
Diyabet İşleri Başkanlığı	07	86	00	62	08	4	0	00	1	02	3	3	İşçiler (SGK Primleri)	-589.758,01
Diyabet İşleri Başkanlığı	07	86	32	00	08	4	0	00	1	02	3	3	İşçiler (SGK Primleri)	-630.048,26

EK 5

(TL)

Kamu İdaresi	Kurumsal				Fonksiyonel				Fn.		Eko.		Açıklama	Miktarı
	I	II	III	IV	I	II	III	IV	I	II	I	II		
Diyabet İşleri Başkanlığı	07	86	00	62	08	4	0	00	1	02	4	Geçici Personel (SGK Primleri)	-16.795.390,60	
Diyabet İşleri Başkanlığı	07	86	32	00	08	9	9	02	1	03	2	Tüketime Yönelik Mal ve Malzeme Alımları (Mal ve Hizmet Alımları)	-1.588,56	
Diyabet İşleri Başkanlığı	07	86	00	04	02	2	0	00	1	03	3	Yolluklar (Mal ve Hizmet Alımları)	-122.917,58	
Diyabet İşleri Başkanlığı	07	86	00	24	01	3	9	00	1	03	3	Yolluklar (Mal ve Hizmet Alımları)	-1.485,95	
Diyabet İşleri Başkanlığı	07	86	00	62	08	4	0	02	1	03	3	Yolluklar (Mal ve Hizmet Alımları)	-10.462.979,68	
Diyabet İşleri Başkanlığı	07	86	00	63	08	4	0	02	1	03	3	Yolluklar (Mal ve Hizmet Alımları)	-2.540.464,36	
Diyabet İşleri Başkanlığı	07	86	00	62	08	4	0	00	1	03	4	Görev Giderleri (Mal ve Hizmet Alımları)	-7.978,24	
Adalet Bakanlığı	08	01	00	62	03	3	2	00	1	01	1	Memurlar (Personel Giderleri)	-532.470.700,34	
Adalet Bakanlığı	08	01	32	62	03	4	0	01	1	01	1	Memurlar (Personel Giderleri)	-46.734.792,27	
Adalet Bakanlığı	08	01	32	62	03	4	0	00	1	01	2	Sözleşmeli Personel (Personel Giderleri)	-10.393.884,04	
Adalet Bakanlığı	08	01	00	06	01	3	1	06	1	01	3	İşçiler (Personel Giderleri)	-538.740,82	
Adalet Bakanlığı	08	01	00	62	03	3	2	00	1	01	3	İşçiler (Personel Giderleri)	-99.629.806,55	
Adalet Bakanlığı	08	01	32	62	03	4	0	00	1	01	3	İşçiler (Personel Giderleri)	-5.288.121,56	
Adalet Bakanlığı	08	69	00	04	01	9	9	00	1	01	3	İşçiler (Personel Giderleri)	-177.569,30	
Adalet Bakanlığı	08	01	32	62	03	4	0	00	1	01	4	Geçici Personel (Personel Giderleri)	-59.202,85	
Adalet Bakanlığı	08	01	32	62	03	4	0	00	1	01	5	Diğer Personel (Personel Giderleri)	-12.188.933,44	
Adalet Bakanlığı	08	01	00	62	03	3	2	00	1	02	1	Memurlar (SGK Primleri)	-66.361.080,38	
Adalet Bakanlığı	08	01	32	62	03	4	0	00	1	02	1	Memurlar (SGK Primleri)	-23.322.862,11	
Adalet Bakanlığı	08	01	32	62	03	4	0	01	1	02	1	Memurlar (SGK Primleri)	-8.044.798,96	
Adalet Bakanlığı	08	01	00	62	03	3	2	00	1	02	2	Sözleşmeli Personel (SGK Primleri)	-2.753.438,79	
Adalet Bakanlığı	08	01	32	62	03	4	0	00	1	02	2	Sözleşmeli Personel (SGK Primleri)	-18.978.734,85	
Adalet Bakanlığı	08	69	00	04	01	9	9	00	1	02	2	Sözleşmeli Personel (SGK Primleri)	-11.314,69	
Adalet Bakanlığı	08	01	00	62	03	3	2	00	1	02	3	İşçiler (SGK Primleri)	-22.626.972,54	
Adalet Bakanlığı	08	01	32	62	03	4	0	00	1	02	3	İşçiler (SGK Primleri)	-1.100.905,16	
Adalet Bakanlığı	08	69	00	04	01	9	9	00	1	02	3	İşçiler (SGK Primleri)	-13.783,54	
Adalet Bakanlığı	08	01	00	62	03	3	2	05	1	03	3	Yolluklar (Mal ve Hizmet Alımları)	-24.474.211,36	
Adalet Bakanlığı	08	01	32	00	03	4	0	05	1	03	3	Yolluklar (Mal ve Hizmet Alımları)	-877,17	

(TL)

EK 5

Kamu İdaresi	Kurumsal				Fonksiyonel				Fn.		Eko.		Açıklama	Miktarı
	I	II	III	IV	I	II	III	IV	I	II	I	II		
Adalet Bakanlığı	08	01	32	62	03	4	0	05	1	03	3	3	Yolluklar (Mal ve Hizmet Alımları)	-11.626.719,86
Adalet Bakanlığı	08	01	05	00	01	3	9	13	1	03	4	4	Görev Giderleri (Mal ve Hizmet Alımları)	-45.979,97
Milli Savunma Bakanlığı	09	01	30	00	02	1	0	00	1	01	1	1	Memurlar (Personel Giderleri)	-2.480.244.129,38
Milli Savunma Bakanlığı	09	01	30	00	02	1	0	00	1	01	2	2	Sözleşmeli Personel (Personel Giderleri)	-139.966.867,98
Milli Savunma Bakanlığı	09	01	30	00	02	1	0	00	1	01	5	5	Diğer Personel (Personel Giderleri)	-135.892.034,13
Milli Savunma Bakanlığı	09	01	30	00	02	1	0	00	1	02	1	1	Memurlar (SGK Primleri)	-116.537.873,59
Milli Savunma Bakanlığı	09	01	30	00	02	1	0	00	1	02	5	5	Diğer Personel (SGK Primleri)	-121.789.787,40
İçişleri Bakanlığı	10	01	00	25	01	3	9	00	1	01	1	1	Memurlar (Personel Giderleri)	-62.516,28
İçişleri Bakanlığı	10	01	00	26	03	9	9	00	1	01	1	1	Memurlar (Personel Giderleri)	-312.396,06
İçişleri Bakanlığı	10	01	00	62	01	1	1	00	1	01	1	1	Memurlar (Personel Giderleri)	-9.756,42
İçişleri Bakanlığı	10	01	00	63	01	3	1	00	1	01	1	1	Memurlar (Personel Giderleri)	-19.537.639,13
İçişleri Bakanlığı	10	01	30	00	01	3	9	00	1	01	1	1	Memurlar (Personel Giderleri)	-1.189.504,12
İçişleri Bakanlığı	10	01	31	00	01	3	2	00	1	01	1	1	Memurlar (Personel Giderleri)	-9.815.891,23
İçişleri Bakanlığı	10	01	00	23	03	9	9	00	1	01	2	2	Sözleşmeli Personel (Personel Giderleri)	-428.208,58
İçişleri Bakanlığı	10	01	00	24	01	3	9	00	1	01	2	2	Sözleşmeli Personel (Personel Giderleri)	-58.845,00
İçişleri Bakanlığı	10	01	00	62	01	1	1	00	1	01	2	2	Sözleşmeli Personel (Personel Giderleri)	-67.172.157,51
İçişleri Bakanlığı	10	01	31	00	01	3	2	00	1	01	2	2	Sözleşmeli Personel (Personel Giderleri)	-28.464.329,52
İçişleri Bakanlığı	10	01	00	62	01	1	1	00	1	01	3	3	İşçiler (Personel Giderleri)	-434.396,54
İçişleri Bakanlığı	10	01	30	00	01	9	9	00	1	01	3	3	İşçiler (Personel Giderleri)	-73.214,43
İçişleri Bakanlığı	10	01	00	62	02	9	9	01	1	01	5	5	Diğer Personel (Personel Giderleri)	-60.854.538,13
İçişleri Bakanlığı	10	01	30	00	01	9	9	00	1	01	5	5	Diğer Personel (Personel Giderleri)	-52.222.231,92
İçişleri Bakanlığı	10	01	00	26	03	9	9	00	1	02	1	1	Memurlar (SGK Primleri)	-19.628,68
İçişleri Bakanlığı	10	01	00	62	01	1	1	00	1	02	1	1	Memurlar (SGK Primleri)	-1.156,81
İçişleri Bakanlığı	10	01	00	63	01	3	1	00	1	02	1	1	Memurlar (SGK Primleri)	-568.712,33
İçişleri Bakanlığı	10	01	30	00	01	3	9	00	1	02	1	1	Memurlar (SGK Primleri)	-703.975,89
İçişleri Bakanlığı	10	01	31	00	01	3	2	00	1	02	1	1	Memurlar (SGK Primleri)	-593.930,88
İçişleri Bakanlığı	10	01	00	10	01	3	9	00	1	02	2	2	Sözleşmeli Personel (SGK Primleri)	-358.891,93
İçişleri Bakanlığı	10	01	00	23	03	9	9	00	1	02	2	2	Sözleşmeli Personel (SGK Primleri)	-53.202,43

EK 5

(TL)

Kamu İdaresi	Kurumsal				Fonksiyonel				Fn.		Eko.		Açıklama	Miktarı
	I	II	III	IV	I	II	III	IV	I	II	I	II		
İçişleri Bakanlığı	10	01	00	62	01	1	1	00	1	02	2	Sözleşmeli Personel (SGK Primleri)	-1.694.000,98	
İçişleri Bakanlığı	10	01	31	00	01	3	2	00	1	02	2	Sözleşmeli Personel (SGK Primleri)	-5.643.639,98	
İçişleri Bakanlığı	10	01	00	62	01	1	1	00	1	02	3	İşçiler (SGK Primleri)	-945.817,26	
İçişleri Bakanlığı	10	01	31	00	01	3	2	00	1	02	3	İşçiler (SGK Primleri)	-1.618.415,34	
İçişleri Bakanlığı	10	01	37	00	01	1	9	00	1	02	3	İşçiler (SGK Primleri)	-20.629,15	
İçişleri Bakanlığı	10	01	00	62	02	9	9	01	1	02	5	Diğer Personel (SGK Primleri)	-755.283.878,45	
İçişleri Bakanlığı	10	01	30	00	01	9	9	00	1	02	5	Diğer Personel (SGK Primleri)	-38.553.777,10	
İçişleri Bakanlığı	10	01	00	63	01	3	1	00	1	03	3	Yolluklar (Mal ve Hizmet Alımları)	-1.212.259,35	
İçişleri Bakanlığı	10	01	00	10	01	3	9	00	1	03	5	Hizmet Alımları	-6.677,51	
Jandarma Genel Komutanlığı	10	81	02	01	03	1	1	00	1	01	1	Memurlar (Personel Giderleri)	-2.137.709.726,20	
Jandarma Genel Komutanlığı	10	81	02	01	03	1	1	00	1	01	2	Sözleşmeli Personel (Personel Giderleri)	-784.210,93	
Jandarma Genel Komutanlığı	10	81	02	01	03	1	1	00	1	01	3	İşçiler (Personel Giderleri)	-9.653.267,81	
Jandarma Genel Komutanlığı	10	81	02	01	03	1	1	00	1	01	5	Diğer Personel (Personel Giderleri)	-56.368.850,73	
Jandarma Genel Komutanlığı	10	81	02	01	03	1	1	00	1	02	1	Memurlar (SGK Primleri)	-103.837.169,67	
Jandarma Genel Komutanlığı	10	81	02	01	03	1	1	00	1	02	2	Sözleşmeli Personel (SGK Primleri)	-141.247,80	
Jandarma Genel Komutanlığı	10	81	02	01	03	1	1	00	1	02	3	İşçiler (SGK Primleri)	-814.923,95	
Jandarma Genel Komutanlığı	10	81	02	01	03	1	1	00	1	02	5	Diğer Personel (SGK Primleri)	-14.284.886,22	
Emniyet Genel Müdürlüğü	10	82	00	26	03	1	1	00	1	01	1	Memurlar (Personel Giderleri)	-149.004,32	
Emniyet Genel Müdürlüğü	10	82	00	30	09	4	1	00	1	01	1	Memurlar (Personel Giderleri)	-16.159.181,64	
Emniyet Genel Müdürlüğü	10	82	00	62	03	1	1	00	1	01	1	Memurlar (Personel Giderleri)	-8.595.703.797,07	
Emniyet Genel Müdürlüğü	10	82	32	00	03	1	1	00	1	01	1	Memurlar (Personel Giderleri)	-37.429.664,98	
Emniyet Genel Müdürlüğü	10	82	48	00	03	1	1	00	1	01	1	Memurlar (Personel Giderleri)	-33.317.941,02	
Emniyet Genel Müdürlüğü	10	82	54	00	03	1	1	00	1	01	1	Memurlar (Personel Giderleri)	-455.238,91	
Emniyet Genel Müdürlüğü	10	82	00	02	03	1	1	08	1	01	3	İşçiler (Personel Giderleri)	-2.730,90	
Emniyet Genel Müdürlüğü	10	82	00	04	01	3	9	00	1	01	3	İşçiler (Personel Giderleri)	-353.929,48	
Emniyet Genel Müdürlüğü	10	82	00	05	01	3	1	00	1	01	3	İşçiler (Personel Giderleri)	-69.419,72	
Emniyet Genel Müdürlüğü	10	82	00	07	01	3	9	00	1	01	3	İşçiler (Personel Giderleri)	-19.655,30	
Emniyet Genel Müdürlüğü	10	82	00	09	07	2	1	00	1	01	3	İşçiler (Personel Giderleri)	-14.535,67	

(TL)

EK 5

Kamu İdaresi	Kurumsal				Fonksiyonel				Fn.		Eko.		Açıklama	Miktarı
	I	II	III	IV	I	II	III	IV	I	II	I	II		
Emniyet Genel Müdürlüğü	10	82	00	10	01	3	9	00	1	01	3	İşçiler (Personel Giderleri)	-506.216,75	
Emniyet Genel Müdürlüğü	10	82	00	11	01	3	9	00	1	01	3	İşçiler (Personel Giderleri)	-241.448,78	
Emniyet Genel Müdürlüğü	10	82	00	12	03	1	1	00	1	01	3	İşçiler (Personel Giderleri)	-13.676,64	
Emniyet Genel Müdürlüğü	10	82	00	14	01	3	9	00	1	01	3	İşçiler (Personel Giderleri)	-354.458,37	
Emniyet Genel Müdürlüğü	10	82	00	15	01	3	9	00	1	01	3	İşçiler (Personel Giderleri)	-5.604,78	
Emniyet Genel Müdürlüğü	10	82	00	16	01	3	9	00	1	01	3	İşçiler (Personel Giderleri)	-12.430,40	
Emniyet Genel Müdürlüğü	10	82	00	17	03	1	3	00	1	01	3	İşçiler (Personel Giderleri)	-197.561,51	
Emniyet Genel Müdürlüğü	10	82	00	18	03	1	3	00	1	01	3	İşçiler (Personel Giderleri)	-8.715,76	
Emniyet Genel Müdürlüğü	10	82	00	19	03	8	8	00	1	01	3	İşçiler (Personel Giderleri)	-1.952,20	
Emniyet Genel Müdürlüğü	10	82	00	20	03	1	1	00	1	01	3	İşçiler (Personel Giderleri)	-10.036,32	
Emniyet Genel Müdürlüğü	10	82	00	23	01	3	2	00	1	01	3	İşçiler (Personel Giderleri)	-10.164,80	
Emniyet Genel Müdürlüğü	10	82	00	24	03	1	1	00	1	01	3	İşçiler (Personel Giderleri)	-46.664,94	
Emniyet Genel Müdürlüğü	10	82	00	26	03	1	1	00	1	01	3	İşçiler (Personel Giderleri)	-10.065,29	
Emniyet Genel Müdürlüğü	10	82	00	30	09	4	1	00	1	01	3	İşçiler (Personel Giderleri)	-4.535.428,41	
Emniyet Genel Müdürlüğü	10	82	00	62	03	1	1	00	1	01	3	İşçiler (Personel Giderleri)	-11.690.623,79	
Emniyet Genel Müdürlüğü	10	82	31	00	03	1	1	00	1	01	3	İşçiler (Personel Giderleri)	-580.167,07	
Emniyet Genel Müdürlüğü	10	82	34	00	03	1	1	00	1	01	3	İşçiler (Personel Giderleri)	-12.032,48	
Emniyet Genel Müdürlüğü	10	82	35	00	03	1	1	00	1	01	3	İşçiler (Personel Giderleri)	-72.780,14	
Emniyet Genel Müdürlüğü	10	82	36	00	03	1	1	00	1	01	3	İşçiler (Personel Giderleri)	-50.584,96	
Emniyet Genel Müdürlüğü	10	82	37	00	03	1	1	00	1	01	3	İşçiler (Personel Giderleri)	-113.359,93	
Emniyet Genel Müdürlüğü	10	82	38	00	03	1	1	00	1	01	3	İşçiler (Personel Giderleri)	-6.405,79	
Emniyet Genel Müdürlüğü	10	82	39	00	03	1	1	00	1	01	3	İşçiler (Personel Giderleri)	-524.232,53	
Emniyet Genel Müdürlüğü	10	82	40	00	03	1	1	00	1	01	3	İşçiler (Personel Giderleri)	-86.913,03	
Emniyet Genel Müdürlüğü	10	82	42	00	03	1	1	00	1	01	3	İşçiler (Personel Giderleri)	-186.640,32	
Emniyet Genel Müdürlüğü	10	82	43	00	03	1	3	00	1	01	3	İşçiler (Personel Giderleri)	-6.293,62	
Emniyet Genel Müdürlüğü	10	82	44	00	03	1	1	00	1	01	3	İşçiler (Personel Giderleri)	-12.998,67	
Emniyet Genel Müdürlüğü	10	82	45	00	03	1	1	00	1	01	3	İşçiler (Personel Giderleri)	-50.588,77	
Emniyet Genel Müdürlüğü	10	82	46	00	03	1	1	00	1	01	3	İşçiler (Personel Giderleri)	-7.291,00	

EK 5

(TL)

Kamu İdaresi	Kurumsal				Fonksiyonel				Fn.		Eko.		Açıklama	Miktarı
	I	II	III	IV	I	II	III	IV	I	II	I	II		
Emniyet Genel Müdürlüğü	10	82	51	00	03	1	1	00	1	01	3	İşçiler (Personel Giderleri)	-6.241.802,33	
Emniyet Genel Müdürlüğü	10	82	52	00	03	1	1	00	1	01	3	İşçiler (Personel Giderleri)	-12.984,39	
Emniyet Genel Müdürlüğü	10	82	54	00	03	1	1	00	1	01	3	İşçiler (Personel Giderleri)	-93.625,34	
Emniyet Genel Müdürlüğü	10	82	55	00	03	1	1	00	1	01	3	İşçiler (Personel Giderleri)	-12.589,62	
Emniyet Genel Müdürlüğü	10	82	00	30	09	4	1	00	1	01	5	Diğer Personel (Personel Giderleri)	-13.918.390,06	
Emniyet Genel Müdürlüğü	10	82	00	62	03	1	1	00	1	02	1	Memurlar (SGK Primleri)	-1.500.730.615,61	
Emniyet Genel Müdürlüğü	10	82	54	00	03	1	1	00	1	02	1	Memurlar (SGK Primleri)	-72.958,57	
Emniyet Genel Müdürlüğü	10	82	00	04	01	3	9	00	1	02	3	İşçiler (SGK Primleri)	-47.194,44	
Emniyet Genel Müdürlüğü	10	82	00	05	01	3	1	00	1	02	3	İşçiler (SGK Primleri)	-14.005,71	
Emniyet Genel Müdürlüğü	10	82	00	07	01	3	9	00	1	02	3	İşçiler (SGK Primleri)	-3.766,00	
Emniyet Genel Müdürlüğü	10	82	00	09	07	2	1	00	1	02	3	İşçiler (SGK Primleri)	-2.520,70	
Emniyet Genel Müdürlüğü	10	82	00	10	01	3	9	00	1	02	3	İşçiler (SGK Primleri)	-63.006,70	
Emniyet Genel Müdürlüğü	10	82	00	12	03	1	1	00	1	02	3	İşçiler (SGK Primleri)	-2.266,17	
Emniyet Genel Müdürlüğü	10	82	00	14	01	3	9	00	1	02	3	İşçiler (SGK Primleri)	-30.852,73	
Emniyet Genel Müdürlüğü	10	82	00	15	01	3	9	00	1	02	3	İşçiler (SGK Primleri)	-480,13	
Emniyet Genel Müdürlüğü	10	82	00	16	01	3	9	00	1	02	3	İşçiler (SGK Primleri)	-2.135,26	
Emniyet Genel Müdürlüğü	10	82	00	17	03	1	3	00	1	02	3	İşçiler (SGK Primleri)	-21.541,72	
Emniyet Genel Müdürlüğü	10	82	00	18	03	1	3	00	1	02	3	İşçiler (SGK Primleri)	-1.253,82	
Emniyet Genel Müdürlüğü	10	82	00	20	03	1	1	00	1	02	3	İşçiler (SGK Primleri)	-1.496,43	
Emniyet Genel Müdürlüğü	10	82	00	23	01	3	2	00	1	02	3	İşçiler (SGK Primleri)	-1.543,91	
Emniyet Genel Müdürlüğü	10	82	00	26	03	1	1	00	1	02	3	İşçiler (SGK Primleri)	-1.534,50	
Emniyet Genel Müdürlüğü	10	82	00	30	09	4	1	00	1	02	3	İşçiler (SGK Primleri)	-705.029,24	
Emniyet Genel Müdürlüğü	10	82	00	62	03	1	1	00	1	02	3	İşçiler (SGK Primleri)	-3.665.066,26	
Emniyet Genel Müdürlüğü	10	82	31	00	03	1	1	00	1	02	3	İşçiler (SGK Primleri)	-100.045,73	
Emniyet Genel Müdürlüğü	10	82	34	00	03	1	1	00	1	02	3	İşçiler (SGK Primleri)	-1.912,56	
Emniyet Genel Müdürlüğü	10	82	35	00	03	1	1	00	1	02	3	İşçiler (SGK Primleri)	-15.245,22	
Emniyet Genel Müdürlüğü	10	82	36	00	03	1	1	00	1	02	3	İşçiler (SGK Primleri)	-10.209,59	
Emniyet Genel Müdürlüğü	10	82	37	00	03	1	1	00	1	02	3	İşçiler (SGK Primleri)	-12.483,07	

(TL)

EK 5

Kamu İdaresi	Kurumsal				Fonksiyonel				Fn.		Eko.		Açıklama	Miktarı
	I	II	III	IV	I	II	III	IV	I	II	I	II		
Emniyet Genel Müdürlüğü	10	82	38	00	03	1	1	00	1	02	3	İşçiler (SGK Primleri)	-594,01	
Emniyet Genel Müdürlüğü	10	82	39	00	03	1	1	00	1	02	3	İşçiler (SGK Primleri)	-123.503,78	
Emniyet Genel Müdürlüğü	10	82	40	00	03	1	1	00	1	02	3	İşçiler (SGK Primleri)	-18.354,10	
Emniyet Genel Müdürlüğü	10	82	42	00	03	1	1	00	1	02	3	İşçiler (SGK Primleri)	-39.797,20	
Emniyet Genel Müdürlüğü	10	82	43	00	03	1	3	00	1	02	3	İşçiler (SGK Primleri)	-604,16	
Emniyet Genel Müdürlüğü	10	82	44	00	03	1	1	00	1	02	3	İşçiler (SGK Primleri)	-2.179,47	
Emniyet Genel Müdürlüğü	10	82	45	00	03	1	1	00	1	02	3	İşçiler (SGK Primleri)	-10.202,31	
Emniyet Genel Müdürlüğü	10	82	46	00	03	1	1	00	1	02	3	İşçiler (SGK Primleri)	-911,11	
Emniyet Genel Müdürlüğü	10	82	51	00	03	1	1	00	1	02	3	İşçiler (SGK Primleri)	-1.363.717,26	
Emniyet Genel Müdürlüğü	10	82	52	00	03	1	1	00	1	02	3	İşçiler (SGK Primleri)	-2.159,38	
Emniyet Genel Müdürlüğü	10	82	54	00	03	1	1	00	1	02	3	İşçiler (SGK Primleri)	-17.351,72	
Emniyet Genel Müdürlüğü	10	82	55	00	03	1	1	00	1	02	3	İşçiler (SGK Primleri)	-2.042,30	
Emniyet Genel Müdürlüğü	10	82	00	62	03	1	1	00	1	02	4	Geçici Personel (SGK Primleri)	-173.663,75	
Emniyet Genel Müdürlüğü	10	82	00	30	09	4	1	00	1	02	5	Diğer Personel (SGK Primleri)	-41.660.266,31	
Sahil Güvenlik Komutanlığı	10	83	02	61	03	1	1	00	1	01	1	Memurlar (Personel Giderleri)	-39.577.323,18	
Sahil Güvenlik Komutanlığı	10	83	02	61	03	1	1	00	1	02	2	Sözleşmeli Personel (SGK Primleri)	-4.095,79	
Sahil Güvenlik Komutanlığı	10	83	02	01	03	1	1	00	1	02	5	Diğer Personel (SGK Primleri)	-82.754,15	
Kamu Düzeni ve Güvenliği Müsteşarlığı	10	84	00	04	03	9	9	00	1	01	1	Memurlar (Personel Giderleri)	-159.991,16	
Kamu Düzeni ve Güvenliği Müsteşarlığı	10	84	00	04	03	9	9	00	1	01	2	Sözleşmeli Personel (Personel Giderleri)	-56.600,68	
Kamu Düzeni ve Güvenliği Müsteşarlığı	10	84	31	00	03	9	9	00	1	02	1	Memurlar (SGK Primleri)	-1.905,45	
Kamu Düzeni ve Güvenliği Müsteşarlığı	10	84	00	04	03	9	9	00	1	02	2	Sözleşmeli Personel (SGK Primleri)	-47.882,77	
Dışişleri Bakanlığı	11	01	00	63	01	1	3	00	1	01	1	Memurlar (Personel Giderleri)	-197.850.916,37	
Dışişleri Bakanlığı	11	01	00	63	01	1	3	00	1	01	2	Sözleşmeli Personel (Personel Giderleri)	-162.280.201,98	
Dışişleri Bakanlığı	11	01	00	63	01	3	9	00	1	01	2	Sözleşmeli Personel (Personel Giderleri)	-6.203.530,31	
Dışişleri Bakanlığı	11	01	00	63	01	1	3	00	1	02	1	Memurlar (SGK Primleri)	-1.396.266,27	
Dışişleri Bakanlığı	11	01	00	63	01	1	3	00	1	02	2	Sözleşmeli Personel (SGK Primleri)	-19.604.813,27	
Millî Eğitim Bakanlığı	13	00	00	20	09	9	9	00	1	01	1	Memurlar (Personel Giderleri)	-46.565.574,14	
Millî Eğitim Bakanlığı	13	00	00	27	09	9	9	00	1	01	1	Memurlar (Personel Giderleri)	-386,88	

EK 5

(TL)

Kamu İdaresi	Kurumsal				Fonksiyonel				Fn.		Eko.		Açıklama	Miktarı	
	I	II	III	IV	I	II	III	IV	I	II	I	II			
Milli Eğitim Bakanlığı	13	01	00	04	01	3	9	00	1	01	1	01	1	Memurlar (Personel Giderleri)	-325.863,39
Milli Eğitim Bakanlığı	13	01	00	05	01	3	1	00	1	01	1	01	1	Memurlar (Personel Giderleri)	-581.243,73
Milli Eğitim Bakanlığı	13	01	00	11	01	3	9	00	1	01	1	01	1	Memurlar (Personel Giderleri)	-767.932,09
Milli Eğitim Bakanlığı	13	01	00	23	01	3	2	00	1	01	1	01	1	Memurlar (Personel Giderleri)	-54.627,24
Milli Eğitim Bakanlığı	13	01	00	62	01	3	9	00	1	01	1	01	1	Memurlar (Personel Giderleri)	-115.523.004,98
Milli Eğitim Bakanlığı	13	01	31	00	09	1	1	00	1	01	1	01	1	Memurlar (Personel Giderleri)	-160.504,31
Milli Eğitim Bakanlığı	13	01	31	62	09	1	1	00	1	01	1	01	1	Memurlar (Personel Giderleri)	-96.342.407,75
Milli Eğitim Bakanlığı	13	01	31	62	09	1	2	00	1	01	1	01	1	Memurlar (Personel Giderleri)	-18.625.656.713,99
Milli Eğitim Bakanlığı	13	01	32	00	09	2	1	00	1	01	1	01	1	Memurlar (Personel Giderleri)	-378.109,59
Milli Eğitim Bakanlığı	13	01	32	62	09	2	1	00	1	01	1	01	1	Memurlar (Personel Giderleri)	-3.230.131.521,43
Milli Eğitim Bakanlığı	13	01	33	62	09	2	2	00	1	01	1	01	1	Memurlar (Personel Giderleri)	-4.073.782.856,12
Milli Eğitim Bakanlığı	13	01	36	00	09	9	9	00	1	01	1	01	1	Memurlar (Personel Giderleri)	-623.961,24
Milli Eğitim Bakanlığı	13	01	37	00	09	2	2	00	1	01	1	01	1	Memurlar (Personel Giderleri)	-63.350,31
Milli Eğitim Bakanlığı	13	01	37	62	09	2	2	00	1	01	1	01	1	Memurlar (Personel Giderleri)	-2.641.971.715,98
Milli Eğitim Bakanlığı	13	01	38	00	09	5	0	00	1	01	1	01	1	Memurlar (Personel Giderleri)	-248.065,53
Milli Eğitim Bakanlığı	13	01	38	62	09	5	0	00	1	01	1	01	1	Memurlar (Personel Giderleri)	-293,80
Milli Eğitim Bakanlığı	13	01	40	63	09	6	0	00	1	01	1	01	1	Memurlar (Personel Giderleri)	-1.810.297,45
Milli Eğitim Bakanlığı	13	01	43	62	09	5	0	00	1	01	1	01	1	Memurlar (Personel Giderleri)	-27.841.441,14
Milli Eğitim Bakanlığı	13	01	43	62	09	8	8	00	1	01	1	01	1	Memurlar (Personel Giderleri)	-5.776.921,08
Milli Eğitim Bakanlığı	13	01	44	00	09	9	9	00	1	01	1	01	1	Memurlar (Personel Giderleri)	-55.921,23
Milli Eğitim Bakanlığı	13	01	47	00	09	9	9	00	1	01	1	01	1	Memurlar (Personel Giderleri)	-422.856,78
Milli Eğitim Bakanlığı	13	01	48	00	09	4	1	00	1	01	1	01	1	Memurlar (Personel Giderleri)	-172.818,53
Milli Eğitim Bakanlığı	13	01	00	05	01	3	1	00	1	01	2	01	2	Sözleşmeli Personel (Personel Giderleri)	-176.262,59
Milli Eğitim Bakanlığı	13	01	00	62	01	3	9	00	1	01	2	01	2	Sözleşmeli Personel (Personel Giderleri)	-31.059.510,15
Milli Eğitim Bakanlığı	13	01	31	62	09	1	2	00	1	01	2	01	2	Sözleşmeli Personel (Personel Giderleri)	-822.479.878,67
Milli Eğitim Bakanlığı	13	01	32	62	09	2	1	00	1	01	2	01	2	Sözleşmeli Personel (Personel Giderleri)	-6.179.995,38
Milli Eğitim Bakanlığı	13	01	33	62	09	2	2	00	1	01	2	01	2	Sözleşmeli Personel (Personel Giderleri)	-38.413.440,61
Milli Eğitim Bakanlığı	13	01	37	62	09	2	2	00	1	01	2	01	2	Sözleşmeli Personel (Personel Giderleri)	-104.586.431,72

EK 5

(TL)

Kamu İdaresi	Kurumsal				Fonksiyonel				Fn.		Eko.		Açıklama	Miktarı
	I	II	III	IV	I	II	III	IV	I	II	I	II		
Milli Eğitim Bakanlığı	13	01	38	62	09	5	0	00	1	01	2	Sözleşmeli Personel (Personel Giderleri)	-1.862.102,34	
Milli Eğitim Bakanlığı	13	01	43	62	09	5	0	00	1	01	2	Sözleşmeli Personel (Personel Giderleri)	-13.180.517,31	
Milli Eğitim Bakanlığı	13	01	00	04	01	3	9	00	1	01	3	İşçiler (Personel Giderleri)	-16.025.124,63	
Milli Eğitim Bakanlığı	13	01	00	62	01	3	9	00	1	01	3	İşçiler (Personel Giderleri)	-576.364.111,75	
Milli Eğitim Bakanlığı	13	01	31	62	09	1	2	00	1	01	3	İşçiler (Personel Giderleri)	-90.059,05	
Milli Eğitim Bakanlığı	13	01	36	00	09	9	9	00	1	01	3	İşçiler (Personel Giderleri)	-1.269.318,86	
Milli Eğitim Bakanlığı	13	01	00	04	01	3	9	00	1	01	4	Geçici Personel (Personel Giderleri)	-737.384,49	
Milli Eğitim Bakanlığı	13	01	00	62	01	3	9	00	1	01	4	Geçici Personel (Personel Giderleri)	-30.325.788,32	
Milli Eğitim Bakanlığı	13	01	31	62	09	1	1	00	1	01	4	Geçici Personel (Personel Giderleri)	-128.864.437,40	
Milli Eğitim Bakanlığı	13	01	31	62	09	1	2	00	1	01	4	Geçici Personel (Personel Giderleri)	-252.492.277,57	
Milli Eğitim Bakanlığı	13	01	32	62	09	2	1	00	1	01	4	Geçici Personel (Personel Giderleri)	-38.491.325,81	
Milli Eğitim Bakanlığı	13	01	33	62	09	2	2	00	1	01	4	Geçici Personel (Personel Giderleri)	-59.828.919,57	
Milli Eğitim Bakanlığı	13	01	37	62	09	2	2	00	1	01	4	Geçici Personel (Personel Giderleri)	-64.486.062,65	
Milli Eğitim Bakanlığı	13	01	38	62	09	5	0	00	1	01	4	Geçici Personel (Personel Giderleri)	-250.463.197,13	
Milli Eğitim Bakanlığı	13	01	43	62	09	5	0	00	1	01	4	Geçici Personel (Personel Giderleri)	-51.165.559,11	
Milli Eğitim Bakanlığı	13	00	00	02	09	9	9	00	1	01	5	Diğer Personel (Personel Giderleri)	-44.172,18	
Milli Eğitim Bakanlığı	13	00	00	20	09	9	9	00	1	02	1	Memurlar (SGK Primleri)	-6.753.732,78	
Milli Eğitim Bakanlığı	13	01	00	04	01	3	9	00	1	02	1	Memurlar (SGK Primleri)	-282.676,21	
Milli Eğitim Bakanlığı	13	01	00	11	01	3	9	00	1	02	1	Memurlar (SGK Primleri)	-17.852,50	
Milli Eğitim Bakanlığı	13	01	31	62	09	1	1	00	1	02	1	Memurlar (SGK Primleri)	-4.335.581,88	
Milli Eğitim Bakanlığı	13	01	32	00	09	2	1	00	1	02	1	Memurlar (SGK Primleri)	-21.304,03	
Milli Eğitim Bakanlığı	13	01	32	62	09	2	1	00	1	02	1	Memurlar (SGK Primleri)	-11.777.380,31	
Milli Eğitim Bakanlığı	13	01	33	62	09	2	2	00	1	02	1	Memurlar (SGK Primleri)	-10.494.369,28	
Milli Eğitim Bakanlığı	13	01	37	62	09	2	2	00	1	02	1	Memurlar (SGK Primleri)	-82.573.950,70	
Milli Eğitim Bakanlığı	13	01	38	00	09	5	0	00	1	02	1	Memurlar (SGK Primleri)	-154.791,27	
Milli Eğitim Bakanlığı	13	01	42	00	09	5	0	00	1	02	1	Memurlar (SGK Primleri)	-70.508,91	
Milli Eğitim Bakanlığı	13	01	43	62	09	5	0	00	1	02	1	Memurlar (SGK Primleri)	-15.054.146,34	
Milli Eğitim Bakanlığı	13	01	48	00	09	4	1	00	1	02	1	Memurlar (SGK Primleri)	-18.050,03	

EK 5

(TL)

Kamu İdaresi	Kurumsal				Fonksiyonel				Fn.		Eko.		Açıklama	Miktarı
	I	II	III	IV	I	II	III	IV	I	II	I	II		
Milli Eğitim Bakanlığı	13	01	00	04	01	3	9	00	1	02	2	Sözleşmeli Personel (SGK Primleri)	-13.642,25	
Milli Eğitim Bakanlığı	13	01	00	05	01	3	1	00	1	02	2	Sözleşmeli Personel (SGK Primleri)	-19.731,76	
Milli Eğitim Bakanlığı	13	01	31	62	09	1	2	00	1	02	2	Sözleşmeli Personel (SGK Primleri)	-93.495.218,11	
Milli Eğitim Bakanlığı	13	01	32	62	09	2	1	00	1	02	2	Sözleşmeli Personel (SGK Primleri)	-13.338.739,81	
Milli Eğitim Bakanlığı	13	01	33	62	09	2	2	00	1	02	2	Sözleşmeli Personel (SGK Primleri)	-6.590.312,46	
Milli Eğitim Bakanlığı	13	01	37	62	09	2	2	00	1	02	2	Sözleşmeli Personel (SGK Primleri)	-20.872.644,55	
Milli Eğitim Bakanlığı	13	01	43	62	09	5	0	00	1	02	2	Sözleşmeli Personel (SGK Primleri)	-2.167.232,21	
Milli Eğitim Bakanlığı	13	01	47	00	09	9	9	00	1	02	2	Sözleşmeli Personel (SGK Primleri)	-17.368,33	
Milli Eğitim Bakanlığı	13	01	00	62	01	3	9	00	1	02	3	İşçiler (SGK Primleri)	-121.710.559,08	
Milli Eğitim Bakanlığı	13	01	36	00	09	9	9	00	1	02	3	İşçiler (SGK Primleri)	-222.850,89	
Milli Eğitim Bakanlığı	13	01	00	04	01	3	9	00	1	02	4	Geçici Personel (SGK Primleri)	-254.065,47	
Milli Eğitim Bakanlığı	13	01	00	62	01	3	9	00	1	02	4	Geçici Personel (SGK Primleri)	-4.775.853,22	
Milli Eğitim Bakanlığı	13	01	31	62	09	1	1	00	1	02	4	Geçici Personel (SGK Primleri)	-23.089.999,49	
Milli Eğitim Bakanlığı	13	01	31	62	09	1	2	00	1	02	4	Geçici Personel (SGK Primleri)	-45.536.755,61	
Milli Eğitim Bakanlığı	13	01	32	62	09	2	1	00	1	02	4	Geçici Personel (SGK Primleri)	-2.850.621,86	
Milli Eğitim Bakanlığı	13	01	33	62	09	2	2	00	1	02	4	Geçici Personel (SGK Primleri)	-66.800.600,38	
Milli Eğitim Bakanlığı	13	01	37	62	09	2	2	00	1	02	4	Geçici Personel (SGK Primleri)	-9.739.591,30	
Milli Eğitim Bakanlığı	13	01	38	62	09	5	0	00	1	02	4	Geçici Personel (SGK Primleri)	-47.593.029,32	
Milli Eğitim Bakanlığı	13	01	43	62	09	5	0	00	1	02	4	Geçici Personel (SGK Primleri)	-10.452.501,16	
Milli Eğitim Bakanlığı	13	01	00	04	01	3	9	00	1	03	3	Yolluklar (Mal ve Hizmet Alımları)	-67.705,52	
Milli Eğitim Bakanlığı	13	01	00	04	09	9	9	05	1	03	3	Yolluklar (Mal ve Hizmet Alımları)	-260.946,71	
Milli Eğitim Bakanlığı	13	01	00	11	01	3	9	00	1	03	3	Yolluklar (Mal ve Hizmet Alımları)	-1.679,69	
Milli Eğitim Bakanlığı	13	01	00	11	09	9	9	05	1	03	3	Yolluklar (Mal ve Hizmet Alımları)	-7.465,45	
Milli Eğitim Bakanlığı	13	01	00	62	09	9	9	05	1	03	3	Yolluklar (Mal ve Hizmet Alımları)	-11.970,06	
Milli Eğitim Bakanlığı	13	01	31	00	09	9	9	05	1	03	3	Yolluklar (Mal ve Hizmet Alımları)	-45.709,67	
Milli Eğitim Bakanlığı	13	01	31	62	09	9	9	05	1	03	3	Yolluklar (Mal ve Hizmet Alımları)	-88.412.494,23	
Milli Eğitim Bakanlığı	13	01	32	00	09	9	9	05	1	03	3	Yolluklar (Mal ve Hizmet Alımları)	-109.223,52	
Milli Eğitim Bakanlığı	13	01	32	62	09	9	9	05	1	03	3	Yolluklar (Mal ve Hizmet Alımları)	-8.963,79	

(TL)

EK 5

Kamu İdaresi	Kurumsal				Fonksiyonel				Fn.		Eko.		Açıklama	Miktarı
	I	II	III	IV	I	II	III	IV	I	II	I	II		
Milli Eğitim Bakanlığı	13	01	33	62	09	9	9	05	1	03	3	3	Yolluklar (Mal ve Hizmet Alımları)	-45.573,28
Milli Eğitim Bakanlığı	13	01	37	62	09	9	9	05	1	03	3	3	Yolluklar (Mal ve Hizmet Alımları)	-55.966,18
Milli Eğitim Bakanlığı	13	01	38	62	09	9	9	05	1	03	3	3	Yolluklar (Mal ve Hizmet Alımları)	-6.523,51
Milli Eğitim Bakanlığı	13	01	42	00	09	9	9	05	1	03	3	3	Yolluklar (Mal ve Hizmet Alımları)	-8.177,25
Milli Eğitim Bakanlığı	13	01	43	00	09	9	9	05	1	03	3	3	Yolluklar (Mal ve Hizmet Alımları)	-2.943,44
Milli Eğitim Bakanlığı	13	01	43	62	09	9	9	05	1	03	3	3	Yolluklar (Mal ve Hizmet Alımları)	-4.426,26
Milli Eğitim Bakanlığı	13	01	00	04	01	3	9	00	1	03	4	4	Görev Giderleri (Mal ve Hizmet Alımları)	-101.833,76
Milli Eğitim Bakanlığı	13	01	31	00	09	1	1	00	1	03	4	4	Görev Giderleri (Mal ve Hizmet Alımları)	-5.676,24
Milli Eğitim Bakanlığı	13	01	31	62	09	1	1	00	1	03	4	4	Görev Giderleri (Mal ve Hizmet Alımları)	-56.313,07
Milli Eğitim Bakanlığı	13	01	31	62	09	1	2	00	1	03	4	4	Görev Giderleri (Mal ve Hizmet Alımları)	-5.697,50
Milli Eğitim Bakanlığı	13	01	32	62	09	2	2	00	1	03	4	4	Görev Giderleri (Mal ve Hizmet Alımları)	-1.534,01
Milli Eğitim Bakanlığı	13	01	33	62	09	2	2	00	1	03	4	4	Görev Giderleri (Mal ve Hizmet Alımları)	-57.526,52
Milli Eğitim Bakanlığı	13	01	32	62	09	2	1	00	1	06	2	2	Menkul Sermaye Üretim Giderleri (Sermaye Giderleri)	-1.115,32
Milli Eğitim Bakanlığı	13	01	32	62	09	2	1	14	1	06	2	2	Menkul Sermaye Üretim Giderleri (Sermaye Giderleri)	-4.140,58
Milli Eğitim Bakanlığı	13	01	33	62	09	2	2	00	1	06	2	2	Menkul Sermaye Üretim Giderleri (Sermaye Giderleri)	-2.696,28
Milli Eğitim Bakanlığı	13	01	00	11	09	2	2	00	1	06	7	7	Gayrimenkul Bütükl Onarım Giderleri	-182.000,00
Sağlık Bakanlığı	15	01	00	62	07	3	1	00	1	01	1	1	Memurlar (Personel Giderleri)	-4.778.146.568,66
Sağlık Bakanlığı	15	01	00	62	07	4	0	00	1	01	1	1	Memurlar (Personel Giderleri)	-1.820.979.943,56
Sağlık Bakanlığı	15	01	00	62	07	3	1	00	1	01	2	2	Sözleşmeli Personel (Personel Giderleri)	-897.654.148,08
Sağlık Bakanlığı	15	01	00	62	07	4	0	00	1	01	2	2	Sözleşmeli Personel (Personel Giderleri)	-472.251.539,22
Sağlık Bakanlığı	15	01	00	62	07	4	0	00	1	01	3	3	İşçiler (Personel Giderleri)	-3.104.513,00
Sağlık Bakanlığı	15	01	50	00	07	4	0	00	1	01	3	3	İşçiler (Personel Giderleri)	-1.656,77
Sağlık Bakanlığı	15	01	00	62	07	3	1	00	1	01	4	4	Geçici Personel (Personel Giderleri)	-35.897.472,95
Sağlık Bakanlığı	15	01	00	62	07	3	1	00	1	02	1	1	Memurlar (SGK Primleri)	-1.034.724.401,55
Sağlık Bakanlığı	15	01	00	62	07	4	0	00	1	02	3	3	İşçiler (SGK Primleri)	-35.058,52
Sağlık Bakanlığı	15	01	50	00	07	4	0	00	1	02	3	3	İşçiler (SGK Primleri)	-2.417,66

EK 5

(TL)

Kamu İdaresi	Kurumsal				Fonksiyonel				Fn.		Eko.		Açıklama	Miktarı
	I	II	III	IV	I	II	III	IV	I	II	I	II		
Kültür ve Turizm Bakanlığı	21	01	34	62	08	2	0	00	1	01	1	01	Memurlar (Personel Giderleri)	-776,08
Aile, Çalışma ve Sosyal Hizmetler Bakanlığı	24	01	00	62	10	2	0	00	1	01	1	01	Memurlar (Personel Giderleri)	-8.818.295,82
Aile, Çalışma ve Sosyal Hizmetler Bakanlığı	24	01	00	62	10	4	0	00	1	01	1	01	Memurlar (Personel Giderleri)	-10.771.445,72
Aile, Çalışma ve Sosyal Hizmetler Bakanlığı	24	01	00	62	10	4	0	23	1	01	1	01	Memurlar (Personel Giderleri)	-10.090.657,11
Aile, Çalışma ve Sosyal Hizmetler Bakanlığı	24	01	00	62	10	9	9	60	1	01	1	01	Memurlar (Personel Giderleri)	-9.581.934,65
Aile, Çalışma ve Sosyal Hizmetler Bakanlığı	24	01	00	62	10	9	9	63	1	01	1	01	Memurlar (Personel Giderleri)	-12.154.268,47
Aile, Çalışma ve Sosyal Hizmetler Bakanlığı	24	01	30	00	01	4	2	00	1	01	1	01	Memurlar (Personel Giderleri)	-1.414.761,09
Aile, Çalışma ve Sosyal Hizmetler Bakanlığı	24	01	00	62	10	9	9	00	1	01	2	02	Sözleşmeli Personel (Personel Giderleri)	-2.597.059,30
Aile, Çalışma ve Sosyal Hizmetler Bakanlığı	24	01	00	63	10	9	9	00	1	01	2	02	Sözleşmeli Personel (Personel Giderleri)	-1.230.985,11
Aile, Çalışma ve Sosyal Hizmetler Bakanlığı	24	01	00	04	01	3	9	00	1	01	3	03	İşçiler (Personel Giderleri)	-8.629.548,85
Aile, Çalışma ve Sosyal Hizmetler Bakanlığı	24	01	00	10	01	3	9	00	1	01	3	03	İşçiler (Personel Giderleri)	-232.692,50
Aile, Çalışma ve Sosyal Hizmetler Bakanlığı	24	01	00	62	10	1	2	00	1	01	3	03	İşçiler (Personel Giderleri)	-100.340.303,66
Aile, Çalışma ve Sosyal Hizmetler Bakanlığı	24	01	00	62	10	2	0	00	1	01	3	03	İşçiler (Personel Giderleri)	-124.669.766,93
Aile, Çalışma ve Sosyal Hizmetler Bakanlığı	24	01	00	62	10	4	0	00	1	01	3	03	İşçiler (Personel Giderleri)	-109.468.010,05
Aile, Çalışma ve Sosyal Hizmetler Bakanlığı	24	01	00	62	10	4	0	23	1	01	3	03	İşçiler (Personel Giderleri)	-78.699.273,49
Aile, Çalışma ve Sosyal Hizmetler Bakanlığı	24	01	00	62	10	9	9	00	1	01	3	03	İşçiler (Personel Giderleri)	-36.258.385,62
Aile, Çalışma ve Sosyal Hizmetler Bakanlığı	24	01	00	62	10	9	9	55	1	01	3	03	İşçiler (Personel Giderleri)	-13.619.037,10
Aile, Çalışma ve Sosyal Hizmetler Bakanlığı	24	01	00	62	10	9	9	60	1	01	3	03	İşçiler (Personel Giderleri)	-6.054.848,30
Aile, Çalışma ve Sosyal Hizmetler Bakanlığı	24	01	00	62	10	9	9	63	1	01	3	03	İşçiler (Personel Giderleri)	-83.160.019,16
Aile, Çalışma ve Sosyal Hizmetler Bakanlığı	24	01	00	62	10	4	0	23	1	02	1	02	Memurlar (SGK Primleri)	-3.902.814,37
Aile, Çalışma ve Sosyal Hizmetler Bakanlığı	24	01	00	62	10	9	9	00	1	02	1	02	Memurlar (SGK Primleri)	-2.320.751,36
Aile, Çalışma ve Sosyal Hizmetler Bakanlığı	24	01	00	62	10	9	9	55	1	02	1	02	Memurlar (SGK Primleri)	-1.110.628,08
Aile, Çalışma ve Sosyal Hizmetler Bakanlığı	24	01	00	62	10	9	9	60	1	02	1	02	Memurlar (SGK Primleri)	-1.730.268,27
Aile, Çalışma ve Sosyal Hizmetler Bakanlığı	24	01	00	62	10	9	9	63	1	02	1	02	Memurlar (SGK Primleri)	-5.502.089,49
Aile, Çalışma ve Sosyal Hizmetler Bakanlığı	24	01	00	04	01	3	9	00	1	02	3	03	İşçiler (SGK Primleri)	-1.633.349,76
Aile, Çalışma ve Sosyal Hizmetler Bakanlığı	24	01	00	10	01	3	9	00	1	02	3	03	İşçiler (SGK Primleri)	-46.622,91
Aile, Çalışma ve Sosyal Hizmetler Bakanlığı	24	01	00	62	10	1	2	00	1	02	3	03	İşçiler (SGK Primleri)	-22.299.736,48
Aile, Çalışma ve Sosyal Hizmetler Bakanlığı	24	01	00	62	10	2	0	00	1	02	3	03	İşçiler (SGK Primleri)	-23.120.970,27

(TL)

EK 5

Kamu İdaresi	Kurumsal				Fonksiyonel				Fn.		Eko.		Açıklama	Miktarı
	I	II	III	IV	I	II	III	IV	I	II	I	II		
Aile, Çalışma ve Sosyal Hizmetler Bakanlığı	24	01	00	62	10	4	0	00	1	02	3	İşçiler (SGK Primleri)	-22.999.152,78	
Aile, Çalışma ve Sosyal Hizmetler Bakanlığı	24	01	00	62	10	4	0	23	1	02	3	İşçiler (SGK Primleri)	-18.559.486,29	
Aile, Çalışma ve Sosyal Hizmetler Bakanlığı	24	01	00	62	10	9	9	00	1	02	3	İşçiler (SGK Primleri)	-7.785.136,63	
Aile, Çalışma ve Sosyal Hizmetler Bakanlığı	24	01	00	62	10	9	9	55	1	02	3	İşçiler (SGK Primleri)	-2.987.662,61	
Aile, Çalışma ve Sosyal Hizmetler Bakanlığı	24	01	00	62	10	9	9	60	1	02	3	İşçiler (SGK Primleri)	-1.142.383,52	
Aile, Çalışma ve Sosyal Hizmetler Bakanlığı	24	01	00	62	10	9	9	63	1	02	3	İşçiler (SGK Primleri)	-16.503.374,23	
Tarım ve Orman Bakanlığı	30	00	00	02	04	1	1	10	1	01	1	Memurlar (Personel Giderleri)	-584.379,40	
Tarım ve Orman Bakanlığı	30	01	00	04	01	3	9	00	1	01	1	Memurlar (Personel Giderleri)	-2.754.818,91	
Tarım ve Orman Bakanlığı	30	01	00	05	01	3	1	00	1	01	1	Memurlar (Personel Giderleri)	-1.536.805,55	
Tarım ve Orman Bakanlığı	30	01	00	07	01	3	9	00	1	01	1	Memurlar (Personel Giderleri)	-5.849.493,96	
Tarım ve Orman Bakanlığı	30	01	00	10	01	3	9	00	1	01	1	Memurlar (Personel Giderleri)	-840.692,52	
Tarım ve Orman Bakanlığı	30	01	00	23	01	3	2	00	1	01	1	Memurlar (Personel Giderleri)	-6.631.310,25	
Tarım ve Orman Bakanlığı	30	01	00	24	01	3	9	00	1	01	1	Memurlar (Personel Giderleri)	-1.871.431,34	
Tarım ve Orman Bakanlığı	30	01	00	25	01	1	1	00	1	01	1	Memurlar (Personel Giderleri)	-374.999,43	
Tarım ve Orman Bakanlığı	30	01	00	62	04	2	1	00	1	01	1	Memurlar (Personel Giderleri)	-119.946.895,72	
Tarım ve Orman Bakanlığı	30	01	30	00	04	2	1	00	1	01	1	Memurlar (Personel Giderleri)	-6.476.977,46	
Tarım ve Orman Bakanlığı	30	01	31	00	04	2	1	00	1	01	1	Memurlar (Personel Giderleri)	-7.388.806,01	
Tarım ve Orman Bakanlığı	30	01	32	00	04	2	1	00	1	01	1	Memurlar (Personel Giderleri)	-3.933.039,44	
Tarım ve Orman Bakanlığı	30	01	33	00	04	2	1	00	1	01	1	Memurlar (Personel Giderleri)	-4.233.736,27	
Tarım ve Orman Bakanlığı	30	01	34	00	04	2	1	00	1	01	1	Memurlar (Personel Giderleri)	-1.466.608,02	
Tarım ve Orman Bakanlığı	30	01	35	00	04	8	2	00	1	01	1	Memurlar (Personel Giderleri)	-2.668.162,13	
Tarım ve Orman Bakanlığı	30	01	36	00	04	2	1	00	1	01	1	Memurlar (Personel Giderleri)	-2.113.501,07	
Tarım ve Orman Bakanlığı	30	01	37	00	04	2	1	00	1	01	1	Memurlar (Personel Giderleri)	-7.114.224,38	
Tarım ve Orman Bakanlığı	30	01	38	00	04	2	1	00	1	01	1	Memurlar (Personel Giderleri)	-1.652.605,19	
Tarım ve Orman Bakanlığı	30	01	00	07	01	3	9	00	1	01	2	Sözleşmeli Personel (Personel Giderleri)	-41.262,64	
Tarım ve Orman Bakanlığı	30	01	00	62	04	2	1	00	1	01	2	Sözleşmeli Personel (Personel Giderleri)	-23.499.904,17	
Tarım ve Orman Bakanlığı	30	01	00	62	09	5	0	00	1	01	2	Sözleşmeli Personel (Personel Giderleri)	-327.102,05	
Tarım ve Orman Bakanlığı	30	01	00	04	01	3	9	00	1	01	3	İşçiler (Personel Giderleri)	-20.803.843,54	

(TL)

EK 5

Kamu İdaresi	Kurumsal				Fonksiyonel				Fn.		Eko.		Açıklama	Miktarı
	I	II	III	IV	I	II	III	IV	I	II	I	II		
Tarım ve Orman Bakanlığı	30	01	00	62	09	5	0	00	1	01	3		İşçiler (Personel Giderleri)	-570.699,31
Tarım ve Orman Bakanlığı	30	00	00	02	04	1	1	10	1	02	1		Memurlar (SGK Primleri)	-78.630,40
Tarım ve Orman Bakanlığı	30	01	00	25	01	1	1	00	1	02	1		Memurlar (SGK Primleri)	-45.759,09
Tarım ve Orman Bakanlığı	30	01	00	62	04	2	1	00	1	02	1		Memurlar (SGK Primleri)	-12.786.995,39
Tarım ve Orman Bakanlığı	30	01	30	00	04	2	1	00	1	02	1		Memurlar (SGK Primleri)	-980.077,58
Tarım ve Orman Bakanlığı	30	01	36	00	04	2	1	00	1	02	1		Memurlar (SGK Primleri)	-171.727,83
Tarım ve Orman Bakanlığı	30	01	37	00	04	2	1	00	1	02	1		Memurlar (SGK Primleri)	-1.018.753,05
Tarım ve Orman Bakanlığı	30	01	38	00	04	2	1	00	1	02	1		Memurlar (SGK Primleri)	-182.900,90
Tarım ve Orman Bakanlığı	30	01	00	62	04	2	1	00	1	02	2		Sözleşmeli Personel (SGK Primleri)	-1.146,06
Tarım ve Orman Bakanlığı	30	01	00	62	09	5	0	00	1	02	2		Sözleşmeli Personel (SGK Primleri)	-58.136,38
Tarım ve Orman Bakanlığı	30	01	00	04	01	3	9	00	1	02	3		İşçiler (SGK Primleri)	-4.598.318,93
Tarım ve Orman Bakanlığı	30	01	00	62	04	2	1	00	1	02	3		İşçiler (SGK Primleri)	-5.264.012,33
Tarım ve Orman Bakanlığı	30	01	00	62	09	5	0	00	1	02	3		İşçiler (SGK Primleri)	-160.689,32
Ticaret Bakanlığı	31	01	00	61	01	1	2	00	1	01	1		Memurlar (Personel Giderleri)	-65.647,63
Ticaret Bakanlığı	31	01	00	62	01	1	2	00	1	01	1		Memurlar (Personel Giderleri)	-19.727,70
Ticaret Bakanlığı	31	01	00	61	01	1	2	00	1	01	3		İşçiler (Personel Giderleri)	-6.518,95
Ticaret Bakanlığı	31	01	00	61	01	1	2	00	1	02	1		Memurlar (SGK Primleri)	-9.881,11
Ticaret Bakanlığı	31	01	00	62	01	1	2	00	1	02	1		Memurlar (SGK Primleri)	-3.837,15
Ticaret Bakanlığı	31	01	37	00	01	1	2	00	1	02	1		Memurlar (SGK Primleri)	-30.172,63
Ticaret Bakanlığı	31	01	00	61	01	1	2	00	1	02	3		İşçiler (SGK Primleri)	-1.466,48
Ulaştırma ve Altyapı Bakanlığı	34	00	00	02	04	5	9	00	1	01	1		Memurlar (Personel Giderleri)	-124.121,32
TOPLAM														-63.245.103.174,95

EK 6: Özel Bütçeli Kamu İdarelerinin Ödenek Üstü Giderleri Tablosu

EK 6

(TL)

Kamu İdaresi	Kurumsal				Fonksiyonel				Fn.		Eko.		Açıklama	Miktarı
	I	II	III	IV	I	II	III	IV	I	II	I	II		
Marmara Üniversitesi	38	09	00	01	07	3	1	00	2	01	1	1	Memurlar (Personel Giderleri)	-860.539,99
Marmara Üniversitesi	38	09	00	01	09	4	1	00	2	01	3	3	İşçiler (Personel Giderleri)	-6.609.036,49
Yıldız Teknik Üniversitesi	38	10	00	01	09	4	1	00	2	01	3	3	İşçiler (Personel Giderleri)	-4.674.806,74
Selçuk Üniversitesi	38	17	00	01	01	3	9	00	2	01	3	3	İşçiler (Personel Giderleri)	-4.624.968,30
Atatürk Üniversitesi	38	24	00	01	09	4	1	00	2	01	3	3	İşçiler (Personel Giderleri)	-2.516.061,21
Atatürk Üniversitesi	38	24	00	01	09	4	1	00	2	02	3	3	İşçiler (SGK Primleri)	-658.630,91
Aydın Adnan Menderes Üniversitesi	38	34	00	01	09	4	1	00	2	01	3	3	İşçiler (Personel Giderleri)	-1.999.432,00
Kafkas Üniversitesi	38	45	00	01	09	4	1	00	2	01	1	1	Memurlar (Personel Giderleri)	-3.387,60
Çanakkale Onsekiz Mart Üniversitesi	38	46	00	01	09	4	1	00	2	01	3	3	İşçiler (Personel Giderleri)	-6.707.430,04
Çanakkale Onsekiz Mart Üniversitesi	38	46	00	01	09	4	1	00	2	02	3	3	İşçiler (SGK Primleri)	-846.351,58
Kırşehir Ahi Evran Üniversitesi	38	55	00	01	09	4	1	00	2	01	1	1	Memurlar (Personel Giderleri)	-2.715.037,26
Kırşehir Ahi Evran Üniversitesi	38	55	00	01	09	4	1	00	2	01	3	3	İşçiler (Personel Giderleri)	-548.802,27
Kırşehir Ahi Evran Üniversitesi	38	55	00	01	09	4	1	00	2	02	1	1	Memurlar (SGK Primleri)	-384.627,06
Hitit Üniversitesi	38	65	00	01	09	4	1	00	2	01	3	3	İşçiler (Personel Giderleri)	-1.420.258,12
Adıyaman Üniversitesi	38	67	00	01	01	3	2	00	2	01	1	1	Memurlar (Personel Giderleri)	-29.731,57
Adıyaman Üniversitesi	38	67	00	01	01	3	2	00	2	02	1	1	Memurlar (SGK Primleri)	-3.415,72
Ordu Üniversitesi	38	68	00	01	09	4	1	00	2	01	3	3	İşçiler (Personel Giderleri)	-687.999,56
Ağrı İbrahim Çeçen Üniversitesi	38	71	00	01	09	4	1	00	2	01	3	3	İşçiler (Personel Giderleri)	-2.535.021,46
Ağrı İbrahim Çeçen Üniversitesi	38	71	00	01	09	4	1	00	2	02	3	3	İşçiler (SGK Primleri)	-227.131,78
İzmir Katip Çelebi Üniversitesi	39	01	00	01	09	4	2	00	2	03	3	3	Yolluklar (Mal ve Hizmet Alımları)	-962,25
Sağlık Bilimleri Üniversitesi	39	07	00	01	01	3	9	00	2	01	1	1	Memurlar (Personel Giderleri)	-1.277,18
Sağlık Bilimleri Üniversitesi	39	07	00	01	09	6	0	00	2	01	1	1	Memurlar (Personel Giderleri)	-7.974,14
Sağlık Bilimleri Üniversitesi	39	07	00	01	09	6	0	00	2	02	1	1	Memurlar (SGK Primleri)	-756,23
Bandırma Onyedli Eylül Üniversitesi	39	08	00	01	09	4	1	00	2	01	3	3	İşçiler (Personel Giderleri)	-438.004,07
Bandırma Onyedli Eylül Üniversitesi	39	08	00	01	09	4	1	00	2	02	3	3	İşçiler (SGK Primleri)	-139.506,66
Tarsus Üniversitesi	39	25	00	01	09	4	1	00	2	01	1	1	Memurlar (Personel Giderleri)	-297.506,45
Orman Genel Müdürlüğü	40	17	00	61	04	2	2	00	2	01	4	4	Geçici Personel (Personel Giderleri)	-63.960,85

EK 6

(TL)

Kamu İdaresi	Kurumsal				Fonksiyonel				Fn.		Eko.		Açıklama	Miktarı
	I	II	III	IV	I	II	III	IV	I	II	I	II		
Türkiye Hüdut ve Sahiller Sağlık Genel Müdürlüğü	40	19	00	61	07	4	0	00	2	01	1	1	Memurlar (Personel Giderleri)	-98.984,03
Gap Bölge Kalkınma İdaresi	40	34	31	00	06	2	0	00	2	01	1	1	Memurlar (Personel Giderleri)	-58.215,63
Gap Bölge Kalkınma İdaresi	40	34	33	00	06	2	0	00	2	01	1	1	Memurlar (Personel Giderleri)	-128.419,48
Gap Bölge Kalkınma İdaresi	40	34	00	02	06	2	0	00	2	01	2	2	Sözleşmeli Personel (Personel Giderleri)	-168.636,05
Gap Bölge Kalkınma İdaresi	40	34	00	04	01	3	9	00	2	01	2	2	Sözleşmeli Personel (Personel Giderleri)	-119.248,56
Gap Bölge Kalkınma İdaresi	40	34	00	05	01	3	1	00	2	01	2	2	Sözleşmeli Personel (Personel Giderleri)	-129.286,79
Gap Bölge Kalkınma İdaresi	40	34	00	61	06	2	0	00	2	01	2	2	Sözleşmeli Personel (Personel Giderleri)	-71.921,80
Gap Bölge Kalkınma İdaresi	40	34	00	04	01	3	9	00	2	01	3	3	İşçiler (Personel Giderleri)	-1.358.672,06
Gap Bölge Kalkınma İdaresi	40	34	00	25	06	2	0	00	2	01	3	3	İşçiler (Personel Giderleri)	-347.173,67
Gap Bölge Kalkınma İdaresi	40	34	00	61	06	2	0	00	2	01	3	3	İşçiler (Personel Giderleri)	-2.565.578,89
Gap Bölge Kalkınma İdaresi	40	34	30	00	06	2	0	00	2	01	3	3	İşçiler (Personel Giderleri)	-364.218,52
Gap Bölge Kalkınma İdaresi	40	34	31	00	06	2	0	00	2	01	3	3	İşçiler (Personel Giderleri)	-117.889,40
Gap Bölge Kalkınma İdaresi	40	34	33	00	06	2	0	00	2	01	3	3	İşçiler (Personel Giderleri)	-48.213,51
Gap Bölge Kalkınma İdaresi	40	34	34	00	06	2	0	00	2	01	3	3	İşçiler (Personel Giderleri)	-4.002.482,47
Gap Bölge Kalkınma İdaresi	40	34	00	61	06	2	0	00	2	01	4	4	Geçici Personel (Personel Giderleri)	-2.341,32
Gap Bölge Kalkınma İdaresi	40	34	31	00	06	2	0	00	2	02	1	1	Memurlar (SGK Primleri)	-6.133,07
Gap Bölge Kalkınma İdaresi	40	34	33	00	06	2	0	00	2	02	1	1	Memurlar (SGK Primleri)	-11.087,91
Gap Bölge Kalkınma İdaresi	40	34	00	02	06	2	0	00	2	02	2	2	Sözleşmeli Personel (SGK Primleri)	-181,26
Gap Bölge Kalkınma İdaresi	40	34	00	04	01	3	9	00	2	02	2	2	Sözleşmeli Personel (SGK Primleri)	-28.589,94
Gap Bölge Kalkınma İdaresi	40	34	00	05	01	3	1	00	2	02	2	2	Sözleşmeli Personel (SGK Primleri)	-26.197,16
Gap Bölge Kalkınma İdaresi	40	34	00	61	06	2	0	00	2	02	2	2	Sözleşmeli Personel (SGK Primleri)	-6.914,86
Gap Bölge Kalkınma İdaresi	40	34	00	04	01	3	9	00	2	02	3	3	İşçiler (SGK Primleri)	-197.071,61
Gap Bölge Kalkınma İdaresi	40	34	00	25	06	2	0	00	2	02	3	3	İşçiler (SGK Primleri)	-47.470,54
Gap Bölge Kalkınma İdaresi	40	34	00	61	06	2	0	00	2	02	3	3	İşçiler (SGK Primleri)	-540.115,76
Gap Bölge Kalkınma İdaresi	40	34	30	00	06	2	0	00	2	02	3	3	İşçiler (SGK Primleri)	-83.851,02
Gap Bölge Kalkınma İdaresi	40	34	31	00	06	2	0	00	2	02	3	3	İşçiler (SGK Primleri)	-25.055,39
Gap Bölge Kalkınma İdaresi	40	34	33	00	06	2	0	00	2	02	3	3	İşçiler (SGK Primleri)	-7.908,28
Gap Bölge Kalkınma İdaresi	40	34	34	00	06	2	0	00	2	02	3	3	İşçiler (SGK Primleri)	-872.997,92

(TL)

EK 6

Kamu İdaresi	Kurumsal				Fonksiyonel				Fn.		Eko.		Açıklama	Miktarı
	I	II	III	IV	I	II	III	IV	I	II	I	II		
	40	35	00	04	01	3	9	00	2	02	3	İşçiler (SGK Primleri)		
40	52	00	61	04	5	1	00	2	01	2	Sözleşmeli Personel (Personel Giderleri)	-2.304,57		
TOPLAM													-50.450.662,19	

EK 7: Düzenleyici ve Denetleyici Kurumların Ödenek Üstü Giderleri Tablosu

Kamu İdaresi	Kurumsal				Fonksiyonel				Fn.		Eko.		Açıklama	Miktarı
	I	II	III	IV	I	II	III	IV	I	II	I	II		
	42	04	00	04	01	3	9	00	3	01	3	01		
42	04	00	04	01	3	9	00	3	02	3	02	3	İşçiler (SGK Primleri)	-31.647,96
42	04	04	00	04	1	1	00	3	02	3	02	3	İşçiler (SGK Primleri)	-672,28
TOPLAM														-163.648,89

(TL)

EK 8: Ödenek Üstü Giderlerin Fonksiyonel Sınıflandırmaya Göre Dağılımı Tablosu

Fkod I	Fonksiyonel Sınıflandırma	Genel Bütçe Ödenek Üstü Tutarı	Özel Bütçe Ödenek Üstü Tutarı	Düzenleyici ve Denetleyici Kurum Ödenek Üstü Tutarı
01	Genel Kamu Hizmetleri	-1.577.754.336,69	-6.529.342,12	-162.976,61
02	Savunma Hizmetleri	-3.810.692.026,64	0,00	0,00
03	Kamu Düzeni ve Güvenlik Hizmetleri	-13.443.894.987,91	0,00	0,00
04	Ekonomik İşler ve Hizmetler	-201.687.204,12	-66.265,42	-672,28
06	İskan ve Toplum Refahı Hizmetleri	0,00	-9.476.806,75	0,00
07	Sağlık Hizmetleri	-9.042.814.776,34	-959.524,02	0,00
08	Dinlenme, Kültür ve Din Hizmetleri	-3.203.464.399,14	0,00	0,00
09	Eğitim Hizmetleri	-31.227.316.699,24	-33.418.723,88	0,00
10	Sosyal Güvenlik ve Sosyal Yardım Hizmetleri	-737.478.744,87	0,00	0,00
	TOPLAM	-63.245.103.174,95	-50.450.662,19	-163.648,89

(TL)

EK 9: Ödenek Üstü Giderlerin Ekonomik Sınıflandırmaya Göre Dağılımı Tablosu

Ekod I	Ekonomik Sınıflandırma	Genel Bütçe Ödenek Üstü Tutarı	Özel Bütçe Ödenek Üstü Tutarı	Düzenleyici ve Denetleyici Kurum Ödenek Üstü Tutarı
01	Personel Giderleri	-58.368.813.415,66	-46.324.822,05	-131.328,65
02	Sosyal Güvenlik Kurumlarına Devlet Primi Giderleri	-4.736.317.317,86	-4.124.877,89	-32.320,24
03	Mal ve Hizmet Alım Giderleri	-139.782.489,25	-962,25	0,00
06	Sermaye Giderleri	-189.952,18	0,00	0,00
	TOPLAM	-63.245.103.174,95	-50.450.662,19	-163.648,89

(TL)

EK 10: Ödenek Üstü Giderlerin Ekonomik Sınıflandırma 2. Düzeye Göre Dağılımı Tablosu

Ekod I	Ekod II	Açıklama	Genel Bütçe Ödenek Üstü Tutarı	Özel Bütçe Ödenek Üstü Tutarı	Düzenleyici ve Denetleyici Kurum Ödenek Üstü Tutarı
01	1	Memurlar	-52.520.724.024,32	-4.201.073,33	0,00
01	2	Sözleşmeli Personel	-3.102.131.172,37	-491.397,77	0,00
01	3	İşçiler	-1.331.281.772,22	-41.566.048,78	-131.328,65
01	4	Geçici Personel	-1.083.187.296,16	-66.302,17	0,00
01	5	Diğer Personel	-331.489.150,59	0,00	0,00
02	1	Memurlar	-3.028.368.696,02	-406.019,99	0,00
02	2	Sözleşmeli Personel	-223.787.637,93	-61.883,22	0,00
02	3	İşçiler	-284.443.562,12	-3.656.974,68	-32.320,24
02	4	Geçici Personel	-228.062.072,16	0,00	0,00
02	5	Diğer Personel (SGK Primleri)	-971.655.349,63	0,00	0,00
03	2	Tüketime Yönelik Mal ve Malzeme Alımları	-1.588,56	0,00	0,00
03	3	Yolluklar	-139.491.683,87	-962,25	0,00
03	4	Görev Giderleri	-282.539,31	0,00	0,00
03	5	Hizmet Alımları	-6.677,51	0,00	0,00
06	2	Menkul Sermaye Üretim Giderleri	-7.952,18	0,00	0,00
06	7	Gayrimenkul Büyük Onarım Giderleri	-182.000,00	0,00	0,00
		TOPLAM	-63.245.103.174,95	-50.450.662,19	-163.648,89

(TL)

EK 11: Merkezi Yönetim Kapsamındaki İdarelerin İller İtibarıyla Harcama Tutarları Tablosu

(TL)

İl Adı	Genel Bütçe Harcama Tutarı	Özel Bütçe Harcama Tutarı	Düzenleyici ve Denetleyici Kurum Harcama Tutarı	Toplam Harcama Tutarı	İl Harcama Tutarının Toplam Harcama Tutarı İçindeki Oranı
Ankara	569.219.735.293	48.677.623.299	4.505.131.254	622.402.489.847	66,9%
İstanbul	28.753.643.606	9.436.864.720	140.153.006	38.330.661.331	4,1%
İzmir	12.804.689.458	4.221.995.738	0	17.026.685.195	1,8%
Diyarbakır	7.370.276.086	1.879.557.217	0	9.249.833.304	1,0%
Konya	5.890.996.250	3.264.736.642	0	9.155.732.892	1,0%
Antalya	6.001.506.102	2.962.597.327	0	8.964.103.429	1,0%
Adana	7.267.367.276	1.621.714.492	0	8.889.081.768	1,0%
Bursa	6.293.873.772	2.388.731.129	0	8.682.604.902	0,9%
Mersin	5.675.562.175	2.522.805.475	0	8.198.367.650	0,9%
Samsun	4.405.423.665	2.791.512.481	0	7.196.936.147	0,8%
Kocaeli	5.413.199.131	1.769.582.721	0	7.182.781.852	0,8%
Şanlıurfa	5.872.347.878	1.078.124.500	0	6.950.472.378	0,7%
Kayseri	4.499.505.029	2.099.062.746	0	6.598.567.775	0,7%
Trabzon	2.787.693.205	3.778.786.064	0	6.566.479.269	0,7%
Gaziantep	5.720.611.768	553.646.200	0	6.274.257.968	0,7%
Erzurum	3.502.162.629	2.550.152.538	0	6.052.315.168	0,7%
Van	4.515.982.790	1.492.082.412	0	6.008.065.202	0,6%
Hatay	5.422.248.873	442.811.198	0	5.865.060.071	0,6%
Balıkesir	4.258.192.039	880.490.521	0	5.138.682.560	0,6%
Eskişehir	3.082.780.858	1.561.850.833	0	4.644.631.691	0,5%
Elazığ	2.505.537.148	1.919.106.102	0	4.424.643.250	0,5%
K.maraş	3.388.232.720	996.745.985	0	4.384.978.705	0,5%
Manisa	3.832.360.847	467.396.252	0	4.299.757.099	0,5%
Mardin	3.531.981.005	652.620.964	0	4.184.601.968	0,4%
Aydın	3.033.700.845	1.150.029.438	0	4.183.730.283	0,4%
Şırnak	3.958.545.263	86.568.807	0	4.045.114.070	0,4%
İsparta	2.472.697.610	1.443.966.080	0	3.916.663.689	0,4%
Malatya	3.305.157.532	566.486.715	0	3.871.644.247	0,4%
Sivas	2.484.829.770	1.353.428.762	0	3.838.258.532	0,4%
Muğla	3.201.392.250	549.173.456	0	3.750.565.706	0,4%
Hakkari	3.430.763.146	91.644.443	0	3.522.407.589	0,4%

EK 11 (TL)

İl Adı	Genel Bütçe Harcama Tutarı	Özel Bütçe Harcama Tutarı	Düzenleyici ve Denetleyici Kurum Harcama Tutarı	Toplam Harcama Tutarı	İl Harcama Tutarının Toplam Harcama Tutarı İçindeki Oranı
Denizli	2.854.770.009	619.710.934	0	3.474.480.943	0,4%
Kastamonu	1.530.192.502	1.609.699.689	0	3.139.892.191	0,3%
Sakarya	2.580.012.260	532.082.133	0	3.112.094.393	0,3%
Tekirdağ	2.666.802.094	270.274.835	0	2.937.076.929	0,3%
Afyon	2.211.814.294	389.464.201	0	2.601.278.495	0,3%
Ordu	2.316.736.494	199.954.649	0	2.516.691.143	0,3%
Batman	2.373.170.199	128.237.899	0	2.501.408.099	0,3%
Çanakkale	1.991.114.909	483.872.185	0	2.474.987.095	0,3%
Adıyaman	2.243.812.484	229.087.293	0	2.472.899.778	0,3%
Tokat	2.056.234.459	374.956.209	0	2.431.190.669	0,3%
Ağrı	2.216.749.331	157.412.885	0	2.374.162.216	0,3%
Kars	1.395.076.530	929.369.981	0	2.324.446.511	0,2%
Edirne	1.493.810.955	753.435.031	0	2.247.245.986	0,2%
Siirt	1.974.666.930	144.421.086	0	2.119.088.016	0,2%
Kütahya	1.689.273.765	424.717.829	0	2.113.991.594	0,2%
Bitlis	1.920.376.244	149.998.761	0	2.070.375.005	0,2%
Zonguldak	1.615.136.854	432.639.621	0	2.047.776.475	0,2%
Giresun	1.524.980.668	435.285.224	0	1.960.265.892	0,2%
Yozgat	1.691.788.748	246.973.243	0	1.938.761.991	0,2%
Osmaniye	1.742.721.930	187.969.098	0	1.930.691.028	0,2%
Bingöl	1.740.173.320	184.221.711	0	1.924.395.032	0,2%
Muş	1.756.901.708	134.926.794	0	1.891.828.502	0,2%
Çorum	1.635.805.479	214.700.171	0	1.850.505.650	0,2%
Amasya	1.418.893.636	304.265.855	0	1.723.159.492	0,2%
Niğde	1.169.196.312	450.586.618	0	1.619.782.930	0,2%
Erzincan	1.358.805.674	256.753.174	0	1.615.558.848	0,2%
Bolu	1.179.224.054	390.893.107	0	1.570.117.161	0,2%
Rize	1.235.757.751	277.644.709	0	1.513.402.460	0,2%
Tunceli	1.402.270.239	88.043.338	0	1.490.313.577	0,2%
Kırkkale	1.087.657.096	318.391.331	0	1.406.048.427	0,2%
Artvin	770.954.134	574.677.895	0	1.345.632.029	0,1%
Aksaray	1.108.380.906	218.329.293	0	1.326.710.199	0,1%

EK 11

(TL)

İl Adı	Genel Bütçe Harcama Tutarı	Özel Bütçe Harcama Tutarı	Düzenleyici ve Denetleyici Kurum Harcama Tutarı	Toplam Harcama Tutarı	İl Harcama Tutarının Toplam Harcama Tutarı İçindeki Oranı
Karabük	960.843.951	359.873.643	0	1.320.717.594	0,1%
Düzce	967.394.865	340.411.564	0	1.307.806.429	0,1%
Kırklareli	1.105.032.936	197.209.451	0	1.302.242.387	0,1%
Burdur	994.416.942	247.860.438	0	1.242.277.379	0,1%
Kırşehir	948.565.899	252.304.460	0	1.200.870.359	0,1%
Uşak	991.710.826	206.631.917	0	1.198.342.742	0,1%
Nevşehir	1.001.618.353	176.987.368	0	1.178.605.721	0,1%
İğdır	946.617.270	107.191.227	0	1.053.808.497	0,1%
Çankırı	861.718.201	170.903.311	0	1.032.621.513	0,1%
Yalova	898.714.432	105.229.894	0	1.003.944.326	0,1%
Kilis	853.402.334	127.710.711	0	981.113.045	0,1%
Sinop	813.000.950	163.131.916	0	976.132.866	0,1%
Karaman	785.744.187	173.937.153	0	959.681.340	0,1%
Bilecik	741.456.338	178.443.727	0	919.900.065	0,1%
Bartın	670.059.402	156.778.153	0	826.837.555	0,1%
Gümüşhane	602.646.267	148.575.218	0	751.221.486	0,1%
Ardahan	516.178.091	120.686.309	0	636.864.400	0,1%
Bayburt	459.050.146	150.559.665	0	609.609.812	0,1%
Toplam	804.974.429.381	120.749.318.165	4.645.284.260	930.369.031.806	100%

EK 12: Genel Bütçeli Kamu İdarelerinin Bütçe Gelirleri Kesin Hesap İcmali Tablosu

(TL)

Ekod 1	Ekod 2	Açıklama	Bütçe Gelir Tahmini	Tahsilat
01	01	Gelir ve Kazanç Üzerinden Alınan Vergiler	197.978.181.000,00	259.552.229.889,04
	02	Mülkiyet Üzerinden Alınan Vergiler	14.764.826.000,00	13.855.614.646,80
	03	Dahilde Alınan Mal ve Hizmet Vergileri	290.321.103.000,00	286.291.557.259,68
	04	Uluslararası Ticaret ve Muamelelerden Alınan Vergi	122.511.959.000,00	138.743.670.245,07
	05	Damga Vergisi	18.051.637.000,00	17.381.264.513,61
	06	Harçlar	23.690.379.000,00	22.157.347.878,79
03	09	Başka Yerde Sınıflandırılmayan Vergiler	1.456.000,00	198.716.567,93
	01	Mal ve Hizmet Satış Gelirleri	3.936.956.000,00	3.761.523.374,94
	02	Malların kullanma veya faaliyette bulunma izni gelirleri	0,00	2.099.917,60
	03	KİT ve Kamu Bankaları Gelirleri	11.614.857.000,00	16.993.093.422,74
	04	Kurumlar Hasılatı	0,00	1.907.105,03
	05	Kurumlar Karları	1.664.155.000,00	1.842.608.020,47
	06	Kira Gelirleri	2.213.631.000,00	3.144.743.293,79
	09	Diğer Teşebbüs ve Mülkiyet Gelirleri	769.014.000,00	515.483.388,11
04	01	Yurt Dışından Alınan Bağış ve Yardımlar	0,00	128.986,86
	02	Merkezi Yönetim Bütçesine Dahil İdarelerden Alınan Bağış ve Yardımlar	0,00	778,25
	03	Diğer İdarelerden Alınan Bağış ve Yardımlar	0,00	10.951,49
	04	Kurumlardan ve Kişilerden Alınan Yardım ve Bağışlar	0,00	697.639.391,26
	05	Proje Yardımları	0,00	865.477,24
	06	Özel Gelirler	2.770.621.000,00	555.773.818,15
05	01	Faiz Gelirleri	4.073.778.000,00	6.945.334.498,62
	02	Kişi ve Kurumlardan Alınan Paylar	19.583.175.000,00	22.449.526.217,77
	03	Para Cezaları	12.081.621.000,00	11.330.410.966,74
	09	Diğer Çeşitli Gelirler	15.136.258.000,00	35.937.179.468,18
06	01	Taşınmaz Satış Gelirleri	2.101.349.000,00	2.289.302.991,46
	02	Taşınır Satış Gelirleri	3.800.000,00	5.737.782,94
	03	Menkul Kıymet ve Varlık Satış Gelirleri	0,00	1.619,06
	09	Diğer Sermaye Satış Gelirleri	10.000.000.000,00	5.523.200.423,90
08	01	Yurtiçi Alacaklardan Tahsilat	247.399.000,00	296.491.510,08
	02	Yurtdışı Alacaklardan Tahsilat	204.173.000,00	254.707.797,94
		Genel Toplam	753.720.328.000,00	850.728.172.203,54
		Red ve İadeler	69.317.493.000,00	118.326.767.885,23
		Net Tahsilat	684.402.835.000,00	732.401.404.318,31

EK 13: Özel Bütçeli Kamu İdarelerinin Bütçe Gelirleri Kesin Hesap İcmali Tablosu

(TL)

Ekod 1	Ekod 2	Açıklama	Bütçe Gelir Tahmini	Tahsilat
01	06	Harçlar	230.532.000,00	608.696.975,92
03	01	Mal ve Hizmet Satış Gelirleri	4.643.079.000,00	9.473.252.451,05
	02	Malların kullanma veya faaliyette bulunma izni gelirleri	117.225.000,00	108.068.647,51
	03	KİT ve Kamu Bankaları Gelirleri	422.571.000,00	522.053.952,23
	05	Kurumlar Karları	0,00	1.421.178,11
	06	Kira Gelirleri	1.841.267.000,00	2.435.841.675,25
	09	Diğer Teşebbüs ve Mülkiyet Gelirleri	197.937.250,00	338.550.451,94
04	01	Yurt Dışından Alınan Bağış ve Yardımlar	0,00	149.851.025,40
	02	Merkezi Yönetim Bütçesine Dahil İdarelerden Alınan Bağış ve Yardımlar	78.630.932.000,00	95.202.136.327,08
	03	Diğer İdarelerden Alınan Bağış ve Yardımlar	0,00	1.021.746,25
	04	Kurumlardan ve Kişilerden Alınan Yardım ve Bağışlar	352.250,00	2.095.437.602,77
	05	Proje Yardımları	0,00	210.671.410,71
05	01	Faiz Gelirleri	564.377.000,00	1.306.403.992,22
	02	Kişi ve Kurumlardan Alınan Paylar	1.059.474.000,00	2.213.253.600,07
	03	Para Cezaları	28.018.500,00	32.544.372,33
	09	Diğer Çeşitli Gelirler	1.103.093.500,00	2.179.213.714,14
06	01	Taşınmaz Satış Gelirleri	126.528.000,00	127.550.800,03
	02	Taşınır Satış Gelirleri	804.500,00	779.018,26
	03	Menkul Kıymet ve Varlık Satış Gelirleri	0,00	309.007,80
	09	Diğer Sermaye Satış Gelirleri	0,00	1.169,34
08	01	Yurtiçi Alacaklardan Tahsilat	536.000.000,00	2.123.691.208,65
		Genel Toplam	89.502.191.000,00	119.130.750.327,06
		Red ve İadeler	500.000,00	231.589.558,80
		Net Tahsilat	89.501.691.000,00	118.899.160.768,26

EK 14: Özel Bütçeli Kamu İdarelerin Bütçe Gelirleri Kesin Hesap İçmali Tablosuna Ait İdare Listesi

EK 14

(TL)

Kurum Kod	Kurum Ad	Bütçe Gelir Tahmini	Tahsilat
38.01	Yükseköğretim Kurulu	98.153.000,00	179.091.474,27
38.02	Ankara Üniversitesi	933.816.000,00	964.580.291,54
38.03	Orta Doğu Teknik Üniversitesi	490.017.000,00	552.155.899,55
38.04	Hacettepe Üniversitesi	932.089.000,00	927.545.475,72
38.05	Gazi Üniversitesi	866.873.000,00	804.841.196,56
38.06	İstanbul Üniversitesi	1.272.285.000,00	1.230.670.184,83
38.07	İstanbul Teknik Üniversitesi	494.820.000,00	573.107.713,53
38.08	Boğaziçi Üniversitesi	273.562.000,00	301.440.905,94
38.09	Marmara Üniversitesi	592.079.000,00	594.981.185,76
38.10	Yıldız Teknik Üniversitesi	300.794.000,00	342.784.240,29
38.11	Mimar Sinan Güzel Sanatlar Üniversitesi	148.283.000,00	185.973.764,41
38.12	Ege Üniversitesi	764.104.000,00	723.965.687,04
38.13	Dokuz Eylül Üniversitesi	667.454.000,00	706.586.781,12
38.14	Trakya Üniversitesi	316.831.000,00	354.223.897,38
38.15	Bursa Uludağ Üniversitesi	517.507.000,00	544.427.433,79
38.16	Anadolu Üniversitesi	565.364.000,00	591.922.217,25
38.17	Selçuk Üniversitesi	525.783.000,00	625.598.581,09
38.18	Akdeniz Üniversitesi	487.411.000,00	579.444.638,59
38.19	Erciyes Üniversitesi	465.567.000,00	544.210.142,54
38.20	Sivas Cumhuriyet Üniversitesi	399.608.000,00	441.621.407,28
38.21	Çukurova Üniversitesi	532.873.000,00	564.203.974,84
38.22	Ondokuz Mayıs Üniversitesi	436.261.000,00	476.782.180,79
38.23	Karadeniz Teknik Üniversitesi	459.596.000,00	465.414.201,61
38.24	Atatürk Üniversitesi	562.488.000,00	673.167.598,70
38.25	İnönü Üniversitesi	395.479.000,00	435.186.798,35
38.26	Fırat Üniversitesi	376.069.000,00	393.360.207,20
38.27	Dicle Üniversitesi	369.015.000,00	392.366.803,83
38.28	Van Yüzüncü Yıl Üniversitesi	347.045.000,00	377.813.202,73
38.29	Gaziantep Üniversitesi	331.456.000,00	361.022.102,05
38.30	İzmir Yüksek Teknoloji Enstitüsü	106.294.000,00	122.425.251,07
38.31	Gebze Teknik Üniversitesi	115.714.000,00	131.733.936,53
38.32	Harran Üniversitesi	224.659.000,00	297.215.752,77

EK 14

(TL)

Kurum Kod	Kurum Ad	Bütçe Gelir Tahmini	Tahsilat
38.33	Süleyman Demirel Üniversitesi	416.733.000,00	466.925.516,72
38.34	Aydın Adnan Menderes Üniversitesi	331.680.000,00	386.688.810,66
38.35	Zonguldak Bülent Ecevit Üniversitesi	237.827.000,00	271.905.639,23
38.36	Mersin Üniversitesi	340.385.000,00	374.411.004,36
38.37	Pamukkale Üniversitesi	351.221.000,00	395.209.300,21
38.38	Balıkesir Üniversitesi	199.141.000,00	224.679.832,67
38.39	Kocaeli Üniversitesi	390.007.000,00	418.107.167,46
38.40	Sakarya Üniversitesi	338.412.000,00	345.834.272,03
38.41	Manisa Celal Bayar Üniversitesi	316.931.000,00	348.802.259,80
38.42	Bolu Abant İzzet Baysal Üniversitesi	221.464.000,00	241.923.763,47
38.43	Hatay Mustafa Kemal Üniversitesi	208.393.000,00	221.909.579,42
38.44	Afyon Kocatepe Üniversitesi	262.027.000,00	264.958.910,27
38.45	Kafkas Üniversitesi	177.927.000,00	201.099.367,28
38.46	Çanakkale Onsekiz Mart Üniversitesi	294.423.000,00	318.900.419,29
38.47	Niğde Ömer Halisdemir Üniversitesi	161.659.000,00	182.276.032,04
38.48	Kütahya Dumlupınar Üniversitesi	230.775.000,00	240.694.223,83
38.49	Tokat Gaziosmanpaşa Üniversitesi	249.933.000,00	264.788.634,36
38.50	Muğla Sıtkı Koçman Üniversitesi	260.777.000,00	281.442.544,65
38.51	Kahramanmaraş Sütçü İmam Üniversitesi	249.021.000,00	281.560.624,08
38.52	Kırıkkale Üniversitesi	230.123.000,00	244.644.960,80
38.53	Eskişehir Osmangazi Üniversitesi	352.981.000,00	393.783.189,71
38.54	Galatasaray Üniversitesi	91.811.000,00	86.264.826,18
38.55	Kırşehir Ahi Evran Üniversitesi	159.270.000,00	182.126.808,33
38.56	Kastamonu Üniversitesi	145.912.000,00	162.514.522,91
38.57	Düzce Üniversitesi	207.904.000,00	235.498.399,12
38.58	Burdur Mehmet Akif Ersoy Üniversitesi	145.356.000,00	177.246.219,97
38.59	Uşak Üniversitesi	132.134.000,00	149.054.555,68
38.60	Recep Tayyip Erdoğan Üniversitesi	172.607.000,00	236.885.156,95
38.61	Tekirdağ Namık Kemal Üniversitesi	184.801.000,00	197.342.002,51
38.62	Erzincan Binali Yıldırım Üniversitesi	150.424.000,00	166.113.176,78
38.63	Aksaray Üniversitesi	129.477.000,00	154.081.302,55
38.64	Giresun Üniversitesi	159.744.000,00	154.044.641,40
38.65	Hitit Üniversitesi	131.717.000,00	144.963.140,77

EK 14 (TL)

Kurum Kod	Kurum Ad	Bütçe Gelir Tahmini	Tahsilat
38.66	Yozgat Bozok Üniversitesi	156.154.000,00	181.107.013,35
38.67	Adiyaman Üniversitesi	151.101.000,00	173.238.163,55
38.68	Ordu Üniversitesi	132.657.000,00	142.639.592,53
38.69	Amasya Üniversitesi	100.137.000,00	112.547.945,48
38.70	Karamanoğlu Mehmetbey Üniversitesi	93.950.000,00	127.291.755,28
38.71	Ağrı İbrahim Çeçen Üniversitesi	87.244.000,00	107.375.318,69
38.72	Sinop Üniversitesi	99.364.000,00	119.397.220,28
38.73	Siirt Üniversitesi	97.009.000,00	114.599.001,50
38.74	Neşehir Hacı Bektaş Veli Üniversitesi	101.226.000,00	122.844.217,45
38.75	Karabük Üniversitesi	196.012.000,00	274.717.112,45
38.76	Kilis 7 Aralık Üniversitesi	76.719.000,00	75.952.499,95
38.77	Çankırı Karatekin Üniversitesi	116.518.000,00	128.364.693,08
38.78	Artvin Çoruh Üniversitesi	90.557.000,00	95.179.339,05
38.79	Bilecik Şeyh Edebali Üniversitesi	108.385.000,00	127.132.871,63
38.80	Bitlis Eren Üniversitesi	89.728.000,00	106.674.234,07
38.81	Kırklareli Üniversitesi	116.302.000,00	142.192.912,04
38.82	Osmaniye Korkut Ata Üniversitesi	85.575.000,00	108.456.381,34
38.83	Bingöl Üniversitesi	109.871.000,00	167.058.759,73
38.84	Muş Alparslan Üniversitesi	104.045.000,00	108.326.050,20
38.85	Mardin Artuklu Üniversitesi	103.285.000,00	114.029.546,06
38.86	Batman Üniversitesi	97.552.000,00	113.459.049,88
38.87	Ardahan Üniversitesi	77.522.000,00	95.070.035,10
38.88	Bartın Üniversitesi	99.031.000,00	130.200.262,33
38.89	Bayburt Üniversitesi	83.869.000,00	122.894.344,49
38.90	Gümüşhane Üniversitesi	102.818.000,00	114.015.870,99
38.91	Hakkari Üniversitesi	50.075.000,00	58.159.543,36
38.92	Iğdır Üniversitesi	72.046.000,00	83.584.848,46
38.93	Şırnak Üniversitesi	64.724.000,00	66.716.500,59
38.94	Munzur Üniversitesi	86.969.000,00	75.396.630,74
38.95	Yalova Üniversitesi	91.440.000,00	95.649.404,52
38.96	Türk Alman Üniversitesi	64.066.000,00	85.505.892,36
38.97	Ankara Yıldırım Beyazıt Üniversitesi	168.528.000,00	166.530.400,77
38.98	Bursa Teknik Üniversitesi	63.290.000,00	71.667.581,74

EK 14

(TL)

Kurum Kod	Kurum Ad	Bütçe Gelir Tahmini	Tahsilat
38.99	İstanbul Medeniyet Üniversitesi	108.224.000,00	143.999.908,05
39.01	İzmir Katip Çelebi Üniversitesi	145.079.000,00	174.364.861,37
39.02	Nemettin Erbakan Üniversitesi	355.681.000,00	416.451.518,31
39.03	Abdullah Gül Üniversitesi	59.977.000,00	124.679.167,70
39.04	Erzurum Teknik Üniversitesi	64.597.000,00	87.865.208,40
39.05	Adana Bilim ve Teknoloji Üniversitesi	72.515.000,00	75.072.120,16
39.06	Ankara Sosyal Bilimler Üniversitesi	81.888.000,00	80.612.721,17
39.07	Sağlık Bilimleri Üniversitesi	255.622.000,00	481.545.533,76
39.08	Bandırma Onyeddi Eylül Üniversitesi	64.984.000,00	103.869.768,18
39.09	İskenderun Teknik Üniversitesi	88.778.000,00	104.452.328,89
39.10	Alanya Alaaddin Keykubat Üniversitesi	62.032.000,00	86.245.671,53
39.12	İzmir Bakırçay Üniversitesi	29.804.000,00	24.953.549,62
39.13	İzmir Demokrasi Üniversitesi	32.067.000,00	22.730.571,51
39.14	Yükseköğretim Kalite Kurulu	0,00	1.803.486,76
39.15	Ankara Güzel Sanatlar Üniversitesi	0,00	13.404.212,52
39.17	Konya Teknik Üniversitesi	0,00	14.290.245,82
39.18	Kütahya Sağlık Bilimleri Üniversitesi	0,00	10.396.741,45
39.19	Malatya Turgut Özal Üniversitesi	0,00	5.406.646,95
39.20	İstanbul Üniversitesi - Cerrahpaşa	0,00	119.186.919,31
39.21	Ankara Hacı Bayram Veli Üniversitesi	0,00	51.543.123,15
39.22	Sakarya Uygulamalı Bilimler Üniversitesi	0,00	21.779.392,53
39.23	Samsun Üniversitesi	0,00	2.948.005,85
39.25	Tarsus Üniversitesi	0,00	2.584.233,87
39.26	Trabzon Üniversitesi	0,00	14.417.558,22
39.27	Kayseri Üniversitesi	0,00	7.012.975,17
39.28	Kahramanmaraş İstiklal Üniversitesi	0,00	1.728.133,10
39.29	Eskişehir Teknik Üniversitesi	0,00	41.992.753,38
39.30	İsparta Uygulamalı Bilimler Üniversitesi	0,00	27.440.254,20
39.31	Afyonkarhisar Sağlık Bilimleri Üniversitesi	0,00	10.591.631,56
40.01	Ölçme Seçme ve Yerleştirme Merkezi Başkanlığı	589.232.000,00	737.358.681,58
40.02	Atatürk Kültür, Dil ve Tarih Yüksek Kurumu	12.483.000,00	12.414.442,02
40.03	Atatürk Araştırma Merkezi	5.285.000,00	5.369.644,16
40.04	Atatürk Kültür Merkezi	5.073.000,00	5.106.356,21

EK 14 (TL)

Kurum Kod	Kurum Ad	Bütçe Gelir Tahmini	Tahsilat
40.05	Türk Dil Kurumu	226.387.000,00	344.021.105,94
40.06	Türk Tarih Kurumu	221.275.000,00	308.383.634,68
40.07	Türkiye ve Orta Doğu Amme İdaresi Enstitüsü	19.560.000,00	13.047.686,60
40.08	Türkiye Bilimsel ve Teknolojik Araştırma Kurumu	3.265.696.000,00	4.576.396.180,15
40.09	Türkiye Bilimler Akademisi	16.575.000,00	15.503.456,48
40.10	Türkiye Adalet Akademisi	22.585.000,00	16.265.089,23
40.13	Yüksek Öğretim Kredi ve Yurtlar Kurumu	13.899.262.000,00	14.563.481.993,77
40.14	Spor Genel Müdürlüğü	1.284.808.000,00	2.625.943.102,79
40.15	Devlet Tiyatroları Genel Müdürlüğü	243.626.000,00	271.443.236,77
40.16	Devlet Opera ve Balesi Genel Müdürlüğü	300.291.000,00	308.506.481,15
40.17	Orman Genel Müdürlüğü	3.190.729.000,00	3.088.913.094,76
40.18	Vakıflar Genel Müdürlüğü	741.212.000,00	922.294.632,90
40.19	Türkiye Hudut ve Sahiller Sağlık Genel Müdürlüğü	252.635.000,00	562.993.780,71
40.21	Türk Akreditasyon Kurumu	40.161.000,00	42.849.427,95
40.22	Türk Standartları Enstitüsü	388.543.000,00	405.461.197,41
40.24	Türk Patent ve Marka Kurumu	205.514.000,00	221.850.202,38
40.26	Ulusal Bor Araştırma Enstitüsü	16.293.000,00	10.079.306,34
40.27	Türkiye Atom Enerjisi Kurumu	184.867.000,00	184.026.814,72
40.28	Savunma Sanayi Başkanlığı	66.011.000,00	84.022.857,57
40.30	Küçük ve Orta Ölçekli İşletmeleri Geliştirme ve Destekleme İdaresi Başkanlığı	2.020.825.000,00	2.176.369.758,04
40.32	Türk İşbirliği ve Koordinasyon Ajansı Başkanlığı	317.302.000,00	333.293.261,30
40.34	Gap Bölge Kalkınma İdaresi	146.578.000,00	134.533.949,51
40.35	Özelleştirme İdaresi Başkanlığı	32.999.000,00	34.370.567,28
40.40	Maden Tetkik ve Arama Genel Müdürlüğü	694.935.000,00	784.997.107,59
40.41	Ceza ve İnfaz Kurumları ile Tutukevleri İş Yurtları Kurumu	1.093.526.000,00	4.846.230.058,34
40.49	Sivil Havacılık Genel Müdürlüğü	74.500.000,00	65.098.571,59
40.50	Mesleki Yeterlilik Kurumu	34.151.000,00	39.016.246,18
40.51	Yurtdışı Türkler ve Akraba Topluluklar Başkanlığı	285.828.000,00	345.375.388,29
40.52	Karayolları Genel Müdürlüğü	18.104.263.000,00	32.736.028.472,88
40.53	Türkiye Yazma Eserler Kurumu Başkanlığı	34.525.000,00	34.165.024,41
40.54	Doğu Anadolu Projesi Bölge Kalkınma İdaresi Başkanlığı	157.974.000,00	155.051.492,12
40.55	Konya Ovası Projesi Bölge Kalkınma İdaresi Başkanlığı	213.307.000,00	199.437.375,65

EK 14 (TL)

Kurum Kod	Kurum Ad	Bütçe Gelir Tahmini	Tahsilat
40.56	Doğu Karadeniz Projesi Bölge Kalkınma İdaresi Başkanlığı	145.196.000,00	126.023.675,99
40.57	Devlet Su İşleri Genel Müdürlüğü	12.962.780.000,00	16.283.100.351,61
40.58	Türkiye Su Enstitüsü	4.688.000,00	4.080.697,85
40.59	Türkiye İlaç ve Tıbbi Cihaz Kurumu	134.725.000,00	127.952.812,53
40.60	Kamu Denetçiliği Kurumu	22.903.000,00	21.385.890,09
40.61	Türkiye İnsan Hakları Kurumu	8.054.000,00	8.526.124,71
40.62	Türkiye Sağlık Enstitüleri Başkanlığı	53.166.000,00	32.728.639,04
40.63	Helal Akreditasyon Kurumu	0,00	7.772.727,02
	Genel Toplam	89.501.691.000,00	118.899.160.768,26

EK 15: Düzenleyici ve Denetleyici Kurumların Bütçe Gelirleri Kesin Hesap İçimli Tablosu

Ekod 1	Ekod 2	Açıklama	Bütçe Gelir Tahmini	Tahsilat
03	01	Mal ve Hizmet Satış Gelirleri	110.454.000,00	82.402.304,04
	02	Malların kullanma veya faaliyette bulunma izni gelirleri	3.243.624.000,00	3.703.668.171,79
	06	Kira Gelirleri	2.686.000,00	1.711.201,43
	09	Diğer Teşebbüs ve Mülkiyet Gelirleri	250.000,00	0,00
04	02	Merkezi Yönetim Bütçesine Dahil İdarelerden Alınan Bağış ve Yardımlar	64.348.000,00	51.517.000,00
	04	Kurumlardan ve Kişilerden Alınan Yardım ve Bağışlar	0,00	65,00
05	01	Faiz Gelirleri	72.557.000,00	112.724.574,84
	02	Kişi ve Kurumlardan Alınan Paylar	952.074.000,00	959.232.433,59
	03	Para Cezaları	48.000.000,00	301.442.321,88
	09	Diğer Çeşitli Gelirler	27.987.000,00	21.372.474,98
		Genel Toplam	4.521.980.000,00	5.234.070.547,55
		Red ve İadeler	3.875.000,00	9.459.035,00
		Net Tahsilat	4.518.105.000,00	5.224.611.512,55

EK 16: Düzenleyici ve Denetleyici Kurumların Bütçe Gelirleri Kesin Hesap İçimli Tablosuna Ait İdare Listesi

Kurum Kod	Kurum Ad	Bütçe Gelir Tahmini	Tahsilat
42.01	Radyo ve Televizyon Üst Kurulu	180.000.000,00	104.586.249,22
42.02	Bilgi Teknolojileri ve İletişim Kurumu	3.065.000.000,00	3.763.195.312,55
42.03	Sermaye Piyasası Kurulu	273.627.000,00	289.308.924,75
42.04	Bankacılık Düzenleme ve Denetleme Kurumu	450.000.000,00	469.163.958,14
42.05	Enerji Piyasası Düzenleme Kurumu	247.045.000,00	305.238.698,67
42.06	Kamu İhale Kurumu	144.000.000,00	150.041.817,81
42.07	Rekabet Kurumu	84.500.000,00	86.751.070,89
42.10	Kamu Gözetimi, Muhasebe ve Denetim Standartları Kurumu	43.430.000,00	25.287.282,86
42.11	Kişisel Verileri Koruma Kurumu	30.503.000,00	31.038.196,97
	Genel Toplam	4.518.105.000,00	5.224.611.511,86

(TL)

(TL)

EK 17: Özel Bütçeli İdarelerin (Yükseköğretim Kurumları) Bütçe Öz Gelir Tahminlerindeki Sapmayı Gösterir Tablo

EK 17

(TL)

Kamu İdaresi	2018				2017	2016	2018 Yılı İçinde Eklenen Ödenek
	Bütçe Öz Gelir Tahmini (a)	Net Tahsilat (b)	(*) Fark (c=b-a)	(**) Sapma Oranı (=c/a)			
Ölçme Seçme ve Yerleştirme Merkezi Başkanlığı	589.232.000	737.358.682	148.126.682	25%	29%	67%	151.282.750
Yükseköğretim Kurulu	631.000	124.178.536	123.547.536	19580%	112739%	121596%	151.668.163
Sağlık Bilimleri Üniversitesi	10.752.000	99.541.534	88.789.534	826%	1464%	195094%	143.502.165
İstanbul Teknik Üniversitesi	41.183.000	116.470.714	75.287.714	183%	146%	109%	82.130.675
Atatürk Üniversitesi	45.014.000	91.233.599	46.219.599	103%	94%	92%	105.897.086
Ege Üniversitesi	53.101.000	97.515.397	44.414.397	84%	83%	52%	107.377.303
Ankara Üniversitesi	49.742.000	91.763.292	42.021.292	84%	45%	54%	75.976.893
Erciyes Üniversitesi	34.435.000	74.890.342	40.455.342	117%	127%	95%	86.923.010
Hacettepe Üniversitesi	55.992.000	92.100.476	36.108.476	64%	86%	66%	79.047.290
Dokuz Eylül Üniversitesi	54.502.000	87.547.703	33.045.703	61%	68%	49%	71.177.652
Bursa Uludağ Üniversitesi	55.152.000	85.262.434	30.110.434	55%	20%	12%	84.036.261
Orta Doğu Teknik Üniversitesi	50.885.000	80.555.851	29.670.851	58%	39%	39%	57.996.433
Akdeniz Üniversitesi	33.018.000	62.656.639	29.638.639	90%	87%	59%	115.876.413
Gaziantep Üniversitesi	30.523.000	59.168.102	28.645.102	94%	127%	66%	45.439.347
Neomettin Erbakan Üniversitesi	14.497.000	42.823.518	28.326.518	195%	165%	131%	38.480.115
Ankara Yıldırım Beyazıt Üniversitesi	1.752.000	29.216.901	27.464.901	1568%	1574%	1277%	26.559.011
Ondokuz Mayıs Üniversitesi	39.856.000	65.188.002	25.332.002	64%	81%	43%	46.947.288
Karabük Üniversitesi	11.944.000	36.954.112	25.010.112	209%	241%	257%	91.130.343
Çukurova Üniversitesi	41.657.000	65.053.975	23.396.975	56%	47%	43%	59.838.969
Stüleyman Demirel Üniversitesi	31.996.000	55.216.489	23.220.489	73%	99%	91%	72.954.918
İnönü Üniversitesi	26.251.000	48.797.264	22.546.264	86%	89%	59%	45.593.263
Pamukkale Üniversitesi	27.382.000	49.630.482	22.248.482	81%	81%	53%	72.005.035
Selçuk Üniversitesi	68.380.000	90.098.581	21.718.581	32%	38%	30%	72.770.944
Yıldız Teknik Üniversitesi	22.240.000	42.784.240	20.544.240	92%	72%	53%	28.568.505
Eskişehir Osmangazi Üniversitesi	29.509.000	49.876.190	20.367.190	69%	56%	27%	21.652.505
Aydın Adnan Menderes Üniversitesi	22.481.000	41.455.513	18.974.513	84%	93%	81%	43.051.996

EK 17

(TL)

Kamu İdaresi	2018				2017	2016	2018 Yılı İçinde Eklenen Ödenek
	Bütçe Öz Gelir Tahmini (a)	Net Tahsilat (b)	(*) Fark (=b-a)	(**) Sapma Oranı (=c/a)			
Dicle Üniversitesi	23.374.000	40.085.804	16.711.804	71%	97%	75%	50.336.857
Düzce Üniversitesi	6.090.000	22.389.399	16.299.399	268%	320%	221%	24.393.716
İstanbul Üniversitesi	118.881.000	135.035.185	16.154.185	14%	8%	0%	117.595.595
Fırat Üniversitesi	27.998.000	44.078.207	16.080.207	57%	58%	46%	28.813.323
İstanbul Medeniyet Üniversitesi	423.000	16.106.908	15.683.908	3708%	1782%	2613%	21.293.726
Kocaeli Üniversitesi	40.891.000	55.639.181	14.748.181	36%	38%	27%	46.324.638
Bingöl Üniversitesi	2.828.000	17.155.970	14.327.970	507%	218%	271%	27.167.499
Van Yüzüncü Yıl Üniversitesi	18.200.000	32.328.031	14.128.031	78%	98%	103%	32.484.767
İzmir Katip Çelebi Üniversitesi	3.018.000	16.023.861	13.005.861	431%	824%	684%	29.530.570
Kahramanmaraş Sütçü İmam Üniversitesi	15.386.000	28.010.624	12.624.624	82%	85%	64%	28.075.480
Türk Alman Üniversitesi	89.000	12.377.892	12.288.892	13808%	6956%	3274%	14.397.800
Sivas Cumhuriyet Üniversitesi	29.320.000	41.376.407	12.056.407	41%	37%	53%	38.431.800
Anadolu Üniversitesi	180.894.000	192.894.217	12.000.217	7%	5%	87%	117.352.785
Boğaziçi Üniversitesi	26.864.000	38.434.906	11.570.906	43%	31%	23%	25.009.929
Burdur Mehmet Akif Ersoy Üniversitesi	7.358.000	18.616.220	11.258.220	153%	124%	156%	24.019.426
Harran Üniversitesi	11.560.000	21.853.753	10.293.753	89%	67%	47%	59.219.651
Mersin Üniversitesi	23.363.000	33.620.404	10.257.404	44%	39%	33%	44.948.374
Eskişehir Teknik Üniversitesi	0	9.860.753	9.860.753	-	-	-	7.093.426
İstanbul Üniversitesi - Cerrahpaşa	0	9.832.024	9.832.024	-	-	-	4.738.323
Kastamonu Üniversitesi	5.942.000	15.727.523	9.785.523	165%	140%	120%	15.780.904
Aksaray Üniversitesi	5.715.000	14.854.303	9.139.303	160%	150%	145%	20.962.954
Kırkkale Üniversitesi	16.173.000	25.284.961	9.111.961	56%	59%	53%	12.122.820
Uşak Üniversitesi	9.155.000	18.135.556	8.980.556	98%	116%	104%	20.308.609
Manisa Celal Bayar Üniversitesi	28.779.000	37.417.260	8.638.260	30%	37%	39%	23.971.819
Afyon Kocatepe Üniversitesi	22.809.000	31.358.910	8.549.910	37%	37%	31%	14.071.865
Balıkesir Üniversitesi	18.706.000	26.921.833	8.215.833	44%	33%	28%	22.530.122
Tekirdağ Namık Kemal Üniversitesi	10.995.000	18.882.003	7.887.003	72%	64%	55%	39.980.723

EK 17

(TL)

Kamu İdaresi	2018				2017	2016	2018 Yılı İçinde Eklenen Ödenek
	Bütçe Öz Gelir Tahmini (a)	Net Tahsilat (b)	(*) Fark (=b-a)	(**) Sapma Oranı (=c/a)			
Tokat Gaziosmanpaşa Üniversitesi	14.076.000	21.707.938	7.631.938	54%	33%	29%	10.132.347
Çanakkale Onsekiz Mart Üniversitesi	21.428.000	28.905.419	7.477.419	35%	41%	29%	26.852.466
Gebze Teknik Üniversitesi	2.345.000	9.419.137	7.074.137	302%	197%	104%	13.336.195
Sakarya Üniversitesi	49.141.000	56.154.272	7.013.272	14%	32%	49%	13.027.156
Kütahya Dumlupınar Üniversitesi	27.778.000	34.707.834	6.929.834	25%	52%	51%	18.625.531
Niğde Ömer Halisdemir Üniversitesi	9.945.000	16.701.032	6.756.032	68%	59%	63%	27.414.637
Gazi Üniversitesi	52.376.000	58.681.197	6.305.197	12%	21%	2%	105.534.881
Muğla Sıtkı Koçman Üniversitesi	19.123.000	25.193.545	6.070.545	32%	39%	44%	17.397.542
Yozgat Bozok Üniversitesi	6.390.000	12.350.013	5.960.013	93%	73%	88%	26.722.288
Bayburt Üniversitesi	3.348.000	9.277.344	5.929.344	177%	194%	97%	24.092.428
Bursa Teknik Üniversitesi	219.000	5.992.582	5.773.582	2636%	5069%	865%	13.115.888
Gümüşhane Üniversitesi	6.195.000	11.968.571	5.773.571	93%	111%	120%	7.378.255
Bartın Üniversitesi	3.848.000	9.510.262	5.662.262	147%	186%	165%	26.061.668
Ordu Üniversitesi	6.313.000	11.792.593	5.479.593	87%	55%	83%	14.101.872
Siirt Üniversitesi	2.602.000	7.911.002	5.309.002	204%	155%	159%	12.975.370
Zonguldak Bülent Ecevit Üniversitesi	22.952.000	28.246.639	5.294.639	23%	16%	21%	43.932.419
İzmir Yüksek Teknoloji Enstitüsü	2.808.000	8.040.251	5.232.251	186%	155%	72%	19.510.794
Hittit Üniversitesi	5.080.000	10.283.141	5.203.141	102%	152%	127%	11.707.282
Trakya Üniversitesi	30.035.000	35.115.149	5.080.149	17%	15%	14%	79.724.222
Erzincan Binalı Yıldırım Üniversitesi	8.112.000	13.101.177	4.989.177	62%	66%	101%	21.086.993
Sakarya Uygulamalı Bilimler Üniversitesi	0	4.907.393	4.907.393	-	-	-	2.446.909
Bandırma Onyeddi Eylül Üniversitesi	2.635.000	7.373.268	4.738.268	180%	149%	216%	42.176.142
Hakkari Üniversitesi	1.080.000	5.751.543	4.671.543	433%	242%	206%	53.709.717
Erzurum Teknik Üniversitesi	208.000	4.489.183	4.281.183	2058%	1936%	2565%	21.496.731
Karadeniz Teknik Üniversitesi	40.598.000	44.877.051	4.279.051	11%	22%	27%	45.222.659
Karamanoğlu Mehmetbey Üniversitesi	4.362.000	8.552.755	4.190.755	96%	75%	84%	45.936.129
Neşehir Hacı Bektaş Veli Üniversitesi	4.864.000	8.923.417	4.059.417	83%	84%	109%	6.740.007

EK 17

(TL)

Kamu İdaresi	2018			2017	2016	2018 Yılı İçinde Eklenen Ödenek
	Bütçe Öz Gelir Tahmini (a)	Net Tahsilat (b)	(*) Fark (=b-a)			
Ankara Hacı Bayram Veli Üniversitesi	0	3.984.123	3.984.123	-	-	1.233.817
Kırklareli Üniversitesi	7.878.000	11.852.470	3.974.470	56%	59%	21.759.540
Isparta Uygulamalı Bilimler Üniversitesi	0	3.905.254	3.905.254	-	-	2.373.250
Hatay Mustafa Kemal Üniversitesi	13.927.000	17.738.579	3.811.579	35%	-2%	16.245.957
Konya Teknik Üniversitesi	0	3.773.133	3.773.133	-	-	1.776.340
Ankara Sosyal Bilimler Üniversitesi	24.000	3.692.721	3.668.721	9410%	2949%	44.923.087
Alanya Alaaddin Keykubat Üniversitesi	1.775.000	5.417.672	3.642.672	233%	202%	17.388.823
Yalova Üniversitesi	2.987.000	6.611.987	3.624.987	156%	360%	8.613.328
Bolu Abant İzzet Baysal Üniversitesi	17.596.000	21.013.763	3.417.763	24%	36%	14.522.369
Adıyaman Üniversitesi	6.306.000	9.673.164	3.367.164	112%	159%	14.871.600
Batman Üniversitesi	2.434.000	5.757.050	3.323.050	181%	213%	24.516.744
Abdullah Gül Üniversitesi	140.000	3.444.899	3.304.899	3659%	4115%	62.411.548
Osmaniye Korkut Ata Üniversitesi	4.122.000	7.424.007	3.302.007	91%	97%	8.929.567
Sinop Üniversitesi	2.884.000	6.170.220	3.286.220	102%	87%	4.868.623
Recep Tayyip Erdoğan Üniversitesi	8.152.000	11.434.682	3.282.682	43%	31%	63.501.613
Mimar Sinan Güzel Sanatlar Üniversitesi	4.795.000	7.927.721	3.132.721	32%	81%	38.301.950
Mardin Artuklu Üniversitesi	2.010.000	5.091.107	3.081.107	124%	86%	6.097.483
Bilecik Şeyh Edebali Üniversitesi	5.575.000	8.365.872	2.790.872	74%	82%	21.522.379
Adana Bilim Ve Teknoloji Üniversitesi	179.000	2.961.120	2.782.120	1625%	3614%	16.007.858
Ağrı İbrahim Çeçen Üniversitesi	3.667.000	6.419.319	2.752.319	45%	84%	14.511.937
Galatasaray Üniversitesi	10.072.000	12.739.601	2.667.601	35%	46%	12.745.993
Marmara Üniversitesi	61.593.000	64.245.186	2.652.186	6%	4%	54.631.466
İğdir Üniversitesi	1.950.000	4.578.848	2.628.848	100%	141%	12.121.898
Muş Alparslan Üniversitesi	2.628.000	5.061.050	2.433.050	86%	102%	9.211.480
Kafkas Üniversitesi	10.454.000	12.807.649	2.353.649	37%	28%	15.489.486
Artvin Çoruh Üniversitesi	3.275.000	5.618.339	2.343.339	55%	91%	4.299.976
Trabzon Üniversitesi	0	2.336.958	2.336.958	-	-	850.100

EK 17

(TL)

Kamu İdaresi	2018			2017	2016	2018 Yılı İçinde Eklenen Ödenek
	Bütçe Öz Gelir Tahmini (a)	Net Tahsilat (b)	(*) Fark (c=b-a)			
Çankırı Karatekin Üniversitesi	4.873.000	7.071.068	2.198.068	52%	65%	42.323.229
Amasya Üniversitesi	4.823.000	7.019.945	2.196.945	57%	89%	8.161.178
Ardahan Üniversitesi	2.013.000	4.166.035	2.153.035	77%	93%	20.377.402
Bitlis Eren Üniversitesi	2.007.000	4.048.234	2.041.234	80%	112%	14.666.004
Şırnak Üniversitesi	976.000	2.968.501	1.992.501	187%	141%	6.029.547
Kilis 7 Aralık Üniversitesi	4.012.000	5.971.500	1.959.500	43%	64%	8.557.016
Kayseri Üniversitesi	0	1.588.115	1.588.115	-	-	697.663
Munzur Üniversitesi	2.729.000	4.230.631	1.501.631	55%	75%	5.420.329
İskenderun Teknik Üniversitesi	5.284.000	6.610.329	1.326.329	57%	30%	27.884.214
Afyonkarhisar Sağlık Bilimleri Üniversitesi	0	1.031.632	1.031.632	-	-	719.332
Kütahya Sağlık Bilimleri Üniversitesi	0	982.582	982.582	-	-	102.242
Kırşehir Ahi Evran Üniversitesi	7.868.000	8.777.808	909.808	6%	33%	25.617.038
Giresun Üniversitesi	10.562.000	11.341.641	779.641	60%	63%	12.733.593
İzmir Demokrasi Üniversitesi	401.000	1.065.572	664.572	-	-	3.093.820
İzmir Bakırçay Üniversitesi	401.000	893.550	492.550	-	-	3.027.200
Samsun Üniversitesi	0	338.789	338.789	-	-	238.093
Tarsus Üniversitesi	0	329.681	329.681	-	-	74.449
Ankara Güzel Sanatlar Üniversitesi	0	236.213	236.213	-	-	3.271.540
Kahramanmaraş İstiklal Üniversitesi	0	125.919	125.919	-	-	71.005
Malatya Turgut Özal Üniversitesi	0	94.679	94.679	-	-	14.700
Yükseköğretim Kalite Kurulu	0	3.487	3.487	-	-	0
Toplam	2.665.151.000	4.320.516.774	1.655.365.774			4.336.108.170

(*) "Fark" isimli sütun verisi esas alınarak tablo sıralaması yapılmıştır.

(**) Bütçe öz gelir tahsilatı yapıp geliri tahmini yapmayan idareleri için sapma oranı hesaplanamamıştır.

EK 18: Özel Bütçeli Diğer İdarelerin Bütçe Öz Gelir Tahminlerindeki Sapmayı Gösterir Tablo

EK 18

Kamu İdaresi	2018				2017	2016	2018 Yılı İçinde Eklenen Ödenek
	Bütçe Öz Gelir Tahmini (a)	Net Tahsilat (b)	(*) Fark (c=b-a)	(**) Sapma Oranı (=c/a)			
Ceza ve İnfaz Kurumları ile Tutukevleri İş Yurtları Kurumu	75.500.000	2.837.408.058	2.761.908.058	3658%	2564%	1909%	3.384.573.000
Karayolları Genel Müdürlüğü	1.711.978.000	4.161.285.426	2.449.307.426	143%	32%	16%	454.051.757
Yüksek Öğrenim Kredi ve Yurtlar Kurumu	1.200.000.000	3.628.856.644	2.428.856.644	202%	186%	159%	2.407.822.803
Türkiye Bilimsel ve Teknolojik Araştırma Kurumu	302.898.000	1.434.609.230	1.131.711.230	374%	255%	0%	1.785.381.678
Spor Genel Müdürlüğü	64.250.000	865.783.203	801.533.203	1248%	1106%	1332%	785.313.645
Orman Genel Müdürlüğü	1.630.000.000	1.960.648.095	330.648.095	20%	30%	0%	214.411.900
Türkiye Hudut ve Sahiller Sağlık Genel Müdürlüğü	252.635.000	562.993.781	310.358.781	123%	30%	25%	357.271.168
Devlet Su İşleri Genel Müdürlüğü	473.000.000	752.263.785	279.263.785	59%	354%	30%	334.726.610
Vakıflar Genel Müdürlüğü	741.212.000	922.294.633	181.082.633	24%	0%	15%	568.036.584
Küçük ve Orta Ölçekli İşletmeleri Geliştirme ve Destekleme İdaresi Başkanlığı	100.099.000	226.509.396	126.410.396	126%	42%	24%	303.406.717
Türk Dil Kurumu	226.387.000	344.021.106	117.634.106	52%	60%	26%	17.186.250
Türkiye Atom Enerjisi Kurumu	18.900.000	116.026.815	97.126.815	514%	354%	0%	16.603.398
Türk Tarih Kurumu	221.275.000	308.383.635	87.108.635	39%	37%	10%	21.715.124
Yurtdışı Türkler ve Akraba Topluluklar Başkanlığı	2.462.000	63.375.388	60.913.388	2474%	2007%	651%	66.755.464
Maden Tetkik ve Arama Genel Müdürlüğü	209.250.000	241.272.108	32.022.108	15%	167%	46%	231.048.888
Doğu Anadolu Projesi Bölge Kalkınma İdaresi Başkanlığı	2.204.000	29.517.793	27.313.793	1239%	1049%	1205%	825.027
Konya Ovası Projesi Bölge Kalkınma İdaresi Başkanlığı	1.306.000	19.443.176	18.137.176	1389%	2564%	471%	7.347.545
Savunma Sanayi Başkanlığı	66.011.000	84.022.858	18.011.858	27%	12%	6%	22.311.050
Türk İşbirliği ve Koordinasyon Ajansı Başkanlığı	6.250.000	23.241.261	16.991.261	272%	228%	230%	77.257.790
Türk Standartları Enstitüsü	388.543.000	405.461.197	16.918.197	4%	22%	48%	211.134.250
Türk Patent ve Marka Kurumu	205.514.000	221.850.202	16.336.202	8%	28%	16%	559.482.050
Mesleki Yeterlilik Kurumu	34.151.000	39.016.246	4.865.246	14%	62%	1%	7.106.700
Ulusal Bor Araştırma Enstitüsü	5.350.000	10.079.306	4.729.306	88%	46%	70%	1.192.991
Türkiye İlaç ve Tıbbi Cihaz Kurumu	94.720.000	98.952.813	4.232.813	4%	14%	66%	8.224.459
Devlet Tiyatroları Genel Müdürlüğü	10.414.000	14.006.437	3.592.437	34%	66%	12%	6.955.100

EK 18

(TL)

Kamu İdaresi	2018				2017	2016	2018 Yılı İçinde Eklenen Ödenek
	Bütçe Öz Gelir Tahmini (a)	Net Tahsilat (b)	(*) Fark (c=b-a)	(**) Sapma Oranı (=c/a)			
Devlet Opera ve Balesi Genel Müdürlüğü	6.524.000	9.249.481	2.725.481	42%	38%	13%	8.949.500
Türk Akreditasyon Kurumu	40.161.000	42.849.428	2.688.428	7%	14%	13%	57.248.200
Türkiye Sağlık Enstitüleri Başkanlığı	1.201.000	2.665.639	1.464.639	122%	10%	94%	4.761.900
Özelleştirme İdaresi Başkanlığı	32.999.000	34.370.567	1.371.567	4%	2%	0%	5.188.000
Doğu Karadeniz Projesi Bölge Kalkınma İdaresi Başkanlığı	700.000	1.552.676	852.676	122%	107%	30%	1.051.550
Türkiye Adalet Akademisi	1.142.000	1.838.849	696.849	61%	22%	73%	2.817.000
Kamu Denetçiliği Kurumu	200.000	704.460	504.460	252%	66%	2%	3.599.300
Türkiye Yazma Eserler Kurumu Başkanlığı	980.000	1.313.024	333.024	34%	66%	99%	3.613.785
Atatürk Araştırma Merkezi	115.000	268.302	153.302	133%	331%	108%	1.203.000
Türkiye Bilimler Akademisi	191.000	317.456	126.456	66%	166%	382%	192.500
Atatürk Kültür Merkezi	195.000	315.889	120.889	62%	94%	38%	905.662
Helal Akreditasyon Kurumu	0	72.727	72.727	-	-	-	0
Türkiye İnsan Hakları Kurumu	20.000	89.525	69.525	348%	30%	166%	1.507.013
Atatürk Kültür, Dil ve Tarih Yüksek Kurumu	15.000	22.622	7.622	51%	158%	147%	567.182
Türkiye Su Enstitüsü	120.000	8.398	-111.602	-93%	1049%	42%	0
Gap Bölge Kalkınma İdaresi	1.111.000	812.950	-298.050	-27%	37%	27%	215.000
Türkiye ve Orta Doğu Amme İdaresi Enstitüsü	1.625.000	620.687	-1.004.313	-62%	10%	42%	370.000
Sivil Havacılık Genel Müdürlüğü	74.500.000	65.098.572	-9.401.428	-13%	-3%	-21%	15.602.166
Toplam	8.206.108.000	19.533.493.843	11.327.385.843				11.957.933.706

(*) "Fark" isimli sütun verisi esas alınarak tablo sıralaması yapılmıştır.

(**) Bütçe öz gelir tahsilatı yapıp gelir tahmini yapmayan idareler için sapma oranı hesaplanamamıştır.

EK 19: Tahakkuku Yapılıp Tahsil Yapılmayan Hazine Yardımına İlişkin Kamu İdareleri
EK 19

Kurum Kodu	Özel Bütçeli Kamu İdaresi	Tahakkuku Yapılıp Tahsil Yapılmayan Hazine Yardımı Tutarı (TL)
38.01	Yükseköğretim Kurulu	91.187.062
38.02	Ankara Üniversitesi	76.413.000
38.03	Orta Doğu Teknik Üniversitesi	70.632.000
38.04	Hacettepe Üniversitesi	178.884.000
38.05	Gazi Üniversitesi	307.967.724
38.06	İstanbul Üniversitesi	83.042.105
38.07	İstanbul Teknik Üniversitesi	3.585.000
38.08	Boğaziçi Üniversitesi	26.275.000
38.09	Marmara Üniversitesi	18.959.000
38.10	Yıldız Teknik Üniversitesi	30.638.000
38.11	Mimar Sinan Güzel Sanatlar Üniversitesi	37.180.000
38.12	Ege Üniversitesi	132.475.250
38.13	Dokuz Eylül Üniversitesi	163.179.702
38.14	Trakya Üniversitesi	59.038.000
38.15	Bursa Uludağ Üniversitesi	126.887.000
38.16	Anadolu Üniversitesi	164.213.000
38.17	Selçuk Üniversitesi	44.693.276
38.18	Akdeniz Üniversitesi	60.347.000
38.19	Erciyes Üniversitesi	45.060.140
38.20	Sivas Cumhuriyet Üniversitesi	29.516.000
38.21	Çukurova Üniversitesi	131.952.840
38.22	Ondokuz Mayıs Üniversitesi	59.980.816
38.23	Karadeniz Teknik Üniversitesi	96.353.400
38.24	Atatürk Üniversitesi	33.540.000
38.25	İnönü Üniversitesi	82.427.932
38.26	Fırat Üniversitesi	43.397.000
38.27	Dicle Üniversitesi	53.934.000

EK 19

(TL)

Kurum Kodu	Özel Bütçeli Kamu İdaresi	Tahakkuku Yapılıp Yapılmayan Hazine Yardımı Tutarı
38.28	Van Yüzcüncü Yıl Üniversitesi	34.551.000
38.29	Gaziantep Üniversitesi	57.531.000
38.30	İzmir Yüksek Teknoloji Enstitüsü	11.685.000
38.31	Gebze Teknik Üniversitesi	7.863.000
38.32	Harran Üniversitesi	7.939.000
38.33	Süleyman Demirel Üniversitesi	26.310.600
38.34	Aydın Adnan Menderes Üniversitesi	30.505.000
38.35	Zonguldak Bülent Ecevit Üniversitesi	28.030.000
38.36	Mersin Üniversitesi	60.261.347
38.37	Pamukkale Üniversitesi	33.772.300
38.38	Balıkesir Üniversitesi	13.182.000
38.39	Kocaeli Üniversitesi	115.058.316
38.40	Sakarya Üniversitesi	17.323.300
38.41	Manisa Celal Bayar Üniversitesi	26.179.500
38.42	Bolu Abant İzzet Baysal Üniversitesi	9.392.000
38.43	Hatay Mustafa Kemal Üniversitesi	28.761.000
38.44	Afyon Kocatepe Üniversitesi	24.706.780
38.45	Kafkas Üniversitesi	25.108.000
38.46	Çanakkale Onsekiz Mart Üniversitesi	14.911.350
38.47	Niğde Ömer Halisdemir Üniversitesi	31.890.000
38.48	Kütahya Dumlupınar Üniversitesi	47.026.841
38.49	Tokat Gaziosmanpaşa Üniversitesi	41.384.000
38.50	Muğla Sıtkı Koçman Üniversitesi	24.989.000
38.51	Kahramanmaraş Sütçü İmam Üniversitesi	23.600.786
38.52	Kırkkale Üniversitesi	16.600.000
38.53	Eskişehir Osmangazi Üniversitesi	36.511.609
38.54	Galatasaray Üniversitesi	57.433.775
38.55	Kırşehir Ahi Evran Üniversitesi	18.330.000

(TL)

Kurum Kodu	Özel Bütçeli Kamu İdaresi	Tahakkuku Yapılıp Tahsil Yapılamayan Hazine Yardımı Tutarı
38.56	Kastamonu Üniversitesi	17.280.000
38.57	Düzce Üniversitesi	50.987.000
38.58	Burdur Mehmet Akif Ersoy Üniversitesi	26.470.000
38.59	Uşak Üniversitesi	11.897.000
38.60	Recep Tayyip Erdoğan Üniversitesi	39.878.512
38.61	Tekirdağ Namık Kemal Üniversitesi	17.316.000
38.62	Erzincan Binali Yıldırım Üniversitesi	17.173.000
38.63	Aksaray Üniversitesi	11.755.000
38.64	Giresun Üniversitesi	71.565.000
38.65	Hitit Üniversitesi	17.637.000
38.66	Yozgat Bozok Üniversitesi	23.691.000
38.67	Adıyaman Üniversitesi	18.795.000
38.68	Ordu Üniversitesi	20.381.000
38.69	Amasya Üniversitesi	7.891.000
38.70	Karamanoğlu Mehmetbey Üniversitesi	41.034.400
38.71	Ağrı İbrahim Çeçen Üniversitesi	17.354.000
38.72	Sinop Üniversitesi	894.000
38.73	Siirt Üniversitesi	11.185.000
38.74	Nevşehir Hacı Bektaş Veli Üniversitesi	4.735.200
38.75	Karabük Üniversitesi	30.358.000
38.76	Kilis 7 Aralık Üniversitesi	39.322.000
38.77	Çankırı Karatekin Üniversitesi	38.459.000
38.78	Artvin Çoruh Üniversitesi	34.833.000
38.79	Bilecik Şeyh Edebali Üniversitesi	18.305.000
38.80	Bitlis Eren Üniversitesi	6.311.000
38.81	Kırklareli Üniversitesi	25.272.703
38.82	Osmaniye Korkut Ata Üniversitesi	11.950.344
38.83	Bingöl Üniversitesi	25.797.000

EK 19

EK 19

(TL)

Kurum Kodu	Özel Bütçeli Kamu İdaresi	Tahakkuku Yapılıp Tahsil Yapılmayan Hazine Yardımı Tutarı
38.84	Muş Alparslan Üniversitesi	26.444.000
38.85	Mardin Artuklu Üniversitesi	10.785.878
38.86	Batman Üniversitesi	38.642.000
38.87	Ardahan Üniversitesi	8.396.000
38.88	Bartın Üniversitesi	25.577.000
38.89	Bayburt Üniversitesi	12.660.000
38.90	Gümüşhane Üniversitesi	36.735.000
38.91	Hakkari Üniversitesi	50.453.000
38.92	Iğdır Üniversitesi	12.432.000
38.93	Şırnak Üniversitesi	5.521.000
38.94	Munzur Üniversitesi	60.053.000
38.95	Yalova Üniversitesi	19.016.000
38.96	Türk Alman Üniversitesi	18.963.000
38.97	Ankara Yıldırım Beyazıt Üniversitesi	81.800.500
38.98	Bursa Teknik Üniversitesi	38.936.000
38.99	İstanbul Medeniyet Üniversitesi	60.736.000
39.01	İzmir Katip Çelebi Üniversitesi	42.910.000
39.02	Necmettin Erbakan Üniversitesi	35.736.000
39.03	Abdullah Gül Üniversitesi	5.539.579
39.04	Erzurum Teknik Üniversitesi	5.500.000
39.05	Adana Bilim ve Teknoloji Üniversitesi	27.423.000
39.06	Ankara Sosyal Bilimler Üniversitesi	42.278.000
39.07	Sağlık Bilimleri Üniversitesi	65.195.000
39.08	Bandırma Onyeddi Eylül Üniversitesi	13.835.000
39.09	İskenderun Teknik Üniversitesi	13.581.000
39.10	Alanya Alaaddin Keykubat Üniversitesi	5.708.000
39.12	İzmir Bakırçay Üniversitesi	11.517.000
39.13	İzmir Demokrasi Üniversitesi	17.666.000

(TL)

Kurum Kodu	Özel Bütçeli Kamu İdaresi	Tahakkuku Yapılıp Tahsili Yapılmayan Hazine Yardımı Tutarı
39.14	Yükseköğretim Kalite Kurulu	1.343.000
39.17	Konya Teknik Üniversitesi	2.980.000
39.18	Kütahya Sağlık Bilimleri Üniversitesi	881.000
39.19	Malatya Turgut Özal Üniversitesi	4.238.700
39.20	İstanbul Üniversitesi - Cerrahpaşa	13.986.000
39.21	Ankara Hacı Bayram Veli Üniversitesi	5.000.000
39.22	Sakarya Uygulamalı Bilimler Üniversitesi	484.700
39.23	Samsun Üniversitesi	734.000
39.25	Tarsus Üniversitesi	5.049.000
39.26	Trabzon Üniversitesi	451.000
39.27	Kayseri Üniversitesi	900.000
39.28	Kahramanmaraş İstiklal Üniversitesi	500.000
39.29	Eskişehir Teknik Üniversitesi	1.000.000
39.30	Isparta Uygulamalı Bilimler Üniversitesi	500.000
39.31	Afyonkarhisar Sağlık Bilimleri Üniversitesi	1.711.220
40.08	Türkiye Bilimsel ve Teknolojik Araştırma Kurumu	436.643.300
40.13	Yüksek Öğrenim Kredi ve Yurtlar Kurumu	3.147.024.400
40.15	Devlet Tiyatroları Genel Müdürlüğü	10.160.000
40.16	Devlet Opera ve Balesi Genel Müdürlüğü	12.907.000
40.30	Küçük ve Orta Ölçekli İşletmeleri Geliştirme ve Destekleme İdaresi Başkanlığı	391.048.456
40.51	Yurtdışı Türkler ve Akraba Topluluklar Başkanlığı	5.366.000
40.52	Karayolları Genel Müdürlüğü	2.101.339.000
40.53	Türkiye Yazma Eserler Kurumu Başkanlığı	4.269.000
40.57	Devlet Su İşleri Genel Müdürlüğü	158.145.000
40.61	Türkiye İnsan Hakları Kurumu	249.000
40.62	Türkiye Sağlık Enstitüleri Başkanlığı	93.930.000
Toplam		10.976.000.643

EK 19

EK 20: Merkezi Yönetim kapsamındaki İdarelerin İller İtibarıyla Gelir Tutarlarını Gösterir Tablo

(TL)

İl Adı	Genel Bütçe Gelir Tutarı	Özel Bütçe Gelir Tutarı	Düzenleyici ve Denetleyici Kurum Gelir Tutarı	Toplam Gelir Tutarı	İl Gelir Tutarının Toplam Gelir Tutarı İçindeki Oranı
İstanbul	294.932.213.194	5.768.024.678	469.163.958	301.169.401.830	35,2%
Ankara	135.141.991.772	83.166.728.721	4.755.447.554	223.064.168.047	26,0%
İzmir	77.836.567.572	2.310.005.716	0	80.146.573.288	9,4%
Kocaeli	74.735.967.693	1.574.131.142	0	76.310.098.835	8,9%
Bursa	15.064.317.740	866.702.002	0	15.931.019.742	1,9%
Mersin	13.688.262.863	492.781.251	0	14.181.044.113	1,7%
Antalya	11.061.480.842	915.801.822	0	11.977.282.663	1,4%
Hatay	11.060.603.104	383.420.105	0	11.444.023.210	1,3%
Tekirdağ	8.342.246.942	231.290.801	0	8.573.537.742	1,0%
Konya	5.146.665.653	1.393.309.198	0	6.539.974.851	0,8%
Adana	5.574.368.113	808.242.467	0	6.382.610.580	0,7%
Zonguldak	4.619.768.295	349.417.844	0	4.969.186.139	0,6%
Samsun	4.155.800.697	560.096.262	0	4.715.896.959	0,6%
Muğla	4.014.663.955	497.320.416	0	4.511.984.371	0,5%
Kayseri	3.666.395.266	767.598.274	0	4.433.993.540	0,5%
Gaziantep	3.747.209.765	436.951.238	0	4.184.161.003	0,5%
Manisa	3.550.208.515	408.052.182	0	3.958.260.697	0,5%
Eskişehir	2.481.904.219	1.130.157.112	0	3.612.061.331	0,4%
Balıkesir	3.075.031.373	490.925.252	0	3.565.956.625	0,4%
Denizli	3.036.356.541	518.285.173	0	3.554.641.714	0,4%
Trabzon	2.745.866.793	562.517.022	0	3.308.383.815	0,4%
Aydın	2.470.679.712	487.328.341	0	2.958.008.053	0,3%
Diyarbakır	2.011.770.987	444.876.023	0	2.456.647.009	0,3%
Çanakkale	1.957.222.253	416.360.024	0	2.373.582.276	0,3%
Erzurum	1.220.349.668	1.052.013.269	0	2.272.362.938	0,3%
Şanlıurfa	1.756.939.043	400.642.867	0	2.157.581.911	0,3%
K.maraş	1.722.256.201	360.491.962	0	2.082.748.163	0,2%

(TL)

İl Adı	Genel Bütçe Gelir Tutarı	Özel Bütçe Gelir Tutarı	Düzenleyici ve Denetleyici Kurum Gelir Tutarı	Toplam Gelir Tutarı	İl Gelir Tutarının Toplam Gelir Tutarı İçindeki Oranı
Van	1.323.951.545	425.370.068	0	1.749.321.612	0,2%
Edirne	1.275.957.265	459.432.574	0	1.735.389.839	0,2%
Malatya	1.231.450.109	465.534.382	0	1.696.984.491	0,2%
Rize	1.400.953.836	267.420.281	0	1.668.374.117	0,2%
Sivas	1.079.671.696	496.946.583	0	1.576.618.279	0,2%
Isparta	935.035.883	603.054.835	0	1.538.090.718	0,2%
Elazığ	1.055.020.401	461.336.620	0	1.516.357.021	0,2%
Afyon	1.117.112.591	326.942.347	0	1.444.054.938	0,2%
Sakarya	902.283.246	477.976.226	0	1.380.259.472	0,2%
Kütahya	1.004.081.897	370.912.389	0	1.374.994.287	0,2%
Yalova	1.226.923.793	99.381.475	0	1.326.305.269	0,2%
Aksaray	1.118.171.194	172.220.684	0	1.290.391.879	0,2%
Ordu	1.103.458.879	170.017.559	0	1.273.476.438	0,1%
Bolu	794.150.786	331.579.466	0	1.125.730.252	0,1%
Karabük	782.689.518	306.928.171	0	1.089.617.690	0,1%
Kastamonu	801.975.201	264.742.043	0	1.066.717.244	0,1%
Düzce	769.129.391	266.503.550	0	1.035.632.941	0,1%
Osmaniye	818.033.356	186.924.088	0	1.004.957.444	0,1%
Tokat	699.880.454	301.090.289	0	1.000.970.743	0,1%
Çorum	784.736.633	174.296.395	0	959.033.029	0,1%
Giresun	614.770.500	332.498.787	0	947.269.287	0,1%
Kırklareli	753.251.664	174.650.885	0	927.902.549	0,1%
Niğde	498.302.522	424.669.953	0	922.972.475	0,1%
Adıyaman	664.615.006	199.097.602	0	863.712.607	0,1%
Uşak	680.750.517	176.510.645	0	857.261.161	0,1%
Batman	731.541.113	120.761.993	0	852.303.106	0,1%
Yozgat	565.722.604	203.433.243	0	769.155.847	0,1%
Burdur	540.270.431	196.209.491	0	736.479.922	0,1%

EK 20

(TL)

İl Adı	Genel Bütçe Gelir Tutarı	Özel Bütçe Gelir Tutarı	Düzenleyici ve Denetleyici Kurum Gelir Tutarı	Toplam Gelir Tutarı	İl Gelir Tutarının Toplam Gelir Tutarı İçindeki Oranı
Nevşehir	545.155.741	140.578.972	0	685.734.714	0,1%
Amasya	512.991.956	172.531.178	0	685.523.134	0,1%
Mardin	536.669.318	132.917.998	0	669.587.316	0,1%
Kırkkale	337.631.586	274.828.430	0	612.460.015	0,1%
Ağrı	445.934.552	126.390.060	0	572.324.613	0,1%
Kars	337.018.258	233.156.887	0	570.175.145	0,1%
Artvin	428.572.787	134.726.778	0	563.299.564	0,1%
Kırşehir	346.432.249	214.522.778	0	560.955.026	0,1%
Erzincan	373.609.717	185.224.667	0	558.834.384	0,1%
Bilecik	361.078.073	159.420.795	0	520.498.869	0,1%
Bartın	372.042.711	142.932.343	0	514.975.054	0,1%
Şırnak	438.305.667	73.965.744	0	512.271.411	0,1%
Sinop	316.212.262	141.189.985	0	457.402.248	0,1%
Bingöl	275.653.084	176.039.654	0	451.692.738	0,1%
Karaman	303.606.563	147.134.715	0	450.741.278	0,1%
Bitlis	322.443.951	123.041.148	0	445.485.098	0,1%
Muş	309.075.686	116.352.297	0	425.427.983	0,0%
Siirt	292.533.101	128.925.502	0	421.458.603	0,0%
Iğdır	269.071.959	87.531.706	0	356.603.665	0,0%
Hakkari	285.059.296	60.621.868	0	345.681.164	0,0%
Kilis	220.465.424	91.251.800	0	311.717.223	0,0%
Gümüşhane	178.511.062	124.590.462	0	303.101.525	0,0%
Çankırı	137.961.478	143.606.252	0	281.567.731	0,0%
Bayburt	101.066.573	138.048.048	0	239.114.621	0,0%
Tunceli	143.242.466	78.282.084	0	221.524.550	0,0%
Ardahan	120.057.995	101.434.829	0	221.492.824	0,0%
Toplam	732.401.404.318	118.899.160.768	5.224.611.512	856.525.176.598	100%

EK 21: Merkezi Yönetim Kapsamındaki İdarelerin İller İtibarıyla Harcama ve Gelir Tutarlarını Gösterir Tablo

EK 21

İl Adı	Toplam Harcama Tutarı	İl Harcama Tutarının Toplam Harcama Tutarı İçindeki Oranı	Toplam Gelir Tutarı	İl Gelir Tutarının Toplam Gelir Tutarı İçindeki Oranı
Ankara	622.402.489.847	66,9%	223.064.168.047	26,0%
İstanbul	38.330.661.331	4,1%	301.169.401.830	35,2%
İzmir	17.026.685.195	1,8%	80.146.573.288	9,4%
Diyarbakır	9.249.833.304	1,0%	2.456.647.009	0,3%
Konya	9.155.732.892	1,0%	6.539.974.851	0,8%
Antalya	8.964.103.429	1,0%	11.977.282.663	1,4%
Adana	8.889.081.768	1,0%	6.382.610.580	0,7%
Bursa	8.682.604.902	0,9%	15.931.019.742	1,9%
Mersin	8.198.367.650	0,9%	14.181.044.113	1,7%
Samsun	7.196.936.147	0,8%	4.715.896.959	0,6%
Kocaeli	7.182.781.852	0,8%	76.310.098.835	8,9%
Şanlıurfa	6.950.472.378	0,7%	2.157.581.911	0,3%
Kayseri	6.598.567.775	0,7%	4.433.993.540	0,5%
Trabzon	6.566.479.269	0,7%	3.308.383.815	0,4%
Gaziantep	6.274.257.968	0,7%	4.184.161.003	0,5%
Erzurum	6.052.315.168	0,7%	2.272.362.938	0,3%
Van	6.008.065.202	0,6%	1.749.321.612	0,2%
Hatay	5.865.060.071	0,6%	11.444.023.210	1,3%
Balıkesir	5.138.682.560	0,6%	3.565.956.625	0,4%
Eskişehir	4.644.631.691	0,5%	3.612.061.331	0,4%
Elazığ	4.424.643.250	0,5%	1.516.357.021	0,2%
K. maraş	4.384.978.705	0,5%	2.082.748.163	0,2%
Manisa	4.299.757.099	0,5%	3.958.260.697	0,5%
Mardin	4.184.601.968	0,4%	669.587.316	0,1%
Aydın	4.183.730.283	0,4%	2.958.008.053	0,3%
Şırnak	4.045.114.070	0,4%	512.271.411	0,1%
Isparta	3.916.663.689	0,4%	1.538.090.718	0,2%

(TL)

EK 21

İl Adı	Toplam Harcama Tutarı	İl Harcama Tutarının Toplam Harcama Tutarı İçindeki Oranı	Toplam Gelir Tutarı	İl Gelir Tutarının Toplam Gelir Tutarı İçindeki Oranı
Malatya	3.871.644.247	0,4%	1.696.984.491	0,2%
Sivas	3.838.258.532	0,4%	1.576.618.279	0,2%
Muğla	3.750.565.706	0,4%	4.511.984.371	0,5%
Hakkari	3.522.407.589	0,4%	345.681.164	0,0%
Denizli	3.474.480.943	0,4%	3.554.641.714	0,4%
Kastamonu	3.139.892.191	0,3%	1.066.717.244	0,1%
Sakarya	3.112.094.393	0,3%	1.380.259.472	0,2%
Tekirdağ	2.937.076.929	0,3%	8.573.537.742	1,0%
Afyon	2.601.278.495	0,3%	1.444.054.938	0,2%
Ordu	2.516.691.143	0,3%	1.273.476.438	0,1%
Batman	2.501.408.099	0,3%	852.303.106	0,1%
Çanakkale	2.474.987.095	0,3%	2.373.582.276	0,3%
Adıyaman	2.472.899.778	0,3%	863.712.607	0,1%
Tokat	2.431.190.669	0,3%	1.000.970.743	0,1%
Ağrı	2.374.162.216	0,3%	572.324.613	0,1%
Kars	2.324.446.511	0,2%	570.175.145	0,1%
Edirne	2.247.245.986	0,2%	1.735.389.839	0,2%
Siirt	2.119.088.016	0,2%	421.458.603	0,0%
Kütahya	2.113.991.594	0,2%	1.374.994.287	0,2%
Bitlis	2.070.375.005	0,2%	445.485.098	0,1%
Zonguldak	2.047.776.475	0,2%	4.969.186.139	0,6%
Giresun	1.960.265.892	0,2%	947.269.287	0,1%
Yozgat	1.938.761.991	0,2%	769.155.847	0,1%
Osmaniye	1.930.691.028	0,2%	1.004.957.444	0,1%
Bingöl	1.924.395.032	0,2%	451.692.738	0,1%
Muş	1.891.828.502	0,2%	425.427.983	0,0%
Çorum	1.850.505.650	0,2%	959.033.029	0,1%
Amasya	1.723.159.492	0,2%	685.523.134	0,1%

(TL)

EK 21

İl Adı	Toplam Harcama Tutarı	İl Harcama Tutarının Toplam Harcama Tutarı İçindeki Oranı	Toplam Gelir Tutarı	İl Gelir Tutarının Toplam Gelir Tutarı İçindeki Oranı
Niğde	1.619.782.930	0,2%	922.972.475	0,1%
Erzincan	1.615.558.848	0,2%	558.834.384	0,1%
Bolu	1.570.117.161	0,2%	1.125.730.252	0,1%
Rize	1.513.402.460	0,2%	1.668.374.117	0,2%
Tunceli	1.490.313.577	0,2%	221.524.550	0,0%
Kırkkale	1.406.048.427	0,2%	612.460.015	0,1%
Artvin	1.345.632.029	0,1%	563.299.564	0,1%
Aksaray	1.326.710.199	0,1%	1.290.391.879	0,2%
Karabük	1.320.717.594	0,1%	1.089.617.690	0,1%
Düzce	1.307.806.429	0,1%	1.035.632.941	0,1%
Kırklareli	1.302.242.387	0,1%	927.902.549	0,1%
Burdur	1.242.277.379	0,1%	736.479.922	0,1%
Karşehir	1.200.870.359	0,1%	560.955.026	0,1%
Uşak	1.198.342.742	0,1%	857.261.161	0,1%
Nevşehir	1.178.605.721	0,1%	685.734.714	0,1%
Iğdır	1.053.808.497	0,1%	356.603.665	0,0%
Çankırı	1.032.621.513	0,1%	281.567.731	0,0%
Yalova	1.003.944.326	0,1%	1.326.305.269	0,2%
Kilis	981.113.045	0,1%	311.717.223	0,0%
Sinop	976.132.866	0,1%	457.402.248	0,1%
Karaman	959.681.340	0,1%	450.741.278	0,1%
Bilecik	919.900.065	0,1%	520.498.869	0,1%
Bartın	826.837.555	0,1%	514.975.054	0,1%
Gümüşhane	751.221.486	0,1%	303.101.525	0,0%
Ardahan	636.864.400	0,1%	221.492.824	0,0%
Bayburt	609.609.812	0,1%	239.114.621	0,0%
Toplam	930.369.031.806	100%	856.525.176.598	358207%

EK 22: Gelecek Yıla Devir Yönünden Merkezi Yönetim Kesin Hesabı ile Taşınır Kesin Hesap Cevvelî Arasındaki Fark Tablosu

(TL)

Kurum Adı	Hesap Kodu	Hesap Adı	Merkezi Yönetim Kesin Hesap Kanun Teklifindeki Ertesi Yıla Devreden Tutar (a)	Taşınır Kesin Hesap İcmalindeki Ertesi Yıla Devreden Tutar (b)	Ertesi Yıla Devreden Eksik / Fazla Taşınır Tutarı (a-b)
İletişim Başkanlığı	253	Tesis, Makine ve Cihazlar Hesabı	1.366.537	1.368.107	-1.570
İletişim Başkanlığı	255	Demirbaşlar Hesabı	11.234.962	11.239.080	-4.118
Yargıtay	255	Demirbaşlar Hesabı	34.275.060	34.336.828	-61.769
Danıştay	255	Demirbaşlar Hesabı	24.463.353	24.455.753	7.600
Başbakanlık	253	Tesis, Makine ve Cihazlar Hesabı	20.198.885	20.457.305	-258.420
Başbakanlık	254	Taşıtlar Hesabı	152.917	611.817.343	-611.664.427
Başbakanlık	255	Demirbaşlar Hesabı	36.651.404	37.596.133	-944.729
Basın-Yayın ve Enformasyon Genel Müdürlüğü	253	Tesis, Makine ve Cihazlar Hesabı	19.732	1.352.750	-1.333.018
Basın-Yayın ve Enformasyon Genel Müdürlüğü	254	Taşıtlar Hesabı	643.618	1.136.686	-493.067
Basın-Yayın ve Enformasyon Genel Müdürlüğü	255	Demirbaşlar Hesabı	806.107	10.853.661	-10.047.554
Hazine Müsteşarlığı	253	Tesis, Makine ve Cihazlar Hesabı	78.655.390	78.650.124	5.266
Hazine Müsteşarlığı	255	Demirbaşlar Hesabı	20.371.937	20.099.006	272.931
Diyanet İşleri Başkanlığı	253	Tesis, Makine ve Cihazlar Hesabı	12.815.520	12.926.138	-110.617
Diyanet İşleri Başkanlığı	254	Taşıtlar Hesabı	17.112.877	17.286.870	-173.993
Diyanet İşleri Başkanlığı	255	Demirbaşlar Hesabı	199.751.295	200.454.432	-703.137
Afet ve Acil Durum Yönetimi Başkanlığı	253	Tesis, Makine ve Cihazlar Hesabı	254.710.218	254.830.278	-120.060
Afet ve Acil Durum Yönetimi Başkanlığı	254	Taşıtlar Hesabı	201.232.771	201.790.380	-557.609
Afet ve Acil Durum Yönetimi Başkanlığı	255	Demirbaşlar Hesabı	225.126.167	225.525.659	-399.492
Adalet Bakanlığı	253	Tesis, Makine ve Cihazlar Hesabı	148.091.709	148.002.537	89.172
Adalet Bakanlığı	254	Taşıtlar Hesabı	369.571.991	369.004.019	567.972
Adalet Bakanlığı	255	Demirbaşlar Hesabı	1.788.459.538	1.787.204.580	1.254.958
Göç İdaresi Genel Müdürlüğü	254	Taşıtlar Hesabı	26.367.711	26.439.155	-71.444
Göç İdaresi Genel Müdürlüğü	255	Demirbaşlar Hesabı	80.386.496	80.454.805	-68.310
Dışişleri Bakanlığı	254	Taşıtlar Hesabı	262.632.501	262.221.819	410.682
Dışişleri Bakanlığı	255	Demirbaşlar Hesabı	314.671.800	314.328.744	343.056
Hazine ve Maliye Bakanlığı	253	Tesis, Makine ve Cihazlar Hesabı	13.342.989	12.990.866	352.123
Hazine ve Maliye Bakanlığı	254	Taşıtlar Hesabı	19.083.960	18.981.203	102.757
Hazine ve Maliye Bakanlığı	255	Demirbaşlar Hesabı	242.870.667	241.508.052	1.362.614

Kurum Adı	Hesap Kodu	Hesap Adı	Merkezi Yönetim Kesin Hesap Kanun Teklifindeki Ertesi Yıla Devreden Tutar (a)	Taşınır Kesin Hesap İcmalindeki Ertesi Yıla Devreden Tutar (b)	Ertesi Yıla Devreden Eksik / Fazla Taşınır Tutarı (a-b)
Millî Eğitim Bakanlığı	253	Tesis, Makine ve Cihazlar Hesabı	892.337.323	877.587.802	14.749.521
Millî Eğitim Bakanlığı	254	Taşıtlar Hesabı	101.684.921	100.280.327	1.404.593
Millî Eğitim Bakanlığı	255	Demirbaşlar Hesabı	9.812.504.947	9.656.946.540	155.558.406
Sağlık Bakanlığı	253	Tesis, Makine ve Cihazlar Hesabı	4.725.378.233	4.734.256.764	-8.878.530
Sağlık Bakanlığı	254	Taşıtlar Hesabı	809.075.201	832.498.303	-23.423.103
Sağlık Bakanlığı	255	Demirbaşlar Hesabı	3.165.950.217	3.181.115.338	-15.165.121
Kültür ve Turizm Bakanlığı	253	Tesis, Makine ve Cihazlar Hesabı	33.940.560	33.910.446	30.114
Kültür ve Turizm Bakanlığı	254	Taşıtlar Hesabı	30.225.408	30.629.596	-404.188
Kültür ve Turizm Bakanlığı	255	Demirbaşlar Hesabı	17.478.843.901	17.478.208.360	635.541
Aile, Çalışma ve Sosyal Hizmetler Bakanlığı	253	Tesis, Makine ve Cihazlar Hesabı	56.553.328	56.410.593	142.735
Aile, Çalışma ve Sosyal Hizmetler Bakanlığı	254	Taşıtlar Hesabı	40.351.171	40.329.497	21.674
Aile, Çalışma ve Sosyal Hizmetler Bakanlığı	255	Demirbaşlar Hesabı	345.629.174	344.060.714	1.568.461
Avrupa Birliği Bakanlığı	255	Demirbaşlar Hesabı	10.256.474	10.258.693	-2.218
Sanayi ve Teknoloji Bakanlığı	255	Demirbaşlar Hesabı	56.571.557	55.722.757	848.799
Çevre ve Şehircilik Bakanlığı	253	Tesis, Makine ve Cihazlar Hesabı	90.989.745	93.070.481	-2.080.735
Çevre ve Şehircilik Bakanlığı	254	Taşıtlar Hesabı	45.696.456	45.352.404	344.053
Çevre ve Şehircilik Bakanlığı	255	Demirbaşlar Hesabı	184.549.098	183.325.934	1.223.164
Tapu ve Kadastro Genel Müdürlüğü	253	Tesis, Makine ve Cihazlar Hesabı	21.216.702	21.132.738	83.964
Tapu ve Kadastro Genel Müdürlüğü	254	Taşıtlar Hesabı	29.304.343	29.288.353	15.990
Tapu ve Kadastro Genel Müdürlüğü	255	Demirbaşlar Hesabı	337.541.320	336.436.409	1.104.911
Ekonomi Bakanlığı	253	Tesis, Makine ve Cihazlar Hesabı	5.430.198	7.111.176	-1.680.979
Ekonomi Bakanlığı	254	Taşıtlar Hesabı	411.385	5.645.723	-5.234.338
Ekonomi Bakanlığı	255	Demirbaşlar Hesabı	4.991.652	46.766.397	-41.774.744
Gençlik ve Spor Bakanlığı	253	Tesis, Makine ve Cihazlar Hesabı	6.318.216	2.909.158	3.409.058
Gençlik ve Spor Bakanlığı	254	Taşıtlar Hesabı	1.549.278	1.369.749	179.530
Gençlik ve Spor Bakanlığı	255	Demirbaşlar Hesabı	41.656.057	33.274.808	8.381.249
Tarım ve Orman Bakanlığı	253	Tesis, Makine ve Cihazlar Hesabı	507.768.355	507.738.498	29.857
Tarım ve Orman Bakanlığı	254	Taşıtlar Hesabı	103.349.688	103.412.668	-62.980
Tarım ve Orman Bakanlığı	255	Demirbaşlar Hesabı	347.333.466	347.159.560	173.905
Ticaret Bakanlığı	253	Tesis, Makine ve Cihazlar Hesabı	68.790.461	68.689.373	101.087
Ticaret Bakanlığı	254	Taşıtlar Hesabı	80.091.633	80.326.579	-234.946
Ticaret Bakanlığı	255	Demirbaşlar Hesabı	420.621.530	420.279.430	342.100

EK 22

(TL)

Kurum Adı	Hesap Kodu	Hesap Adı	Merkezi Yönetim Kesin Hesap Kanun Teklifindeki Ertesi Yıla Devreden Tutar (a)	Taahhüt Kesin Hesap İcmalindeki Ertesi Yıla Devreden Tutar (b)	Ertesi Yıla Devreden Eksik / Fazla Taahhüt Tutarı (a-b)
Orman ve Su İşleri Bakanlığı	253	Tesis, Makine ve Cihazlar Hesabı	4.937.976	5.389.480	-451.504
Orman ve Su İşleri Bakanlığı	254	Taahhüt Hesabı	25.536.622	26.896.599	-1.359.978
Orman ve Su İşleri Bakanlığı	255	Demirbaşlar Hesabı	37.543.543	38.965.200	-1.421.657
Hacettepe Üniversitesi	253	Tesis, Makine ve Cihazlar Hesabı	367.225.298	367.193.546	31.752
Akdeniz Üniversitesi	253	Tesis, Makine ve Cihazlar Hesabı	203.336.141	203.322.842	13.300
Akdeniz Üniversitesi	255	Demirbaşlar Hesabı	118.331.041	118.409.352	-78.311
Erciyes Üniversitesi	255	Demirbaşlar Hesabı	99.686.210	99.691.251	-5.041
Çukurova Üniversitesi	255	Demirbaşlar Hesabı	89.175.716	89.191.130	-15.415
Sakarya Üniversitesi	255	Demirbaşlar Hesabı	70.449.673	70.453.162	-3.489
Tekirdağ Namık Kemal Üniversitesi	253	Tesis, Makine ve Cihazlar Hesabı	64.890.040	64.727.725	162.315
Tekirdağ Namık Kemal Üniversitesi	255	Demirbaşlar Hesabı	45.567.101	115.556.741	-69.989.640
Giresun Üniversitesi	253	Tesis, Makine ve Cihazlar Hesabı	28.120.631	24.352.936	3.767.695
Giresun Üniversitesi	255	Demirbaşlar Hesabı	32.985.725	32.709.097	276.628
Hitit Üniversitesi	253	Tesis, Makine ve Cihazlar Hesabı	27.564.664	27.546.910	17.754
Hitit Üniversitesi	255	Demirbaşlar Hesabı	38.670.867	39.334.358	-663.491
Amasya Üniversitesi	255	Demirbaşlar Hesabı	26.380.577	40.475.328	-14.094.751
Sinop Üniversitesi	253	Tesis, Makine ve Cihazlar Hesabı	11.466.103	11.434.948	31.155
Sinop Üniversitesi	255	Demirbaşlar Hesabı	21.134.142	21.030.152	103.990
Nevşehir Hacı Bektaş Veli Üniversitesi	253	Tesis, Makine ve Cihazlar Hesabı	9.345.859	9.259.234	86.626
Nevşehir Hacı Bektaş Veli Üniversitesi	254	Taahhüt Hesabı	2.761.401	2.750.207	11.193
Nevşehir Hacı Bektaş Veli Üniversitesi	255	Demirbaşlar Hesabı	26.209.392	26.069.993	139.399
Karabük Üniversitesi	253	Tesis, Makine ve Cihazlar Hesabı	29.779.930	29.777.853	2.077
Bingöl Üniversitesi	255	Demirbaşlar Hesabı	21.709.610	21.712.914	-3.304
Muş Alparslan Üniversitesi	253	Tesis, Makine ve Cihazlar Hesabı	3.907.583	4.233.557	-325.974
Muş Alparslan Üniversitesi	254	Taahhüt Hesabı	2.370.818	3.023.778	-652.960
Muş Alparslan Üniversitesi	255	Demirbaşlar Hesabı	17.138.181	17.385.768	-247.587
Batman Üniversitesi	255	Demirbaşlar Hesabı	26.062.299	26.098.974	-36.675
Gümüşhane Üniversitesi	253	Tesis, Makine ve Cihazlar Hesabı	11.142.595	11.098.251	44.344
Gümüşhane Üniversitesi	255	Demirbaşlar Hesabı	23.258.924	23.256.518	2.407
Yalova Üniversitesi	253	Tesis, Makine ve Cihazlar Hesabı	12.181.905	12.102.909	78.997
Yalova Üniversitesi	255	Demirbaşlar Hesabı	31.313.393	27.549.281	3.764.113
Türk Alman Üniversitesi	253	Tesis, Makine ve Cihazlar Hesabı	2.776.270	2.774.028	2.242

EK 22

(TL)

Kurum Adı	Hesap Kodu	Hesap Adı	Merkezi Yönetim Kesis Hesap Kanun Teklifindeki Ertesi Yıla Devreden Tutar (a)	Taahhüt Kesis Hesap İcmalindeki Ertesi Yıla Devreden Tutar (b)	Ertesi Yıla Devreden Eksik / Fazla Taahhüt Tutarı (a-b)
Türk Alman Üniversitesi	255	Demirbaşlar Hesabı	13.985.732	13.894.221	91.511
Abdullah Gül Üniversitesi	253	Tesis, Makine ve Cihazlar Hesabı	27.377.591	26.840.275	537.316
Abdullah Gül Üniversitesi	255	Demirbaşlar Hesabı	24.352.831	24.181.495	171.336
Sağlık Bilimleri Üniversitesi	255	Demirbaşlar Hesabı	49.995.914	50.018.597	-22.683
Ankara Güzel Sanatlar Üniversitesi	255	Demirbaşlar Hesabı	1.534.628	1.466.330	68.298
İstanbul Üniversitesi - Cerrahpaşa	255	Demirbaşlar Hesabı	56.431.766	218.880.034	-162.448.269
Sakarya Uygulamalı Bilimler Üniversitesi	253	Tesis, Makine ve Cihazlar Hesabı	1.150	0	1.150
Sakarya Uygulamalı Bilimler Üniversitesi	255	Demirbaşlar Hesabı	521.622	0	521.622
Eskişehir Teknik Üniversitesi	253	Tesis, Makine ve Cihazlar Hesabı	147.684.098	147.682.210	1.888
Eskişehir Teknik Üniversitesi	255	Demirbaşlar Hesabı	54.234.102	54.235.942	-1.841
Atatürk Kültür, Dil ve Tarih Yüksek Kurumu	255	Demirbaşlar Hesabı	2.188.568	2.834.800	-646.232
Türkiye Adalet Akademisi	253	Tesis, Makine ve Cihazlar Hesabı	701.599	0	701.599
Türkiye Adalet Akademisi	254	Taahhüt Hesabı	1.651.878	0	1.651.878
Türkiye Adalet Akademisi	255	Demirbaşlar Hesabı	5.033.954	29.508	5.004.447
Yüksek Öğretim Kredi ve Yurtlar Kurumu	253	Tesis, Makine ve Cihazlar Hesabı	309.973.587	309.412.077	561.510
Yüksek Öğretim Kredi ve Yurtlar Kurumu	255	Demirbaşlar Hesabı	947.038.916	946.389.288	649.628
Spor Genel Müdürlüğü	253	Tesis, Makine ve Cihazlar Hesabı	70.561	3.480.448	-3.409.888
Spor Genel Müdürlüğü	254	Taahhüt Hesabı	0	179.530	-179.530
Spor Genel Müdürlüğü	255	Demirbaşlar Hesabı	700.862	10.392.333	-9.691.470
Devlet Tiyatroları Genel Müdürlüğü	253	Tesis, Makine ve Cihazlar Hesabı	3.813.050	3.814.667	-1.618
Orman Genel Müdürlüğü	253	Tesis, Makine ve Cihazlar Hesabı	177.241.983	177.206.583	35.400
Orman Genel Müdürlüğü	254	Taahhüt Hesabı	577.592.040	579.720.328	-2.128.289
Orman Genel Müdürlüğü	255	Demirbaşlar Hesabı	146.624.224	146.242.169	382.055
Küçük ve Orta Ölçekli İşletmeleri Geliştirme ve Destekleme İdaresi Başkanlığı	255	Demirbaşlar Hesabı	31.744.292	31.748.413	-4.122
Doğu Anadolu Projesi Bölge Kalkınma İdaresi Başkanlığı	253	Tesis, Makine ve Cihazlar Hesabı	173.016	178.490	-5.474

* Bu tablo Maddi Duran Varlıklar grubunda yer alan taşınır hesapları esas alınarak hazırlanmıştır.