



T.C.
SAYIŞTAY BAŐKANLIĐI

2022 YILI
GENEL UYGUNLUK BİLDİRİMİ

Eylül 2023



T.C. SAYIŞTAY BAŞKANLIĞI

**2022 YILI GENEL UYGUNLUK
BİLDİRİMİ**

Eylül 2023

2022 yılı Genel Uygunluk Bildirimi, Türkiye Cumhuriyeti Anayasası'nın 161'inci, 5018 sayılı Kamu Mali Yönetimi ve Kontrol Kanunu'nun 43'üncü ve 6085 sayılı Sayıştay Kanunu'nun 41'inci maddeleri gereğince hazırlanmış, Sayıştay Genel Kurulunun 04.09.2023 tarihli ve 5457/1 sayılı Kararıyla son hali verilerek Türkiye Büyük Millet Meclisine sunulmuştur.

SUNUŞ

Bütçe; harcamalar ile gelirlerin geleceęe yönelik tahminlerini gösteren, gerek giderlerin yapılması ve gerekse gelirlerin toplanmasına ilişkin hükümleri düzenleyen belgedir. Hukuki olarak bütçeler, yasama organı tarafından yürütme organına yıllık ya da çok yıllık olarak, kamu gelirlerinin toplanması ve giderlerin yapılması için izin ve yetki verilmesini düzenleyen kanunlardır. Yürütmeye verilen bu izin ve yetki, özünde yasama organının halktan aldığı bütçe hakkının gereęidir.

Parlamentoların, hükümete harcama yapma ve gelir toplama yetkisini verdikten sonra mali yılın bitiminden itibaren geçecek makul bir süre sonunda vermiş olduęu yetkinin nasıl kullanıldığını denetlemesi bütçe hakkının bir gereęidir. Türkiye Büyük Millet Meclisi bütçe uygulama sonuçlarının denetlenmesine ilişkin hakkını, muhasebe kayıtları dikkate alınarak Hazine ve Maliye Bakanlığınca hazırlanan merkezi yönetim kesin hesap kanunu teklifi ve Sayıştay tarafından buna ilişkin hazırlanan genel uygunluk bildirimini görüşüp karara bağlamak suretiyle gerçekleştirmektedir.

Anayasa ve ilgili mevzuatta öngörülen hükümler uyarınca, Sayıştayın Meclis adına gerçekleştirdiğı dış denetime ilişkin raporları, idare faaliyet raporları ve genel faaliyet raporu dikkate alınarak hazırlanan ve Türkiye Büyük Millet Meclisine sunulan genel uygunluk bildirimini; kesin hesap kanunu teklifinde yer alan bütçe uygulama sonuçları ile kamu idare hesaplarında saptanan sonuçların karşılaştırılması ve kamu idare hesaplarını oluşturan mali rapor ve tablolar ile kesin hesap kanunu teklifi ekinde yer alan cetvel ve belgelerin güvenilirlięi ve doğruluęuna ilişkin güvence beyanıdır.

Kesin hesap sürecinde saydamlık ve hesap verilebilirlięin geliştirilmesine yönelik tespit ve önerilere genel uygunluk bildiriminde yer verilmesi suretiyle bütçe denetim sistemi ile kamu mali yönetimi ve kontrolünün geliştirilmesine katkı sağlanmaktadır.

Sayıştay Genel Kurulunun 04.09.2023 tarihli ve 5457/1 sayılı Kararı ile kabul edilen 2022 Yılı Genel Uygunluk Bildirimi, Türkiye Büyük Millet Meclisine saygıyla sunulur.

Metin YENER
Sayıştay Başkanı

İÇİNDEKİLER

1. GENEL ÇERÇEVE	1
1.1. MERKEZİ YÖNETİM KAPSAMINDAKİ KAMU İDARELERİNİN SORUMLULUĞU	1
1.2. HAZİNE VE MALİYE BAKANLIĞININ SORUMLULUĞU	2
1.3. SAYIŞTAYIN SORUMLULUĞU	3
1.4. 2022 YILI GENEL UYGUNLUK BİLDİRİMİNİN HAZIRLANMA SÜRECİ VE İÇERİĞİ	5
2. MERKEZİ YÖNETİM KESİN HESAP KANUNU TEKLİFİ VE EKİ CETVELLERİNİN DEĞERLENDİRİLMESİ	9
2.1. GENEL GÖRÜNÜM.....	9
2.2. GİDER BÜTÇESİ	12
2.2.1. Yedek Ödenek Kullanımı	17
2.2.2. Ek Bütçe ile Eklenen Ödenek	19
2.2.3. Bütçe Giderleri	22
2.2.4. Bütçe Giderleri Kesin Hesap Cetveli Açıklamaları	28
2.3. GELİR BÜTÇESİ	30
2.3.1. Özel Bütçeli İdare Öz Gelirlerinin Tahmin ve Net Tahsilat Tutarlarının İncelenmesi	32
2.3.2. Özel Bütçeli Kamu İdarelerinin Ertesi Yıla Devredilen Tahakkuk Artıkları	37
2.3.3. Bütçe Gelirlerinin İller İtibarıyla Dağılımı	39
2.3.4. Bütçe Gelirleri Kesin Hesap Cetveli Açıklamaları	41
2.4. MERKEZİ YÖNETİM BÜTÇE DENGESİ	42
2.5. DEVLET BORÇLARI VE BORÇLANMA LİMİTLERİ	44
2.5.1. İç Borçlanma	44
2.5.2. Dış Borçlanma	46
2.5.3. Hazine Garantileri	47
2.5.4. 2022 Yılı Net Borçlanma Limiti	49
2.5.5. 2022 Yılı Hazine Garanti Limiti	51
2.5.6. 2022 Yılı İkrazen Özel Tertip Devlet İç Borçlanma Limiti	52
2.5.7. 2022 Yılı Borç Üstlenim Taahhüt Limiti	52
2.6. YIL İÇİNDE SİLİNEREN KAMU ALACAKLARI CETVELİ	53
2.7. KESİNLEŞEN SAYIŞTAY İLAMLARI UYGULAMA SONUÇLARI CETVELİ	53
2.7.1. Genel Bütçeli Kamu İdareleri	54
2.7.2. Özel Bütçeli Kamu İdareleri	56
2.7.3. Düzenleyici ve Denetleyici Kurumlar	58
2.8. MAL YÖNETİM HESABI İCMAL CETVELLERİ	59
3. DİĞER HUSUSLAR	60
3.1. FAALİYET RAPORLARININ DEĞERLENDİRİLMESİ	60
4. GENEL UYGUNLUK BİLDİRİMİ GÖRÜŞÜ	61
EKLER	63

TABLÖLAR

Tablo 1: Merkezi Yönetim Bütçesine Dâhil Kamu İdareleri ve Muhasebe Birimleri.....	5
Tablo 2: Merkezi Yönetim Bütçesi Konsolide Uygulama Sonuçları	9
Tablo 3: Merkezi Yönetim Bütçesi Ekonomik Sınıflandırmaya Göre Bütçe Giderleri (Ekod 1 itibarıyla)	10
Tablo 4: Merkezi Yönetim Bütçesi Ekonomik Sınıflandırmaya Göre Bütçe Gelirleri (Ekod 1 itibarıyla)	11
Tablo 5: 2023 Yılına Devredilen Devlet Borçları ve Verilen Hazine Garantileri	11
Tablo 6: 2022 Yılı Merkezi Yönetim Kapsamındaki Kamu İdarelerinin Silinen Kamu Alacakları	11
Tablo 7: 2023 Yılına Devredilen Kesinleşen Sayıştay İlamları	11
Tablo 8: 2023 Yılına Devredilen Merkezi Yönetim Taşınır Tutarları	12
Tablo 9: Program Bazında 2022 Yılı Merkezi Yönetim Bütçe Giderleri ve Ödenekleri	13
Tablo 10: Yedek Ödenek Tertibinden (99-41.32-01-09.06) Yapılan İşlemler	18
Tablo 11: Kurum Dışı Aktarma ile Yedek Ödenek Tertibine Eklenen Ödenekler.....	18
Tablo 12: Yedek Ödenekten Aktarma Yapılan Kamu İdareleri	19
Tablo 13: Program Bazında Ek Bütçe ile Eklenen Ödenek.....	20
Tablo 14: Kamu İdaresine Göre Ek Bütçe ile Eklenen Ödenek	21
Tablo 15: Genel Bütçeli İdarelerin Kamu İdaresine Göre Ödenek Üstü Giderleri.....	22
Tablo 16: Genel Bütçeli İdarelerin Program Bazında Ödenek Üstü Giderleri	23
Tablo 17: Özel Bütçeli İdarelerin Kamu İdaresine Göre Ödenek Üstü Giderleri	23
Tablo 18: Özel Bütçeli İdarelerin Program Bazında Ödenek Üstü Giderleri	24
Tablo 19: Merkezi Yönetim Kapsamındaki İdarelerce Yapılan Harcama Tutarının En Yüksek Olduğu İller.....	27
Tablo 20: Yol Yapımına İlişkin Harcamaların İller İtibarıyla Dağılımı.....	28
Tablo 21: Merkezi Yönetim Bütçesi 2022 Yılı Bütçe Gelirleri	31
Tablo 22: Özel Bütçeli İdarelerin (Yükseköğretim Kurumları) Bütçe Öz Gelir Tahminlerindeki Sapmalar.....	33
Tablo 23: Özel Bütçeli Diğer İdarelerin Bütçe Öz Gelir Tahminlerindeki Sapmalar	34
Tablo 24: Özel Bütçeli Kamu İdarelerinde Öz Gelir Tahmini Yapılmayıp Tahsilat Yapılan Tertiplerin Yıllar İtibarıyla Karşılaştırması.....	35
Tablo 25: Özel Bütçeli Kamu İdarelerinin Öz Gelirindeki Bazı Tertiplerde Tahmin ve Net Tahsilat Tutarlarının Yıllar İtibarıyla İncelenmesi	36
Tablo 26: Özel Bütçeli İdarelerin Yıllar İtibarıyla Ertesi Yıla Devredilen Tahakkuk Artıkları.....	37
Tablo 27: Merkezi Yönetim Kapsamındaki İdarelerce Tahsil Edilen Gelir Tutarının En Yüksek Olduğu İller ...	40
Tablo 28: Merkezi Yönetim Kapsamındaki İdarelerde En Yüksek Harcama Yapılan 10 İlin Harcama ve Gelir Tutarları	41
Tablo 29: 2022 Yılı Merkezi Yönetim Bütçesi Denge Tablosu	43
Tablo 30: İç Borç Hareketleri	44
Tablo 31: Devlet İç Borçları	45
Tablo 32: Dış Borç Hareketleri	46
Tablo 33: Devlet Dış Borçları	47
Tablo 34: Hazine Garantisi Hareketleri	48
Tablo 35: Verilen Hazine Garantileri.....	48
Tablo 36: 2022 Yılı Net Borçlanma Limiti.....	51
Tablo 37: 2022 Yılı Net Borçlanma Tutarı	51
Tablo 38: Genel Bütçeli Kamu İdarelerinin Muhasebe Birimine Göre Tahsilat Süreci Devam Eden Kesinleşen Sayıştay İlamları Uygulama Sonuçları (Türk Lirası).....	54
Tablo 39: Genel Bütçeli Kamu İdarelerinin Muhasebe Birimine Göre Tahsilat Süreci Devam Eden Kesinleşen Sayıştay İlamları Uygulama Sonuçları (Yabancı Para Birimi)	55
Tablo 40: Genel Bütçeli Kamu İdarelerinin Yıllara Göre Tahsilat Süreci Devam Eden Sayıştay İlamları.....	55
Tablo 41: Özel Bütçeli Kamu İdarelerinin Muhasebe Birimine Göre Tahsilat Süreci Devam Eden Kesinleşen Sayıştay İlamları Uygulama Sonuçları (Türk Lirası).....	56
Tablo 42: Özel Bütçeli Kamu İdarelerinin Yıllara Göre Tahsilat Süreci Devam Eden Kesinleşen Sayıştay İlamları.....	58
Tablo 43: Düzenleyici ve Denetleyici Kurumların Tahsilat Süreci Devam Eden Kesinleşen Sayıştay İlamları Uygulama Sonuçları (Türk Lirası).....	59

EKLER

EK 1: Genel Bütçeli Kamu İdarelerinin Bütçe Giderleri Kesin Hesap İcmali	65
EK 2: Özel Bütçeli Kamu İdarelerinin Bütçe Giderleri Kesin Hesap İcmali	67
EK 3: Düzenleyici ve Denetleyici Kurumların Bütçe Giderleri Kesin Hesap İcmali	74
EK 4: Ek Bütçe ile Eklenen Ödenek	75
EK 5: Genel Bütçeli Kamu İdarelerinin Ödenek Üstü Giderleri	84
EK 6: Özel Bütçeli Kamu İdarelerinin Ödenek Üstü Giderleri	87
EK 7: Ödenek Üstü Giderlerin Program Bazında Dağılımı	88
EK 8: Ödenek Üstü Giderlerin Ekonomik Sınıflandırmaya Göre Dağılımı	89
EK 9: Ödenek Üstü Giderlerin Ekonomik Sınıflandırma 2. Düzeye Göre Dağılımı	89
EK 10: Merkezi Yönetim Kapsamındaki İdarelerin İller İtibarıyla Harcama Tutarları	90
EK 11: Bütçe Gelirleri Kesin Hesap İcmali (Özel Bütçeli Kamu İdareleri)	93
EK 12: Bütçe Gelirleri Kesin Hesap İcmali (Düzenleyici ve Denetleyici Kurumlar)	99
EK 13: Özel Bütçeli İdarelerin (Yükseköğretim Kurumları) Bütçe Öz Gelir Tahminlerindeki Sapma	100
EK 14: Özel Bütçeli Diğer İdarelerin Bütçe Öz Gelir Tahminlerindeki Sapma	105
EK 15: Kamu İdareleri Bazında Tahakkuku Yapılıp Tahsili Yapılamayan Hazine Yardım Tutarları	107
EK 16: Merkezi Yönetim Kapsamındaki İdarelerin İller İtibarıyla Gelir Tutarları	112
EK 17: Merkezi Yönetim Kapsamındaki İdarelerin İller İtibarıyla Harcama ve Gelir Tutarları	115
EK 18: Gelecek Yıla Devir Yönünden Muhasebe Kayıtları ile Taşınır Mal Yönetim Hesabı İcmal Cetveli Arasındaki Fark	118

1. GENEL ÇERÇEVE

Kesin hesap ve genel uygunluk bildirimine ilişkin düzenlemeler Türkiye Cumhuriyeti Anayasası'nın "Bütçe ve kesinhesap" başlıklı 161, 5018 sayılı Kamu Mali Yönetimi ve Kontrol Kanunu'nun "Kesin hesap kanunu" başlıklı 42, "Genel uygunluk bildirimi" başlıklı 43, 6085 sayılı Sayıştay Kanunu'nun "Genel uygunluk bildirimi" başlıklı 41 ve 13 sayılı Strateji ve Bütçe Başkanlığı Teşkilatı Hakkında Cumhurbaşkanlığı Kararnamesi'nin 2'nci maddelerinde yer almaktadır.

Yukarıda belirtilen mevzuat hükümleri ile kurum kesin hesaplarının hazırlanmasında merkezi yönetim kapsamındaki kamu idarelerine, merkezi yönetim kesin hesap kanunu teklif taslağının hazırlanmasında Hazine ve Maliye Bakanlığına, söz konusu taslağın incelenerek nihai teklif taslağı haline getirilmesinde Cumhurbaşkanlığı Strateji ve Bütçe Başkanlığına ve genel uygunluk bildiriminin hazırlanmasında Sayıştaya görev ve sorumluluklar verilmiştir. Bu görev ve sorumluluklar aşağıda ayrı ayrı ele alınmıştır.

1.1. MERKEZİ YÖNETİM KAPSAMINDAKİ KAMU İDARELERİNİN SORUMLULUĞU

Merkezi yönetim kapsamındaki kamu idarelerinin sorumluluğu, 5018 sayılı Kanun'un 42'nci maddesi uyarınca yayımlanmış olan Merkezi Yönetim Kapsamındaki Kamu İdarelerinin Kesin Hesaplarının Düzenlenmesine İlişkin Usul ve Esaslar Hakkında Yönetmelik (R.G. 20.01.2022 - 31725) ile düzenlenmiştir. Anılan Yönetmelik'in "Kesin hesap cetvellerinin hazırlanması ve gönderilmesi" başlıklı 4'üncü maddesinde;

"Kesin hesap cetvelleri mali hizmetler birimi tarafından, Genel Müdürlükçe belirlenen kurallara uygun olarak, bütçe uygulamasına esas muhasebe kayıtları dikkate alınarak hazırlanır.

Merkezi yönetim kapsamında yer alan kamu idarelerine ait kesin hesaplar, Genel Müdürlükçe hazırlanan kesin hesaba ilişkin genel yazıda belirlenen sürelerde ilgili bakan ve üst yönetici tarafından imzalanmış olarak dört nüsha halinde ilgili idareler tarafından Bakanlığa gönderilir.

İdarelerin kesin hesaplarının Genel Müdürlüğe elektronik ortamda gönderilmesine ilişkin düzenlemeler Bakanlıkça yapılır".

hükümlerine yer verilmiştir.

Hazine ve Maliye Bakanlığınca, 2022 yılı Kesin Hesap Kanunu Teklifi Taslağı'nın mevzuatında öngörülen süre içerisinde hatasız ve noksansız olarak hazırlanmasını sağlamak üzere yayınlanan genel yazıda ise;

“İlgili bakan ve/veya üst yönetici tarafından imzalanmış, (Bütçe uygulama sonuçları cetveli ve İdare taşınır mal yönetim hesabı icmal cetvelinin son sayfaları olmak üzere) ciltlenmiş kamu idaresi kesin hesapları en geç 2 Mayıs 2023 tarihine kadar dört nüsha olarak Bakanlığımıza (Muhasebat Genel Müdürlüğü) teslim edilecektir.

Türkiye Büyük Millet Meclisi, Cumhurbaşkanlığı ile Sayıştay Başkanlığında üst yönetici, düzenleyici ve denetleyici kurumlarda ise ilgili bakan ve/veya üst yönetici tarafından imzalanmış kamu idaresi kesin hesapları aynı süre içinde dört nüsha halinde merkezi yönetim kesin hesabına eklenmek üzere Bakanlığımıza (Muhasebat Genel Müdürlüğü) gönderilecektir.

Kesin hesap kanun teklifi, Türkiye Büyük Millet Meclisi Genel Kurulu ile Plan ve Bütçe Komisyonunda yeni yıl bütçe kanunu teklifiyle birlikte görüşülüp karara bağlanacağından; genel ve özel bütçeli idareler ile düzenleyici ve denetleyici kurumlarca kesin hesaplar bastırılarak on beş nüshası (üniversitelerce beş nüshası) Türkiye Büyük Millet Meclisi Plan ve Bütçe Komisyonu Başkanlığına, bir nüshası da Sayıştay Başkanlığına Ekim ayının ilk haftasında gönderilecektir.”

denilmektedir.

Yukarıdaki hükümler uyarınca, merkezi yönetim kapsamındaki kamu idareleri hazırladıkları kesin hesap cetvellerini Hazine ve Maliye Bakanlığına, Türkiye Büyük Millet Meclisi Başkanlığına ve Sayıştay Başkanlığına göndermekle sorumludur.

1.2. HAZİNE VE MALİYE BAKANLIĞININ SORUMLULUĞU

Hazine ve Maliye Bakanlığının sorumluluğu 5018 sayılı Kanun'un 42'inci maddesinde düzenlenmiştir. Söz konusu maddede;

“...Kesin hesap kanunu teklifi, muhasebe kayıtları dikkate alınarak, merkezi yönetim bütçe kanununun şekline uygun olarak Hazine ve Maliye Bakanlığınca hazırlanır. Bu teklif, bir yıllık uygulama sonuçlarını karşılaştırmalı olarak gösteren değerlendirmeleri içeren gerekçesiyle birlikte izleyen malî yılın Haziran ayı sonuna kadar Cumhurbaşkanı tarafından Türkiye Büyük Millet Meclisine sunulur ve bir örneği Sayıştaya gönderilir.”

Kesin hesap kanun teklifinin ekinde;

- a) Genel mizan,
 - b) Bütçe gelirleri kesin hesap cetveli ve açıklaması,
 - c) Bütçe giderleri kesin hesap cetvelleri ve açıklaması,
 - d) Bütçe gelir ve giderlerinin iller ve idareler itibarıyla dağılımı,
 - e) Devlet borçları ve Hazine garantilerine ilişkin cetveller,
 - f) Yılı içerisinde silinen kamu alacakları cetveli,
 - g) (Ek: 22/12/2005-5436/10 md.) Mal yönetim hesabı icmal cetvelleri,
 - h) Hazine ve Maliye Bakanlığı tarafından gerekli görülen diğer belgeler,
- yer alır.

Merkezî yönetim kapsamındaki kamu idareleri bütçelerinin kesin hesabının düzenlenmesine ilişkin usul ve esaslar Hazine ve Maliye Bakanlığınca belirlenir.

hükmü yer almaktadır.

Hazine ve Maliye Bakanlığınca hazırlanan Merkezi Yönetim Kapsamındaki Kamu İdarelerinin Kesin Hesaplarının Düzenlenmesine İlişkin Usul ve Esaslar Hakkında Yönetmelik ile de bu kapsamda yer alan kamu idarelerinin kesin hesaplarının düzenlenmesine ilişkin usul ve esaslar belirlenmiştir.

Bu düzenlemeler kapsamında nihai şekli Cumhurbaşkanlığı Strateji ve Bütçe Başkanlığınca verilen kesin hesap kanunu teklifi taslağını, Hazine ve Maliye Bakanlığı hazırlamakla sorumludur.

1.3. SAYIŞTAYIN SORUMLULUĞU

Genel uygunluk bildiriminin hazırlanmasında Sayıştayın sorumluluğu Türkiye Cumhuriyeti Anayasası, 5018 sayılı Kanun ve 6085 sayılı Sayıştay Kanunu'nda düzenlenmiştir.

Türkiye Cumhuriyeti Anayasası'nın "Bütçe ve kesinhesap" başlıklı 161'inci maddesinde;

"Merkezî yönetim kesinhesap kanunu teklifi, ilgili olduğu malî yılın sonundan başlayarak en geç altı ay sonra Cumhurbaşkanı tarafından Türkiye Büyük Millet Meclisine sunulur. Sayıştay genel uygunluk bildirimini, ilişkin olduğu kesinhesap kanun teklifinin verilmesinden başlayarak en geç yetmişbeş gün içinde Meclise sunar. ...",

5018 sayılı Kanun'un "Genel uygunluk bildirimini" başlığını taşıyan 43'üncü maddesinde;

"Sayıştay, merkezî yönetim kapsamındaki kamu idareleri için düzenleyeceği genel uygunluk bildirimini, kesin hesap kanun teklifinin verilmesinden başlayarak en geç yetmiş beş gün içinde Türkiye Büyük Millet Meclisine sunar.

Genel uygunluk bildirimini; dış denetim raporları, idare faaliyet raporları ve genel faaliyet raporu dikkate alınarak hazırlanır...",

6085 sayılı Kanun'un "Genel Uygunluk Bildirimi" başlığını taşıyan 41'inci maddesinde ise;

"(1) Sayıştay, merkezi yönetim kapsamındaki kamu idareleri için düzenleyeceği genel uygunluk bildirimini, kesin hesap kanun teklifinin verilmesinden başlayarak en geç yetmişbeş gün içinde Türkiye Büyük Millet Meclisine sunar.

(2) Genel uygunluk bildirimini taslağı; denetim grup başkanlıklarınca denetim sonuçları ve faaliyet raporları dikkate alınarak hazırlanır. Uygunluk değerlendirmesinde kesin hesap kanunu teklifinde yer alan merkezi yönetim bütçe kanunu uygulama sonuçları, kamu idare hesapları esas alınarak saptanan sonuçlarla karşılaştırılır. Bu karşılaştırmada bunların uygunluk derecesiyle birlikte kamu idare hesaplarını oluşturan mali rapor ve tablolar ile kesin hesap kanunu teklifi ekinde yer alan cetvel ve belgelerin güvenilirliği ve doğruluğu da değerlendirilir. Türkiye Büyük Millet Meclisine sunulması gereken diğer hususlar da belirtilerek düzenlenen genel uygunluk bildirimini taslakları grup başkanlıklarınca Sayıştay Başkanlığına sunulur.

(3) Genel uygunluk bildirimini taslakları Sayıştay Genel Kurulunda görüşülerek son şekli verilir. Genel uygunluk bildiriminin görüşülmesi sırasında açıklamalarda bulunması için ilgili kamu idaresinin üst yöneticisi veya görevlendireceği yardımcısı çağrılabilir. Bu görüşmeler sırasında Maliye Bakanlığı adına bir yetkili ile Sayıştay Başsavcısı da hazır bulunur..."

hükümlerine yer verilmiştir.

Bu hükümler uyarınca Sayıştay, genel uygunluk bildirimini hazırlayıp mevzuatta öngörülen süre içinde Türkiye Büyük Millet Meclisine sunmakla sorumludur.

1.4. 2022 YILI GENEL UYGUNLUK BİLDİRİMİNİN HAZIRLANMA SÜRECİ VE İÇERİĞİ

5018 sayılı Kanun'un 42'nci maddesi gereğince muhasebe kayıtları esas alınarak hazırlanan 2022 Yılı Merkezi Yönetim Kesin Hesabı ile genel bütçe kapsamındaki kamu idareleri, özel bütçeli idareler ve düzenleyici ve denetleyici kurumların kesin hesapları, Cumhurbaşkanlığı tarafından 2023 yılı Haziran ayı sonu itibarıyla Sayıştaya gönderilmiştir.

6085 sayılı Kanun'un 41'inci maddesi gereğince genel uygunluk bildirim çalışmalarında; kesin hesap kanunu teklifinde yer alan merkezi yönetim bütçe kanunu uygulama sonuçları ile kamu idareleri hesapları esas alınarak saptanan sonuçlar arasında karşılaştırma yapılarak, kesin hesaplarda yer alan cetvel ve tabloların incelenmesi ve ortaya çıkan uyumsuzluklar ile mevzuata aykırılık teşkil eden diğer bulguların genel uygunluk bildirimlerine alınması esastır.

Uygunluk karşılaştırmaları ve incelemelerinde;

6085 sayılı Kanun'un 41'inci maddesi hükmü gereğince denetim sonuçları ile faaliyet raporları dikkate alınmak suretiyle, ayrıntısı aşağıdaki tabloda görüldüğü üzere, 2.307 muhasebe birimine ait verinin, 225 kamu idaresi kesin hesabına ve söz konusu kamu idaresi kesin hesaplarının da merkezi yönetim kesin hesabına doğru yansıtılıp yansıtılmadığı ele alınmıştır.

Tablo 1: Merkezi Yönetim Bütçesine Dâhil Kamu İdareleri ve Muhasebe Birimleri

Bütçe Türü	Kamu İdaresi Sayısı	Muhasebe Birimi Sayısı
Genel Bütçe	41	1.579
Özel Bütçe (YÖK, ÖSYM ve Üniversiteler)	130	130
Diğer Özel Bütçe	43	587
Düzenleyici ve Denetleyici Kurum Bütçeleri	11	11
Toplam	225	2.307

Muhasebe kayıtlarından kamu idareleri kesin hesaplarına, kesin hesaplardan da merkezi yönetim kesin hesap kanunu teklifine uzanan süreç, karşılaştırma ve inceleme çalışmalarıyla değerlendirilmiş ve genel uygunluk bildirimi görüşüne ulaşılmıştır.

5018 sayılı Kanun'un "*Merkezî yönetim bütçe kanun teklifinin görüşülmesi*" başlıklı 19'uncu maddesi gereğince Türkiye Büyük Millet Meclisi, merkezi yönetim bütçe kanun teklifinin metnini maddeler, gider ve gelir cetvellerini kamu idareleri itibarıyla görüşmekte ve oylamaktadır.

Merkezi yönetim bütçe kanununun şekline uygun olarak hazırlanan ve kamu idarelerinin bütçe gider ve gelir tahminlerinin yılsonu uygulama sonuçlarını gösteren merkezi yönetim kesin hesap kanunu teklifi ve ekleri, bütçe giderlerinde "*program bazında bütçe giderleri icmali cetvelleri*", bütçe gelirlerinde ise "*bütçe gelirleri kesin hesap icmali cetvelleri*" üzerinden kanunlaşmaktadır.

Genel uygunluk bildirim çalışmaları da merkezi yönetim kesin hesap kanunu teklifleri madde metinlerinin yanı sıra, söz konusu cetvellerin karşılaştırma ve inceleme çalışmaları yoluyla değerlendirilmesi, tespit olunan uyumsuzlukların ilgili madde başlığı altında açıklanması, ilgili cetvellerin uygun bulunan son hallerinin de gerekli açıklamalarıyla birlikte bildirim eklenmesi gerekmektedir. Ancak, 2022 yılı için bu cetvellere ilişkin tespit olunan herhangi bir uyumsuzluk bulunmadığından, bildirim düzeltme cetveli eklenmemiştir.

Söz konusu cetvelleri etkilemeyen ya da bu cetvellere ilişkin olmayan diğer bulgulara ise maddeler halinde ve ekleriyle birlikte genel uygunluk bildiriminde yer verilmiştir.

Merkezi yönetim kesin hesap kanunu teklifi ve eki cetvellerin değerlendirilmesi başlığında; gider bütçesi, gelir bütçesi, merkezi yönetim bütçe dengesi ve finansmanı, devlet borçları ve borçlanma limitleri, yıl içinde silinen kamu alacakları, kesinleşen Sayıştay ilamları uygulama sonuçları cetveli ve mal yönetimi hesabı ile ilgili tespit edilen hususlar ve diğer hususlara ilişkin öneriler yer almaktadır.

Gider bütçesi alt başlığında;

- Yedek ödenek kullanımı,
- Ek bütçe ile eklenen ödenek,
- Ödenek üstü giderlerin mevzuat çerçevesi ve uygulama sonuçları,
- Bütçe giderlerinin iller itibarıyla dağılımını gösteren cetvel,
- Bütçe giderleri kesin hesap cetveli açıklamaları

ile ilgili tespit ve önerilere yer verilmiştir.

Gelir bütçesi alt başlığında;

- Özel bütçeli idarelerin yıllar itibarıyla öz gelir karşılaştırmaları,
- Ertesi yıla devredilen tahakkuk artığı,
- Bütçe gelirlerinin iller itibarıyla dağılımı,
- Bütçe gelirleri kesin hesap cetveli açıklamaları

ile ilgili tespit ve öneriler yer almıştır.

Merkezi yönetim bütçe dengesi alt başlığında; merkezi yönetim brüt ve net bütçe açığı tespit edilerek aradaki fark incelenmiştir.

Devlet borçları ve borçlanma limitleri alt başlığında iç borçlar, dış borçlar, hazine garantileri ve borçlanma limitlerinin uygulamada aşılmış aşılımadığı hususları ele alınmıştır.

Kesinleşen Sayıştay ilamları uygulama sonuçları cetveli alt başlığında, genel bütçeli idareler için merkezi yönetim kesin hesabına, özel bütçeli idareler ile düzenleyici ve denetleyici kurumlar için ise kamu idaresi kesin hesaplarına eklenen “*Kesinleşen Sayıştay İlamları Uygulama Sonuçları Cetveli*”ne ilişkin yapılan inceleme sonuçları ele alınmıştır.

Mal yönetimi hesabı icmal cetvelleri alt başlığında, 253-Tesis, Makine ve Cihazlar Hesabı, 254-Taşıtlar Hesabı ve 255-Demirbaşlar Hesabına ilişkin kamu idarelerinin taşınır mal yönetim hesabı icmal cetvelleri ile bu hesapların mizanlardaki tutarları arasında yapılan karşılaştırma ve incelemeler sonucunda tespit olunan bulgulara yer verilmiştir.

Diğer hususlar başlığında; faaliyet raporları ile ilgili değerlendirmelere yer verilmiştir.

Genel uygunluk bildirim görüşü başlığında ise kesin hesap kanunu teklifi ekinde yer alan cetvel ve belgeler ile kamu idare hesaplarını oluşturan mali rapor ve tabloların güvenilirliği ve doğruluğu değerlendirilerek, kesin hesap kanunu teklifinde yer alan merkezi yönetim bütçe kanunu uygulama sonuçlarının, kamu idare hesapları esas alınarak saptanan sonuçlarla karşılaştırılması suretiyle oluşturulan genel uygunluk bildirimine ilişkin görüşe yer verilmiştir.

2. MERKEZİ YÖNETİM KESİN HESAP KANUNU TEKLİFİ VE EKİ CETVELLERİNİN DEĞERLENDİRİLMESİ

2.1. GENEL GÖRÜNÜM

2022 Yılı Merkezi Yönetim Kesin Hesap Kanunu Teklifi'nde yer alan bütçe kanunu uygulama sonuçları ile 2023 yılına devreden tutarları gösteren ve Genel Uygunluk Bildirimi'nin ilgili bölümlerinde ayrıntılı olarak ele alınan başlıklara ilişkin özet tablolar aşağıda verilmiştir.

Tablo 2: Merkezi Yönetim Bütçesi Konsolide Uygulama Sonuçları

(TL)

I- Merkezi Yönetim Bütçe Ödenekleri	
Merkezi Yönetim Bütçesi Başlangıç Ödenekleri Toplamı	1.893.889.869.000,00
Genel Bütçe	1.728.401.621.000,00
Özel Bütçe	155.249.695.000,00
Düzenleyici ve Denetleyici Kurum Bütçesi	10.238.553.000,00
Merkezi Yönetim Bütçesi Yıl Sonu Ödenekleri Toplamı (a)	3.315.879.826.214,50
Genel Bütçe	2.946.151.195.421,14
Özel Bütçe	356.095.973.708,99
Düzenleyici ve Denetleyici Kurum Bütçesi	13.632.657.084,37
Merkezi Yönetim Bütçesi Kullanılmayan Ödenekler Toplamı (b)	75.031.923.804,14
Genel Bütçe	62.255.957.374,01
Özel Bütçe	11.958.919.929,91
Düzenleyici ve Denetleyici Kurum Bütçesi	817.046.500,22
Merkezi Yönetim Bütçesi Ödenek Üstü Giderler Toplamı (c)= (a)-(b+f) (*)	4.141.536.298,49
Genel Bütçe	4.139.051.484,36
Özel Bütçe	2.484.814,13
Düzenleyici ve Denetleyici Kurum Bütçesi	0,00
II- Merkezi Yönetim Bütçe Gelirleri	
Merkezi Yönetim BRÜT Bütçe Gelirleri Toplamı (ç)	3.089.088.758.679,50
Genel Bütçe	2.747.757.752.152,37
Özel Bütçe	328.277.582.110,99
Düzenleyici ve Denetleyici Kurum Bütçesi	13.053.424.416,14
Merkezi Yönetim Kapsamındaki Gelirleştirmeler (-) (d)	289.001.054.199,47
Hazine Yardımı	280.052.068.323,72
Özel Bütçeli İdarelerden Alınan Paylar	0,00
Özel Bütçeli İdarelere Verilen Paylar	0,00
Düzenleyici ve Denetleyici Kurumlar Gelir Fazlası	8.948.985.875,75
Merkezi Yönetim NET Bütçe Gelirleri Toplamı (e) = (ç - d) (**)	2.800.087.704.480,03

III- Merkezi Yönetim Bütçe Giderleri	
Merkezi Yönetim BRÜT Bütçe Giderleri Toplamı (f)	3.244.989.438.708,85
Genel Bütçe	2.888.034.289.531,49
Özel Bütçe	344.139.538.593,21
Düzenleyici ve Denetleyici Kurum Bütçesi	12.815.610.584,15
Merkezi Yönetim Kapsamındaki Giderleştirmeler (-) (g)	302.241.724.113,20
Hazine Yardımı	293.187.830.733,00
Düzenleyici ve Denetleyici Kurumlar Gelir Fazlası	9.053.893.380,20
Merkezi Yönetim NET Bütçe Giderleri Toplamı (ğ)=(f - g) (***)	2.942.747.714.595,65
IV- Denge	
Merkezi Yönetim BRÜT Bütçe Açığı (h)=(ç - f)	-155.900.680.029,35
Merkezi Yönetim NET Bütçe Açığı (ı)= (e - ğ)	-142.660.010.115,62
Merkezi Yönetim Brüt ve Net Bütçe Açığı Farkı (i)=(h-ı)	-13.240.669.913,73

(*) Ödenek üstü gider toplamı mutlak değer olarak ifade edilmiştir.

(**) Merkezi yönetim brüt bütçe gelirinden, hazine yardımı, özel bütçeli idarelere alınan ve verilen paylar ve düzenleyici ve denetleyici kurumlar gelir fazlası düşülerek merkezi yönetim net bütçe gelirin e ulaşılmıştır.

(***) Merkezi yönetim brüt bütçe giderlerinden, hazine yardımı, özel bütçeli idarelere alınan ve verilen paylar ve düzenleyici ve denetleyici kurumlar gelir fazlası düşülerek merkezi yönetim net bütçe giderine ulaşılmıştır.

Tablo 3: Merkezi Yönetim Bütçesi Ekonomik Sınıflandırmaya Göre Bütçe Giderleri (Ekod 1 itibarıyla)

(TL)

Gider Ekod 1	Gider Açıklama	Tutar	Oran (%)
01	Personel Giderleri	615.295.567.093,38	18,96
02	Sosyal Güvenlik Kurumlarına Devlet Primi Giderleri	96.863.516.891,98	2,99
03	Mal ve Hizmet Alım Giderleri	257.659.974.623,13	7,94
04	Faiz Giderleri	310.903.199.487,26	9,58
05	Cari Transferler	1.280.380.007.479,03	39,46
06	Sermaye Giderleri	276.895.821.894,58	8,53
07	Sermaye Transferleri	197.047.238.893,76	6,07
08	Borç Verme	209.944.112.345,73	6,47
Genel Toplam		3.244.989.438.708,85	100

Tablo 4: Merkezi Yönetim Bütçesi Ekonomik Sınıflandırmaya Göre Bütçe Gelirleri (Ekod 1 itibarıyla)

(TL)

Gelir Ekod 1	Gelir Açıklama	Tutar	Oran (%)
01	Vergi Gelirleri	2.355.099.990.244,76	76,20
03	Teşebbüs ve Mülkiyet Gelirleri	143.055.136.951,59	4,60
04	Alınan Bağış ve Yardımlar ile Özel Gelirler	313.115.968.522,15	10,10
05	Diğer Gelirler	260.406.758.477,99	8,40
06	Sermaye Gelirleri	14.586.918.239,41	0,50
08	Alacaklardan Tahsilat	2.823.986.243,60	0,10
Genel Toplam		3.089.088.758.679,50	100

Tablo 5: 2023 Yılına Devredilen Devlet Borçları ve Verilen Hazine Garantileri

(TL)

Devlet Borçları Toplamı (a+b)	4.015.554.307.675,19
İç Borçlar (a)	1.904.207.473.553,68
Dış Borçlar (b)	2.111.346.834.121,51
Hazine Garantileri	402.493.539.260,14

Tablo 6: 2022 Yılı Merkezi Yönetim Kapsamındaki Kamu İdarelerinin Silinen Kamu Alacakları

(TL)

Bütçe Türü	Silinen Kamu Alacak Tutarı
Genel Bütçeli Kamu İdareleri	1.815.105,24
Özel Bütçeli Kamu İdareleri	64.471,51
Düzenleyici ve Denetleyici Kurum Bütçeleri	0,00
Toplam	1.879.576,75

Tablo 7: 2023 Yılına Devredilen Kesinleşen Sayıştay İlamları

Bütçe Türü	TL Cinsinden	Avro Cinsinden	ABD Doları Cinsinden
	Devredilen Borç Tutarı	Devredilen Borç Tutarı	Devredilen Borç Tutarı
Genel Bütçeli Kamu İdareleri	9.278.019,93	9.419.466,69	0,00
Özel Bütçeli Kamu İdareleri	25.854.489,05	0,00	0,00
Düzenleyici ve Denetleyici Kurum Bütçeleri	1.034.457,54	0,00	0,00
Toplam	36.166.966,52	9.419.466,69	0,00

Tablo 8: 2023 Yılına Devredilen Merkezi Yönetim Taşınır Tutarları

(TL)

Bütçe Türü	Taşınır Hesabı Kodu-Adı	2023 Yılına Devreden Taşınır Tutarları	Bütçe İtibarıyla 2023 Yılına Devredilen Taşınır Tutarları
Genel Bütçe	253-Tesis, Makine ve Cihazlar Hesabı	18.586.244.313,70	64.777.337.574,84
	254-Taşıtlar Hesabı	5.201.404.346,82	
	255-Demirbaşlar Hesabı	40.989.688.914,32	
Özel Bütçe	253-Tesis, Makine ve Cihazlar Hesabı	19.881.936.368,68	35.706.242.104,63
	254-Taşıtlar Hesabı	3.726.719.469,07	
	255-Demirbaşlar Hesabı	12.097.586.266,88	
Düzenleyici ve Denetleyici Kurum Bütçeleri	253-Tesis, Makine ve Cihazlar Hesabı	749.531.292,84	1.190.629.249,25
	254-Taşıtlar Hesabı	19.746.835,86	
	255-Demirbaşlar Hesabı	421.351.120,55	
Toplam			101.674.208.928,72

2.2. GİDER BÜTÇESİ

Merkezi yönetim kesin hesap kanunu ve eklerinde yer alan ödenek ve bütçe gideri tutarlarının kanunlaşmasında, kamu idareleri kesin hesaplarında yer alan “*program bazında bütçe giderleri icmali cetvelleri*”ndeki tutarlar ile bu tutarların genel toplamları esas alınmaktadır.

6085 sayılı Kanun’un 41’inci maddesinde yer alan, genel uygunluk bildirim taslağının denetim sonuçları ve faaliyet raporları dikkate alınarak hazırlanacağına ilişkin hükme istinaden, denetim raporlarındaki bulguların kamu idareleri kesin hesaplarında yer alan “*program bazında bütçe giderleri icmali cetvelleri*”ndeki tutarlarda doğrudan bir değişikliğe yol açıp açmadığı hususunda gerekli incelemeler yapılmıştır. Merkezi yönetim bütçesinin program bazında genel görünümü Tablo 9’da, kamu idarelerinin bütçe giderleri kesin hesap icmalleri ise bütçe türüne göre *EK 1*, *EK 2* ve *EK 3*’te verilmiştir.

Sayıştay Denetim Raporlarının incelenmesi sonucunda, ödenek ve bütçe gideri tutarlarında değişikliğe yol açan bir tespitin bulunmadığı görülmüştür.

Tablo 9: Program Bazında 2022 Yılı Merkezi Yönetim Bütçe Giderleri ve Ödenekleri

Bütçe Türü	Program Adı	Başlangıç Ödenegi	Toplam Ödenek	Bütçe Gideri	Ödenek Üstü Gider	Kullanılmayan Ödenek
Genel Bütçe	Hukuk ve Adalet	31.852.619.000,00	47.751.272.169,31	47.847.972.494,83	341.009.011,23	244.308.685,71
	Şehircilik ve Risk Odaklı Bütünsel Afet Yönetimi	4.278.326.000,00	21.741.683.482,55	21.265.130.469,02	0,00	476.553.013,53
	Ailenin Korunması ve Güçlendirilmesi	1.767.399.000,00	2.301.803.394,10	2.264.630.009,74	0,00	37.173.384,36
	Aktif ve Sağlıklı Yaşlanma	1.925.287.000,00	2.854.982.792,53	2.786.779.552,49	0,00	68.203.240,04
	Çocukların Korunması ve Gelişiminin Sağlanması	5.305.356.000,00	7.602.829.326,62	7.529.799.090,82	0,00	73.030.235,80
	Engellilerin Toplumsal Hayata Katılımı ve Özel Eğitim	26.613.965.000,00	38.072.310.302,81	37.947.607.321,95	516.992,93	125.219.973,79
	İstihdam	44.592.853.000,00	72.493.525.605,52	72.454.202.798,32	0,00	39.322.807,20
	Kadının Güçlenmesi	943.298.000,00	1.959.261.084,35	1.939.262.431,05	0,00	19.998.653,30
	Sosyal Güvenlik	217.048.006.000,00	302.661.714.000,00	302.660.186.851,28	0,00	1.527.148,72
	Şehit Yakamı ve Gaziler	5.486.227.000,00	2.053.262.781,28	2.049.440.141,19	0,00	3.822.640,09
	Yoksullukla Mücadele ve Sosyal Yardımlaşma	52.942.815.000,00	89.048.506.040,00	87.551.013.180,13	0,00	1.497.492.859,87
	Millî Kültür	3.711.681.000,00	7.948.627.564,01	7.473.510.580,38	72.818.255,50	547.935.239,13
	Dış Politika	8.994.305.000,00	16.015.994.986,95	16.020.483.140,13	218.140.966,13	213.652.812,95
	Finansal Sistemin Geliştirilmesi ve Sigortacılık	7.646.103.000,00	105.538.449.940,00	103.031.247.252,41	0,00	2.507.202.687,59
	Bilgi ve İletişim	1.169.001.000,00	8.987.150.614,38	3.515.286.642,88	18.769.810,12	5.490.633.781,62
	Cumhurbaşkanlığı	1.573.599.000,00	4.442.481.060,00	4.294.494.540,25	0,00	147.986.519,75
	Sanayinin Geliştirilmesi, Üretim ve Yatırımların Desteklenmesi	18.661.093.000,00	18.687.519.642,64	18.088.059.795,08	0,00	599.459.847,56
	Enerji Arz Güvenliği, Verimliliği ve Enerji Piyasası	15.655.288.000,00	140.787.407.585,00	140.643.012.736,26	0,00	144.394.848,74
	Hazine Varlıklarının ve Yükümlülüklerinin Yönetimi	246.569.794.000,00	347.133.186.828,92	325.190.740.208,03	0,00	21.942.446.620,89
	Ormanların ve Doğanın Korunması ile Sürdürülebilir Yönetimi	472.139.000,00	479.999.920,00	436.352.969,89	0,00	43.646.950,11
	Sürdürülebilir Çevre ve İklim Değişikliği	2.689.567.000,00	4.504.762.126,87	4.400.377.984,13	0,00	104.384.142,74
	Yerel Yönetimlerin Güçlendirilmesi	158.258.534.000,00	292.895.056.507,45	292.838.283.865,84	0,00	56.772.641,61
	Sanat ve Kültür Ekonomisi	516.221.000,00	839.012.815,82	730.597.719,19	0,00	108.415.096,63
	Toprak ve Su Kaynaklarının Kullanımı ve Yönetimi	411.750.000,00	406.577.308,00	391.690.006,60	0,00	14.887.301,40
	Uluslararası Eğitim İş Birlikleri ve Yurtdışı Eğitim	3.204.269.000,00	4.846.381.503,00	4.828.105.015,90	0,00	18.276.487,10
	Din Hizmetleri ve Yaygın Din Eğitimi	13.871.233.000,00	22.740.217.870,53	22.978.549.852,03	272.306.031,56	33.974.050,06
	Bölgesel Kalkınma	729.545.000,00	1.514.209.357,00	1.512.809.900,67	0,00	1.399.456,33
	Bağımlılıkla Mücadele	2.779.245.000,00	725.576.489,66	723.582.907,71	0,00	1.993.581,95

Bütçe Türü	Program Adı	Başlangıç Ödenegi	Toplam Ödenek	Bütçe Gideri	Ödenek Üstü Gider	Kullanılmayan Ödenek
	Toplum Güvenliği	85.908.762.000,00	136.429.359.834,44	134.744.043.547,08	0,00	1.685.316.287,36
	Trafik Güvenliği	5.010.383.000,00	2.985.823.870,87	2.869.313.262,86	0,00	116.510.608,01
	Kamu Gelirleri Yönetimi	3.631.085.000,00	6.984.824.985,00	7.029.292.335,40	258.186.655,57	213.719.305,17
	Kayıt Dışı Ekonomiyle Mücadele	2.435.189.380,00	3.616.395.930,00	3.564.045.920,82	0,00	52.350.009,18
	Gençlik	876.198.000,00	3.155.495.730,00	3.144.011.642,41	0,00	11.484.087,59
	Sporun Geliştirilmesi ve Desteklenmesi	3.701.843.000,00	8.727.201.926,26	8.682.635.221,03	0,00	44.566.705,23
	Çocuk Yönetimi	4.487.957.000,00	7.473.891.213,69	7.390.058.766,05	0,00	83.832.447,64
	Kırsal Kalkınma	6.250.587.000,00	7.984.185.603,79	7.877.415.417,86	0,00	106.770.185,93
	Ortaöğretim	55.176.270.000,00	84.158.090.724,30	83.654.146.703,53	31.678.935,67	535.622.956,44
	Stratejik Yönetim ve Kaynak Tahsisi	811.868.000,00	1.733.414.272,00	1.705.477.680,32	0,00	27.936.591,68
	Tarım	43.107.866.000,00	81.640.442.109,14	81.097.223.831,32	0,00	543.218.277,82
	Temel Eğitim	105.839.389.000,00	149.365.323.217,19	149.071.688.960,47	90.843.299,98	384.477.556,70
	Ticaretin Düzenlenmesi, Geliştirilmesi ve Kolaylaştırılması	6.918.828.000,00	6.319.051.087,25	6.252.226.049,13	0,00	66.825.038,12
	Karayolu Ulaşımı	775.204.000,00	1.902.964.450,00	1.892.313.495,81	0,00	10.650.954,19
	Ulusal Savunma ve Güvenlik	116.195.987.000,00	205.311.481.886,20	187.447.334.271,50	0,00	17.864.147.614,70
	Tüketicinin Korunması, Ürün ve Hizmetlerin Güvenliği ve Standardizasyonu	3.270.907.000,00	3.943.329.093,80	3.624.195.407,93	0,00	319.133.685,87
	Vatandaşlık ve Sivil Toplum	2.415.939.000,00	3.847.671.140,82	3.732.760.846,16	0,00	114.910.294,66
	Turizmin Geliştirilmesi	1.273.628.000,00	2.504.828.433,83	2.316.399.527,70	0,00	188.428.906,13
	Tabii Kaynaklar	2.895.000,00	5.433.925,00	5.298.431,76	0,00	135.493,24
	Meteoroloji	595.609.000,00	888.513.248,00	886.508.808,34	0,00	2.004.439,66
	Hayat Boyu Öğrenme	3.747.937.000,00	6.395.142.197,00	6.394.444.738,28	3.159.098,68	3.856.557,40
	Ölçme, Seçme ve Yerleştirme	73.603.000,00	97.833.498,00	96.008.734,76	0,00	1.824.763,24
	Koruyucu Sağlık	38.728.653.000,00	59.226.582.404,21	58.951.389.650,50	445.984.052,87	721.176.806,58
	Tedavi Edici Sağlık	75.524.054.000,00	117.370.339.712,10	119.258.297.909,35	2.057.870.752,59	169.912.555,34
	Dış Denetim ve Hesap Yargulaması	405.750.000,00	556.488.575,00	522.454.923,16	0,00	34.033.651,84
	Araştırma, Geliştirme ve Yenilik	1.324.884.000,00	1.688.379.000,00	1.688.376.345,00	0,00	2.655,00
	Uluslararası Kalkınma İşbirliği	55.646.000,00	73.961.858,00	63.204.349,65	0,00	10.757.508,35
	Tapu ve Kadastro	1.346.959.000,00	2.182.061.997,10	2.069.311.413,40	0,00	112.750.583,70
	Yasama	1.597.692.000,00	2.166.722.126,00	2.058.405.077,99	0,00	108.317.048,01

Bütçe Türü	Program Adı	Başlangıç Ödenegi	Toplam Ödenek	Bütçe Gideri	Ödenek Üstü Gider	Kullanılmayan Ödenek
	Yükseköğretim	22.886.617.000,00	35.671.338.393,18	35.632.614.062,32	0,00	38.724.330,86
	Uzay ve Havacılık	558.047.000,00	991.144.958,00	986.936.969,67	0,00	4.207.988,33
	Demiryolu Ulaşımı	40.848.645.000,00	63.138.131.104,00	63.047.041.850,11	0,00	91.089.253,89
	Denizyolu Ulaşımı	895.175.000,00	2.252.615.049,65	2.098.593.690,65	0,00	154.021.359,00
	Kombine Taşımacılık, Lojistik ve Tehlikeli Mal Taşımacılığı	577.583.000,00	22.269.179,00	14.001.482,83	0,00	8.267.696,17
	Yönetim ve Destek Programı	46.379.350.620,00	72.874.335.329,02	70.493.551.794,04	327.767.621,53	2.708.551.156,51
	Program Dışı Giderler	165.095.113.000,00	295.432.364.260,00	294.280.056.954,10	0,00	1.152.307.305,90
	Genel Bütçe Toplamı	1.728.401.621.000,00	2.946.151.195.421,14	2.888.034.289.531,49	4.139.051.484,36	62.255.957.374,01
	Hukuk ve Adalet	3.210.626.000,00	8.501.111.115,00	7.676.925.642,67	0,00	824.185.472,33
	Millî Kültür	928.066.000,00	4.372.463.525,20	4.155.986.087,40	0,00	216.477.437,80
	Sanayinin Geliştirilmesi, Üretim ve Yatırımların Desteklenmesi	2.271.331.000,00	10.419.537.405,00	10.070.946.682,71	0,00	348.590.722,29
	Enerji Arz Güvenliği, Verimliliği ve Enerji Piyasası	5.285.039.000,00	8.737.235.272,87	8.635.871.276,57	0,00	101.363.996,30
	Hazine Varlıklarının ve Yükümlülüklerinin Yönetimi	20.638.000,00	30.912.500,00	30.905.331,75	0,00	7.168,25
	Ormanların ve Doğanın Korunması ile Sürdürülebilir Yönetimi	4.265.795.000,00	6.910.602.361,30	6.725.616.928,47	0,00	184.985.432,83
	Sürdürülebilir Çevre ve İklim Değişikliği	6.302.000,00	13.771.403,34	12.634.180,56	0,00	1.137.222,78
	Sanat ve Kültür Ekonomisi	946.049.000,00	1.401.589.480,00	1.382.358.420,07	0,00	19.231.059,93
	Toprak ve Su Kaynaklarının Kullanımı ve Yönetimi	20.497.964.000,00	45.407.091.591,44	45.287.053.497,31	0,00	120.038.094,13
	Uluslararası Eğitim İş Birlikleri ve Yurtdışı Eğitim	0,00	35.400.000,00	35.400.000,00	0,00	0,00
	Bölgesel Kalkınma	449.085.000,00	1.600.877.687,00	1.544.180.526,24	630.875,54	57.328.036,30
	Trafik Güvenliği	2.401.515.000,00	4.070.841.905,72	4.067.062.075,66	0,00	3.779.830,06
	Kırsal Kalkınma	765.085.000,00	1.192.054.613,00	1.165.937.742,26	0,00	26.116.870,74
	Karayolu Ulaşımı	41.695.871.000,00	126.392.008.730,30	125.745.345.993,18	0,00	646.662.737,12
	Ulusal Savunma ve Güvenlik	150.474.000,00	254.922.271,00	248.858.377,31	1.815.068,85	7.878.962,54
	Tüketicinin Korunması, Ürün ve Hizmetlerin Güvenliği ve Standardizasyonu	642.252.000,00	1.188.732.910,13	1.044.017.484,16	0,00	144.715.425,97
	Kamu Denetçiliği	41.760.000,00	60.367.615,00	59.495.258,55	0,00	872.356,45
	İnsan Hakları	21.571.000,00	43.946.232,17	42.885.937,98	0,00	1.060.294,19
	Turizmin Geliştirilmesi	1.717.000,00	2.076.500,00	1.730.823,20	0,00	345.676,80
	Tabii Kaynaklar	1.218.380.000,00	2.097.144.870,62	2.066.679.918,56	0,00	30.464.952,06
	Ölçme, Seçme ve Yerleştirme	847.169.000,00	1.471.986.909,23	1.415.208.534,21	0,00	56.778.375,02
Özel Bütçe						

Bütçe Türü	Program Adı	Başlangıç Ödenęi	Toplam Ödenek	Bütçe Gideri	Ödenek Üstü Gider	Kullanılmayan Ödenek
	Koruyucu Sağlık	141.240.000,00	268.349.670,85	152.232.927,02	0,00	116.116.743,83
	Tedavi Edici Sağlık	6.454.441.000,00	13.260.965.768,32	11.653.174.543,52	0,00	1.607.791.224,80
	Araştırma, Geliştirme ve Yenilik	7.366.455.000,00	18.610.905.594,03	16.271.733.951,35	0,00	2.339.171.642,68
	Uluslararası Kalkınma İşbirliği	922.676.000,00	1.199.960.981,86	1.123.656.916,09	0,00	76.304.065,77
	Sınai Mülkiyet Hakları	119.114.000,00	161.775.955,00	154.543.154,26	0,00	7.232.800,74
	İstatistik	495.643.000,00	691.939.406,01	681.249.991,46	38.868,96	10.728.283,51
	Yükseköğretim	42.595.265.000,00	71.484.748.469,75	67.387.644.214,31	0,78	4.097.104.256,22
	Uzay ve Havacılık	115.902.000,00	973.119.859,00	946.469.214,00	0,00	26.650.645,00
	Yönetim ve Destek Programı	11.344.091.000,00	25.005.207.493,79	24.125.813.849,59	0,00	879.393.644,20
	Program Dışı Giderler	28.179.000,00	234.325.612,06	227.919.112,79	0,00	6.406.499,27
	Özel Bütçe Toplamı	155.249.695.000,00	356.095.973.708,99	344.139.538.593,21	2.484.814,13	11.958.919.929,91
	Finansal Sistemin Geliştirilmesi ve Sigortacılık	1.127.391.000,00	806.306.755,21	388.064.256,45	0,00	418.242.498,76
	Bilgi ve İletişim	906.349.000,00	1.108.103.724,13	1.104.847.868,40	0,00	3.255.855,73
	Enerji Arz Güvenliği, Verimliliği ve Enerji Piyasası	386.672.000,00	468.497.471,14	416.978.865,80	0,00	51.518.605,34
	Ticaretin Düzenlenmesi, Geliştirilmesi ve Kolaylaştırılması	180.612.000,00	239.189.700,00	186.337.907,39	0,00	52.851.792,61
	İnsan Hakları	62.145.000,00	89.411.350,00	76.394.071,63	0,00	13.017.278,37
	Yönetim ve Destek Programı	1.527.830.000,00	1.775.434.482,48	1.589.094.234,28	0,00	186.340.248,20
	Program Dışı Giderler	6.047.554.000,00	9.145.713.601,41	9.053.893.380,20	0,00	91.820.221,21
	Düzenleyici ve Denetleyici Kurum Bütçeleri Toplamı	10.238.553.000,00	13.632.657.084,37	12.815.610.584,15	0,00	817.046.500,22
	Genel Toplam	1.893.889.869.000,00	3.315.879.826.214,50	3.244.989.438.708,85	4.141.536.298,49	75.031.923.804,14

2.2.1. Yedek Ödenek Kullanımı

5018 sayılı Kanun'un "Yedek ödenek" başlıklı 23'üncü maddesinde:

"Merkezî yönetim bütçe kanununda belirtilen hizmet ve amaçları gerçekleştirmek, ödenek yetersizliğini gidermek veya bütçelerde öngörülmeven hizmetler için, bu Kanuna ekli (I) sayılı cetvelde yer alan idareler ile (II) sayılı cetvelde yer alan idarelerden merkezî yönetim bütçe kanununda gösterilecek olanların bütçelerine aktarılmak üzere, genel bütçe ödeneklerinin yüzde ikisine kadar (...) yedek ödenek konulabilir. Bu ödenekten aktarma yapmaya Cumhurbaşkanı yetkilidir.

Malî yıl içinde yedek ödenekten yapılan aktarmaların tür, tutar ve idareler itibarıyla dağılımı, yılın bitimini takip eden on beş gün içinde Cumhurbaşkanlığı tarafından ilan edilir."

hükmü yer almaktadır.

Bu hüküm uyarınca, genel bütçeli idarelerin yedek ödenek miktarına getirilen %2'lik sınırlama, başlangıç ödeneklerine ilişkindir. Bununla birlikte 2022 Yılı Merkezi Yönetim Bütçe Kanunu'nun 6'ncı maddesinin birinci fıkrasında;

"Bu Kanunla verilen ödeneklerin etkin ve verimli bir şekilde kullanılması amacıyla, kamu idarelerinin yıl içinde ortaya çıkabilecek ihtiyaç fazlası ödeneklerinin diğer kamu idarelerinin ödenek ihtiyacının karşılanmasında kullanılmasını temin etmek veya ödeneklerin öncelikli hizmetlerde kullanılmasını sağlamak üzere genel bütçe ödeneklerinin yüzde 10'unu aşmamak kaydıyla; genel bütçe kapsamındaki kamu idareleri ile özel bütçeli idarelerin bütçelerine konulan (01), (02), (03), (05), (06), (07), (08) ve (09) ekonomik kodlarındaki ödenekleri kamu idareleri bütçeleri arasında veya Strateji ve Bütçe Başkanlığı bütçesinin 'Yedek Ödenek' tertibine aktarmaya Cumhurbaşkanı yetkilidir."

hükmü yer almaktadır.

Merkezi yönetim kesin hesabı ile kamu idareleri kesin hesapları ödenek bilgileri üzerinde yapılan incelemeler neticesinde Cumhurbaşkanlığı Strateji ve Bütçe Başkanlığı 2022 Yılı Kesin Hesabının yedek ödenek tertibindeki (99-41.32-01-09.06) tutarın, yapılan ödenek aktarmaları sonucunda 79.167.726.000,00 Türk Lirasına ulaştığı görülmüştür. Bu tutar 2.946.151.195.421,14 Türk Liralık genel bütçeli idareler yılsonu toplam ödeneğinin yaklaşık %2,69'una tekabül etmektedir.

Yedek ödenek tertibinden (99-41.32-01-09.06) kullanılan toplam 79.167.726.000,00 Türk Liralık yedek ödeneğe ilişkin tür, tutar ve idareler itibarıyla dağılım bilgileri Cumhurbaşkanlığı Strateji ve Bütçe Başkanlığınca yayımlanan 15.01.2023 tarihli duyuru ve eki tablolarda ilan edilmiştir. Söz konusu tertipte yapılan işlemlere aşağıdaki tabloda yer verilmiştir.

Tablo 10: Yedek Ödenek Tertibinden (99-41.32-01-09.06) Yapılan İşlemler

(TL)

Başlangıç Ödeneği (a)	Aktarma ile Eklenen Ödenek			Toplam Yedek Ödenek (d=a+b+c+ç)	Yedek Ödenekten Aktarmalar ile Düşülen (e)	Kalan Yedek Ödenek (d-e)
	Kurum Dışı (b)	Kurum İçi (c)	Ek Bütçe Kanunu ile Eklenen (ç)			
13.642.135.000,00	40.445.287.000,00	88.514.000,00	24.991.790.000,00	79.167.726.000,00	79.167.726.000,00	0,00

Tablo 10'da görüldüğü üzere toplam 79.167.726.000,00 Türk Liralık yedek ödeneğin tamamının aktarmalarla düşüldüğü görülmüştür.

2.2.1.1. Kurum Dışı Aktarma ile Yedek Ödenek Tertibine Eklenen Ödeneklerin İncelenmesi

Yedek ödenek tertibine (99-41.32-01-09.06), dört kamu idaresine ait 14 adet bütçe tertibinden kurum dışı aktarmalar ile 40.445.287.000,00 Türk Lirası eklenmiştir. Tablo 11'de bu tutarın idareler bazında dağılımı görülmektedir.

Tablo 11: Kurum Dışı Aktarma ile Yedek Ödenek Tertibine Eklenen Ödenekler

(TL)

Kamu İdaresi	Bütçe Tertibi	Tutar	Oran (%)
Hazine ve Maliye Bakanlığı	19-12.39-01-03.05	415.495.000,00	1,03
Hazine ve Maliye Bakanlığı	14-12.44-01-08.01	45.000.000,00	0,11
Hazine ve Maliye Bakanlığı	17-12.44-01-08.01	105.000.000,00	0,26
Hazine ve Maliye Bakanlığı Toplam		565.495.000,00	1,40
Tarım ve Orman Bakanlığı	36-23.34-01-03.05	35.000.000,00	0,09
Tarım ve Orman Bakanlığı Toplam		35.000.000,00	0,09
Çalışma ve Sosyal Güvenlik Bakanlığı	7-105.23-01-07.03	46.100.000,00	0,11
Çalışma ve Sosyal Güvenlik Bakanlığı	9-105.23-01-05.02	39.272.692.000,00	97,10
Çalışma ve Sosyal Güvenlik Bakanlığı	5-105.30-01-07.01	14.000.000,00	0,03
Çalışma ve Sosyal Güvenlik Bakanlığı	7-105.30-01-07.01	7.000.000,00	0,02
Çalışma ve Sosyal Güvenlik Bakanlığı Toplam		39.339.792.000,00	97,27
Çevre, Şehircilik ve İklim Değişikliği Bakanlığı	2-20.33-01-06.04	30.000.000,00	0,07
Çevre, Şehircilik ve İklim Değişikliği Bakanlığı	18-20.33-07-06.07	200.000.000,00	0,49
Çevre, Şehircilik ve İklim Değişikliği Bakanlığı	2-20.33-01-06.05	60.000.000,00	0,15
Çevre, Şehircilik ve İklim Değişikliği Bakanlığı	2-20.34-07-05.03	30.000.000,00	0,07
Çevre, Şehircilik ve İklim Değişikliği Bakanlığı	18-20.33-07-06.02	75.000.000,00	0,19
Çevre, Şehircilik ve İklim Değişikliği Bakanlığı	2-20.33-01-08.01	110.000.000,00	0,27
Çevre, Şehircilik ve İklim Değişikliği Bakanlığı Toplam		505.000.000,00	1,25
Genel Toplam		40.445.287.000,00	100

2.2.1.2. Yedek Ödenekten Aktarmalar ile Düşülen Ödeneklerin İncelenmesi

Yedek ödenekten aktarmalar ile düşülen 108.122.407.000,00¹ Türk Lirası ödenek, kamu idarelerine ait 1.977 adet bütçe tertibine eklenmiştir. Tablo 12’de 60.656.416.860,00 TL ile bu tutarın %56,10’unu oluşturan ilk 20 bütçe tertibine yer verilmiştir.

Tablo 12: Yedek Ödenekten Aktarma Yapılan Kamu İdareleri

(TL)		
Kamu İdaresi	Bütçe Tertibi	Tutar
Karayolları Genel Müdürlüğü	42-51.33-02-06.05	12.027.808.000,00
Karayolları Genel Müdürlüğü	42-51.34-02-05.04	10.382.000.000,00
Karayolları Genel Müdürlüğü	42-51.33-02-06.05	10.058.247.000,00
Devlet Su İşleri Genel Müdürlüğü	24-76.65-02-06.05	4.107.976.761,00
Devlet Su İşleri Genel Müdürlüğü	24-76.65-02-06.05	2.350.586.099,00
Karayolları Genel Müdürlüğü	42-51.34-02-06.05	2.350.000.000,00
Gençlik ve Spor Bakanlığı	62-22.67-01-05.02	2.265.000.000,00
Karayolları Genel Müdürlüğü	42-51.33-02-06.05	2.121.000.000,00
Milli Eğitim Bakanlığı	40-13.68-01-06.05	1.940.000.000,00
Karayolları Genel Müdürlüğü	42-51.35-02-06.05	1.600.000.000,00
Milli Eğitim Bakanlığı	40-13.68-01-06.05	1.481.000.000,00
Karayolları Genel Müdürlüğü	42-51.33-02-06.05	1.400.000.000,00
Sağlık Bakanlığı	53-14.67-01-03.05	1.300.000.000,00
Enerji ve Tabii Kaynaklar Bakanlığı	22-17.31-01-03.02	1.278.505.000,00
Strateji ve Bütçe Başkanlığı	22-41.32-01-07.03	1.155.950.000,00
Milli Eğitim Bakanlığı	40-13.11-01-06.07	1.050.000.000,00
Gençlik ve Spor Bakanlığı	62-22.33-01-05.04	1.000.000.000,00
Hazine ve Maliye Bakanlığı	64-12.40-01-08.01	1.000.000.000,00
Karayolları Genel Müdürlüğü	42-51.65-02-06.04	950.000.000,00
Karayolları Genel Müdürlüğü	30-51.38-02-06.05	838.344.000,00
Genel Toplam		60.656.416.860,00

2.2.2. Ek Bütçe ile Eklenen Ödenek

5018 sayılı Kanun’un “Merkezî yönetim bütçe kanun teklifinin görüşülmesi” başlıklı 19’uncu maddesinde “....

Merkezî yönetim kapsamındaki kamu idarelerinin bütçelerindeki ödeneklerin yetersiz kalması halinde veya öngörülmeleyen hizmetlerin yerine getirilmesi amacıyla, karşılığı gelir gösterilmek kaydıyla, kanunla ek bütçe yapılabilir.”

denilmektedir.

¹ Bu tutar yedek ödenekler hesabından yapılan aktarmaların tamamını içermektedir.

Bu kapsamda 07.07.2022 tarihli Resmi Gazete’de yayımlanan 7414 sayılı Kanun’un 1’inci maddesinde yer alan

“(1) Bu Kanuna bağlı (A) işaretli cetvelde gösterildiği üzere; 10/12/2003 tarihli ve 5018 sayılı Kamu Malî Yönetimi ve Kontrol Kanununa ekli (I) sayılı cetvelde yer alan genel bütçe kapsamındaki idarelerin bütçe tertiplerine 817.271.632.000 Türk Lirası, (II) sayılı cetvelde yer alan özel bütçeli idarelerin bütçe tertiplerine 63.203.143.000 Türk Lirası olmak üzere toplam 880.474.775.000 Türk Lirası ödenek eklenmiştir.

(2) Cumhurbaşkanlığı bütçesinde yer alan “01.08- Cumhurbaşkanı Ödeneği” ekonomik kodlu tertip hariç olmak üzere merkezi yönetim kapsamındaki kamu idarelerinin bütçelerinde yer alan “01- Personel Giderleri” ile “02- Sosyal Güvenlik Kurumlarına Devlet Primi Giderleri” ekonomik kodlarını içeren tertiplere başlangıç ödeneklerinin yüzde 40,5’i oranında ödenek eklenmiştir.

(3) Bu madde kapsamında, yapılan ödenek eklemeleri karşılığı Hazine yardımı ödeneklerini ilgili idare bütçelerine eklemeye Cumhurbaşkanı yetkilidir.”

hükmü uyarınca da 2022 yılında ek bütçe yapılmıştır.

2022 yılı içinde merkezi yönetim kapsamındaki kamu idarelerine ek bütçe ile 1.168.131.355.380,00 TL ödenek eklenmiş olup, bu tutarın %78,88’ini oluşturan ilk 20 programa Tablo 13’te yer verilmiştir. Toplamda 225 kamu idaresine ödenek eklenmiş olup, eklenen ödeneğin %94,38’ini oluşturan ilk 20 kamu idaresine Tablo 14’te; ekleme yapılan idarelerin tamamına ise EK 4’te yer verilmiştir.

Tablo 13: Program Bazında Ek Bütçe ile Eklenen Ödenek

(TL)

Program Adı	Başlangıç Ödeneği (a)	Ek Bütçe ile Eklenen Ödenek (b)	Başlangıç Ödeneğine Oranı (%) (a/b)	Ek Bütçe ile Eklenen Ödenek Toplamına Oranı (%)
Sosyal Güvenlik	217.048.006.000,00	139.658.161.000,00	64,34	11,96
Enerji Arz Güvenliği, Verimliliği ve Enerji Piyasası	21.326.999.000,00	138.142.919.890,00	647,74	11,83
Program Dışı Giderler	171.170.846.000,00	126.699.178.185,00	74,02	10,85
Yerel Yönetimlerin Güçlendirilmesi	158.258.534.000,00	110.069.990.580,00	69,55	9,42
Ulusal Savunma ve Güvenlik	116.346.461.000,00	72.536.198.090,00	62,34	6,21
Temel Eğitim	105.839.389.000,00	46.855.767.240,00	44,27	4,01
Tedavi Edici Sağlık	81.978.495.000,00	43.061.099.895,00	52,53	3,69

Program Adı	Başlangıç Ödeneği (a)	Ek Bütçe ile Eklenen Ödenek (b)	Başlangıç Ödeneğine Oranı (%) (a/b)	Ek Bütçe ile Eklenen Ödenek Toplamına Oranı (%)
Karayolu Ulaşımı	42.471.075.000,00	39.108.998.075,00	92,08	3,35
Toplum Güvenliği	85.908.762.000,00	36.827.195.490,00	42,87	3,15
Yoksullukla Mücadele ve Sosyal Yardımlaşma	52.942.815.000,00	27.398.469.280,00	51,75	2,35
Ortaöğretim	55.176.270.000,00	24.748.152.650,00	44,85	2,12
Yönetim ve Destek Programı	59.251.271.620,00	22.997.746.175,00	38,81	1,97
Yükseköğretim	65.481.882.000,00	20.162.686.440,00	30,79	1,73
Demiryolu Ulaşımı	40.848.645.000,00	18.975.703.505,00	46,45	1,62
Koruyucu Sağlık	38.869.893.000,00	15.264.022.600,00	39,27	1,31
Hukuk ve Adalet	35.063.245.000,00	13.061.931.365,00	37,25	1,12
Toprak ve Su Kaynaklarının Kullanımı ve Yönetimi	20.909.714.000,00	11.671.800.510,00	55,82	1,00
Şehircilik ve Risk Odaklı Bütünleşik Afet Yönetimi	4.278.326.000,00	10.192.401.960,00	238,23	0,87
Araştırma, Geliştirme ve Yenilik	8.691.339.000,00	3.357.791.165,00	38,63	0,29
Ticaretin Düzenlenmesi, Geliştirilmesi ve Kolaylaştırılması	7.099.440.000,00	607.048.985,00	8,55	0,05
Diğer	504.928.461.380,00	246.734.092.300,00	48,87	21,12
Genel Toplam	1.893.889.869.000,00	1.168.131.355.380,00	61,68	100

Tablo 14: Kamu İdaresine Göre Ek Bütçe ile Eklenen Ödenek

(TL)

Kamu İdaresi	Başlangıç Ödeneği	Ek Bütçe ile Eklenen Ödenek	Ek Bütçe ile Eklenen Ödenek Toplamına Oranı (%)
Hazine ve Maliye Bakanlığı	774.973.121.000,00	516.191.441.455,00	44,19
Çalışma ve Sosyal Güvenlik Bakanlığı	83.851.907.000,00	104.441.499.190,00	8,94
Milli Eğitim Bakanlığı	189.010.851.000,00	83.514.996.325,00	7,15
Sağlık Bakanlığı	116.037.461.000,00	55.612.621.490,00	4,76
Ulaştırma ve Altyapı Bakanlığı	62.531.437.000,00	53.342.025.030,00	4,57
Milli Savunma Bakanlığı	80.439.536.000,00	49.879.059.770,00	4,27
Karayolları Genel Müdürlüğü	45.099.556.000,00	40.251.506.425,00	3,45
Strateji ve Bütçe Başkanlığı	27.713.310.000,00	38.908.542.270,00	3,33
Tarım ve Orman Bakanlığı	64.623.189.000,00	34.352.625.890,00	2,94
Aile ve Sosyal Hizmetler Bakanlığı	66.131.543.000,00	31.135.075.540,00	2,67
Emniyet Genel Müdürlüğü	56.996.086.000,00	23.413.786.615,00	2,00
Jandarma Genel Komutanlığı	35.996.445.000,00	16.400.078.620,00	1,40

Kamu İdaresi	Başlangıç Ödeneği	Ek Bütçe ile Eklenen Ödenek	Ek Bütçe ile Eklenen Ödenek Toplamına Oranı (%)
Devlet Su İşleri Genel Müdürlüğü	25.019.700.000,00	13.973.838.185,00	1,20
Adalet Bakanlığı	33.323.466.000,00	13.250.757.685,00	1,13
Afet ve Acil Durum Yönetimi Başkanlığı	2.421.082.000,00	9.740.710.465,00	0,83
Sanayi ve Teknoloji Bakanlığı	14.821.344.000,00	7.822.367.925,00	0,67
Diyanet İşleri Başkanlığı	16.098.580.000,00	6.828.206.085,00	0,58
Türkiye Bilimsel ve Teknolojik Araştırma Kurumu	6.389.677.000,00	3.165.604.650,00	0,27
Gençlik ve Spor Bakanlığı	27.782.948.000,00	154.692.990,00	0,01
Küçük ve Orta Ölçekli İşletmeleri Geliştirme ve Destekleme İdaresi Başkanlığı	2.379.890.000,00	137.461.860,00	0,01
Diğer	162.248.740.000,00	65.614.456.915,00	5,62
Genel Toplam	1.893.889.869.000,00	1.168.131.355.380,00	100

2.2.3. Bütçe Giderleri

Merkezi yönetim kesin hesabı ile kamu idareleri kesin hesapları bütçe giderleri üzerinde yapılan incelemeler neticesinde tespit olunan hususlara aşağıda yer verilmiştir.

2.2.3.1. Ödenek Üstü Giderler

Genel bütçeli idareler ve özel bütçeli idarelere ilişkin merkezi yönetim ödenek üstü gider toplamının, 5018 sayılı Kanun'a ekli;

(I) sayılı cetvelde yer alan genel bütçe kapsamındaki kamu idareleri için ayrıntısı Tablo 15 ve Tablo 16'da gösterildiği üzere 4.139.051.484,36 Türk Lirası,

Tablo 15: Genel Bütçeli İdarelerin Kamu İdaresine Göre Ödenek Üstü Giderleri

(TL)

Kamu İdaresi	Ödenek Üstü Gider Tutarı
Sağlık Bakanlığı	2.503.854.805,46
Adalet Bakanlığı	331.708.127,73
Gelir İdaresi Başkanlığı	299.325.867,79
Diyanet İşleri Başkanlığı	272.306.031,56
Dışişleri Bakanlığı	218.140.966,13
Milli Eğitim Bakanlığı	190.388.250,02
Tarım ve Orman Bakanlığı	185.015.461,07
Milli Saraylar İdaresi Başkanlığı	96.804.778,70
İletişim Başkanlığı	32.185.484,36
Hâkimler ve Savcılar Kurulu	9.300.883,50
Emniyet Genel Müdürlüğü	20.828,04
Genel Toplam	4.139.051.484,36

Tablo 16: Genel Bütçeli İdarelerin Program Bazında Ödenek Üstü Giderleri

(TL)

Program Adı	Kamu İdaresi	Ödenek Üstü Gider Tutarı
Bilgi ve İletişim	İletişim Başkanlığı	18.769.810,12
Din Hizmetleri ve Yaygın Din Eğitimi	Diyanet İşleri Başkanlığı	272.306.031,56
Dış Politika	Dışişleri Bakanlığı	218.140.966,13
Engellilerin Toplumsal Hayata Katılımı ve Özel Eğitim	Milli Eğitim Bakanlığı	516.992,93
Hayat Boyu Öğrenme	Milli Eğitim Bakanlığı	3.159.098,68
Hukuk ve Adalet	Adalet Bakanlığı	331.708.127,73
Hukuk ve Adalet	Hâkimler ve Savcılar Kurulu	9.300.883,50
Kamu Gelirleri Yönetimi	Gelir İdaresi Başkanlığı	258.186.655,57
Koruyucu Sağlık	Sağlık Bakanlığı	445.984.052,87
Milli Kültür	Milli Saraylar İdaresi Başkanlığı	72.818.255,50
Ortaöğretim	Milli Eğitim Bakanlığı	31.678.935,67
Tedavi Edici Sağlık	Sağlık Bakanlığı	2.057.870.752,59
Temel Eğitim	Milli Eğitim Bakanlığı	90.843.299,98
Yönetim ve Destek Programı	Emniyet Genel Müdürlüğü	20.828,04
Yönetim ve Destek Programı	Gelir İdaresi Başkanlığı	41.139.212,22
Yönetim ve Destek Programı	İletişim Başkanlığı	13.415.674,24
Yönetim ve Destek Programı	Milli Eğitim Bakanlığı	64.189.922,76
Yönetim ve Destek Programı	Milli Saraylar İdaresi Başkanlığı	23.986.523,20
Yönetim ve Destek Programı	Tarım ve Orman Bakanlığı	185.015.461,07
Genel Toplam		4.139.051.484,36

(II) sayılı cetvelde yer alan özel bütçeli idareler için ayrıntısı Tablo 17 ve Tablo 18'de gösterildiği üzere 2.484.814,13 Türk Lirası,

Tablo 17: Özel Bütçeli İdarelerin Kamu İdaresine Göre Ödenek Üstü Giderleri

(TL)

Kamu İdaresi	Ödenek Üstü Gider Tutarı
Savunma Sanayii Başkanlığı	1.815.068,85
Güneydoğu Anadolu Projesi Bölge Kalkınma İdaresi Başkanlığı	630.875,54
Türkiye İstatistik Kurumu	38.868,96
Akdeniz Üniversitesi	0,78
Genel Toplam	2.484.814,13

Tablo 18: Özel Bütçeli İdarelerin Program Bazında Ödenek Üstü Giderleri

(TL)

Program Adı	Kamu İdaresi	Ödenek Üstü Gider Tutarı
Bölgesel Kalkınma	Güneydoğu Anadolu Projesi Bölge Kalkınma İdaresi Başkanlığı	630.875,54
İstatistik	Türkiye İstatistik Kurumu	38.868,96
Ulusal Savunma ve Güvenlik	Savunma Sanayii Başkanlığı	1.815.068,85
Yükseköğretim	Akdeniz Üniversitesi	0,78
Genel Toplam		2.484.814,13

olmak üzere, toplam 4.141.536.298,49 Türk Lirası ödenek üstü giderin gerçekleştiği tespit edilmiş olup, ayrıntısı EK 5 – EK 9’daki tablolarda gösterilmiştir.

Ancak 5018 sayılı Kanun’un,

Bütçe ödeneklerinin kullanılmasında uyulacak esasları belirleyen “*Ödeneklerin kullanılması*” başlıklı 20’nci maddesinin birinci fıkrasının (d) bendinde;

“*Kamu idareleri, bütçelerinde yer alan ödeneklerin üzerinde harcama yapamaz. Bütçeyle verilen ödenekler, tahsis edildikleri amaçlar doğrultusunda yılı içinde yaptırılan iş, satın alınan mal ve hizmetler ile diğer giderlerin karşılanmasında kullanılır...*”,

“*Yüklenmeye girişilmesi*” başlıklı 26’ncı maddesinde;

“*...Bütçede yeterli ödeneği bulunmayan işler için yüklenmeye girilemez. Yüklenme süresi mali yılla sınırlıdır. Harcama yetkilileri, tahsis edilen ödenekler dâhilinde yüklenmeye girebilirler...*”,

“*Harcama yetkisi ve yetkilisi*” başlıklı 31’inci maddesinin altıncı fıkrasında;

“*Harcama yetkilileri bütçede öngörülen ödenekleri kadar, ödenek gönderme belgesiyle kendisine ödenek verilen harcama yetkilileri ise tahsis edilen ödenek tutarında harcama yapabilir.*”,

“*Ödenek üstü harcama*” başlıklı 70’inci maddesinde;

“*Kamu zararı oluşturmamakla birlikte bütçelere, ayrıntılı harcama programlarına, serbest bırakma oranlarına aykırı olarak veya ödenek gönderme belgelerindeki ödenek miktarını aşan harcama talimatı veren harcama yetkililerine, her türlü aylık, ödenek, zam ve tazminat dâhil yapılan bir aylık net ödemeler toplamının iki katı tutarına kadar para cezası verilir.*”

hükümleri bulunmaktadır.

Bu hükümlere göre, belirli hizmetler için bütçeye konulmuş bulunan ödeneklerden fazla harcama yapılmaması, ödenek kullanımında esastır.

5018 sayılı Kanun'un,

20'nci maddesinin birinci fıkrasının (g) bendinde;

“Genel veya kısmi seferberlik, savaş ilanı veya zorunlu askeri hazırlıkların yapıldığı olağanüstü hallerde Millî Savunma Bakanlığı, Jandarma Genel Komutanlığı ve Sahil Güvenlik Komutanlığı bütçelerindeki mevcut ödenekler, bu idarelerin ödenek toplamları aşılmamak şartıyla, birleştirilerek kullanılabilir. Bu durumda da mevcut ödeneklerin yeterli olmaması halinde toplam ödenek tutarının yüzde on beşine kadar ek harcama yapılabilir...”

hükmü ile muhtemel istisnalar ortaya konulmuş;

“Merkezi yönetim bütçe kanun teklifinin görüşülmesi” başlıklı 19'uncu maddesinin son fıkrasında yer alan,

“Merkezi yönetim kapsamındaki kamu idarelerinin bütçelerindeki ödeneklerin yetersiz kalması halinde veya öngörülmeven hizmetlerin yerine getirilmesi amacıyla, karşılığı gelir gösterilmek kaydıyla, kanunla ek bütçe yapılabilir”

hükmü ile ödenek yetersizlikleri halinde ek bütçe yapılabilmesi şartları belirlenmiş;

“Yedek ödenek” başlıklı 23'üncü maddesinin birinci fıkrasında;

“Merkezî yönetim bütçe kanununda belirtilen hizmet ve amaçları gerçekleştirmek, ödenek yetersizliğini gidermek veya bütçelerde öngörülmeven hizmetler için, bu Kanuna ekli (I) sayılı cetvelde yer alan idareler ile (II) sayılı cetvelde yer alan idarelerden merkezî yönetim bütçe kanununda gösterilecek olanların bütçelerine aktarılmak üzere, genel bütçe ödeneklerinin yüzde ikisine kadar yedek ödenek konulabilir. Bu ödenekten aktarma yapmaya Cumhurbaşkanı yetkilidir.”,

2022 Yılı Merkezi Yönetim Bütçe Kanunu'nun *“Gerektiğinde kullanılacak ödenekler”* başlıklı 5'inci maddesinin birinci fıkrasında da;

“Personel Giderlerini Karşılama Ödeneği:

Genel bütçe kapsamındaki kamu idareleri ile özel bütçeli idarelerin bütçelerine konulan ödeneklerin yetmeyeceği anlaşıldığı takdirde, ilgili mevzuatının gerektirdiği giderler için “Personel Giderleri” ve “Sosyal Güvenlik Kurumlarına Devlet Primi Giderleri” ile ilgili

mevcut veya yeni açılacak tertiplere, Strateji ve Bütçe Başkanlığı bütçesinin 99-41.32-01-09.01 tertibinde yer alan ödenekten aktarma yapmaya, ... Cumhurbaşkanı yetkilidir.”

hükümlerine yer verilmek suretiyle de muhtemel ödenek üstü gider oluşumlarının önüne geçilmesi amaçlanmıştır.

Görüleceği üzere, 5018 sayılı Kanun’un “*Ödeneklerin kullanılması*” başlıklı 20’nci maddesinin birinci fıkrasının (g) bendinde yer alan, genel veya kısmi seferberlik, savaş ilanı veya zorunlu askeri hazırlıkların yapıldığı olağanüstü hallerde ve Millî Savunma Bakanlığı, Jandarma Genel Komutanlığı ve Sahil Güvenlik Komutanlığı bütçeleriyle sınırlı olmak üzere getirilen istisna hükmü ile 2022 Yılı Merkezi Yönetim Bütçe Kanunu’nun “*Gerektiğinde kullanılabilir ödenekler*” başlıklı 5’inci maddesinin birinci fıkrasında öngörülenler dışında ödenek üstü gider yapılmasına cevaz veren bir düzenleme bulunmamaktadır.

2022 Yılı Merkezi Yönetim Kesin Hesap Kanunu Teklifi’nin tamamlayıcı ödenekle ilgili 4’üncü maddesinin ikinci fıkrasını etkileyen ve genel bütçeli idareler için 4.139.051.484,36 Türk Lirası, özel bütçeli idareler için 2.484.814,13 Türk Lirası olmak üzere, merkezi yönetim toplamında 4.141.536.298,49 Türk Lirasına ulaşan ödenek üstü gider tutarı için, 2022 Yılı Merkezi Yönetim Bütçe Kanunu’nun 5’inci maddesinin birinci fıkrası ile 5018 sayılı Kanun’un yukarıda yer verilen 20, 26, 31 ve 70’inci maddeleri çerçevesinde tamamlayıcı ödenek verilip verilmemesi hususu,

Türkiye Büyük Millet Meclisinin takdirindedir.

2.2.3.2. Bütçe Giderlerinin İller İtibarıyla Dağılımı

Merkezi yönetim bütçesine dâhil kamu idarelerinin bütçe giderleri il dağılımı icmali cetvelleri, 5018 sayılı Kanun’un 42’inci maddesi gereği düzenlenip kesin hesap kanun teklifine eklenmektedir.

Bu cetvellerin düzenlenmesinde, bütçe giderinin yapıldığı muhasebe biriminin bulunduğu ilin esas alındığı görülmektedir. Bunun sonucu olarak, 3.244.989.438.708,85 Türk Lirası merkezi yönetim bütçe giderinin %75,25’ine karşılık gelen 2.441.734.657.780,33 Türk Lirası, Ankara ve İstanbul’da bulunan muhasebe birimlerine kaydedildiği için, bu harcamalara ilişkin hizmetlerin tamamı bu iki ilde yapılmış gibi görünmektedir.

“Merkezi Yönetim Kapsamındaki İdarelerin İller İtibarıyla Harcama Tutarları”na *EK 10’da*; en yüksek harcamanın yapıldığı illerin toplam harcama tutarlarına ise Tablo 19’da yer verilmiştir.

Tablo 19: Merkezi Yönetim Kapsamındaki İdarelerce Yapılan Harcama Tutarının En Yüksek Olduğu İller

(TL)

Program Adı	Genel Bütçe Harcama Tutarı	Özel Bütçe Harcama Tutarı	Düzenleyici ve Denetleyici Kurumlar Harcama Tutarı	İlin Toplam Harcama Tutarı	Oran (%)
Ankara	2.160.423.160.467,94	145.773.646.749,36	11.745.177.136,27	2.317.941.984.353,57	71,43
İstanbul	95.189.254.385,17	27.532.985.593,71	1.070.433.447,88	123.792.673.426,76	3,81
İzmir	37.600.142.031,24	12.322.913.844,80	0,00	49.923.055.876,04	1,54
Bursa	20.555.468.604,82	7.571.949.188,28	0,00	28.127.417.793,10	0,87
Konya	19.362.204.201,87	8.710.258.964,05	0,00	28.072.463.165,92	0,87
Diyarbakır	22.226.891.154,86	4.677.501.054,88	0,00	26.904.392.209,74	0,83
Adana	20.403.420.955,44	4.773.061.803,60	0,00	25.176.482.759,04	0,78
Antalya	18.530.583.778,58	6.409.902.957,23	0,00	24.940.486.735,81	0,77
Mersin	16.607.398.429,14	6.825.681.308,59	0,00	23.433.079.737,73	0,72
Samsun	13.287.563.363,66	8.774.992.906,02	0,00	22.062.556.269,68	0,68
Diğer İller	463.848.202.158,77	110.766.644.222,69	0,00	574.614.846.381,46	17,71
Genel Toplam	2.888.034.289.531,49	344.139.538.593,21	12.815.610.584,15	3.244.989.438.708,85	100

Örnek olarak yol yapım giderlerine ilişkin bütçe giderlerinin sadece 22 ilde gösterilebilmesi bu uygulamanın başka bir sonucudur. Detayı Tablo 20’de gösterildiği üzere, yol yapımına ait 68.705.309.961,47 Türk Lirası harcamanın %44,69’una karşılık gelen 30.703.917.311,54 Türk Lirası tutarındaki harcama, yol yapımlarının gerçekleştirildiği iller yerine, kaydolduğu muhasebe birimi sebebiyle Ankara’da yapılmış gibi görülmektedir.

Tablo 20: Yol Yapımına İlişkin Harcamaların İller İtibarıyla Dağılımı

İl Adı	Toplam Harcama Tutarı	İl Harcama Tutarının Toplam Harcama Tutarına Oranı (%)
Ankara	30.703.917.311,54	44,69
İstanbul	5.859.713.616,84	8,53
Trabzon	5.716.209.631,59	8,32
Samsun	4.200.871.841,29	6,11
Bursa	3.044.224.425,82	4,43
Kastamonu	2.420.734.244,06	3,52
Antalya	2.200.880.496,61	3,20
İzmir	2.083.941.988,55	3,03
Konya	1.930.261.138,73	2,81
Erzurum	1.871.352.008,33	2,72
Mersin	1.667.855.860,73	2,43
Elazığ	1.646.233.830,13	2,40
Kayseri	1.607.765.278,88	2,34
Sivas	1.252.251.914,69	1,82
Van	1.121.326.060,25	1,63
Diyarbakır	892.499.897,46	1,30
Kars	475.972.699,15	0,69
Sinop	7.986.411,63	0,01
Bartın	764.047,62	0,00
Sakarya	513.949,00	0,00
Karaman	29.308,57	0,00
Yalova	4.000,00	0,00
Genel Toplam	68.705.309.961,47	100

Kesin hesap kanun teklifinde yer alan bütçe giderlerinin iller itibarıyla dağılımını gösteren icmal cetvelleri, bütçe giderine ilişkin muhasebe kaydının yapıldığı illerdeki kayıtlı tutarları göstermektedir. Bu durumda, bütçe giderleri ile bu giderlere ilişkin hizmetlerin fiilen gerçekleştirildiği iller arasında bağ kurulamamaktadır.

Bu itibarla, bütçe giderlerinin iller itibarıyla dağılımını gösteren icmal cetvellerinin, bütçe giderine ilişkin muhasebe kaydının yapıldığı il yerine yapılan hizmetin fiilen gerçekleştirildiği ili gösterecek şekilde düzenlenmesi uygun olacaktır.

2.2.4. Bütçe Giderleri Kesin Hesap Cetveli Açıklamaları

5018 sayılı Kanun'un 42'nci maddesi hükmü uyarınca merkezi yönetim kesin hesabına ve kamu idareleri kesin hesaplarına bütçe giderleri kesin hesap cetveli açıklaması eklenmektedir. Söz konusu açıklamaların, Merkezi Yönetim Kapsamındaki Kamu İdarelerinin

Kesin Hesaplarının Düzenlenmesine İlişkin Usul ve Esaslar Hakkında Yönetmelik'in 16'ncı maddesinde yer alan;

“Bütçe giderleri kesin hesap cetvelinin açıklaması, bütçe hazırlama rehberi dikkate alınarak hizmet gerekçeleri belirtilmek suretiyle açık ve anlaşılır biçimde yapılır. Ödenek ve bütçe gideri arasındaki farklar, nedenleri, kullanılmayan ödenekler ve kullanılmama nedenleri açıklanır. Ödeneklerin bütçe giderlerine oranı gösterilerek, hedef, malî ve fiziki gerçekleşme durumu, bütçe başlangıç ödeneğine göre sapmalar ve nedenleri hakkında yeterli bilgi verilir.

hükmüne göre düzenlenmesi gerekmektedir.

Hazine ve Maliye Bakanlığınca her yıl yayımlanan kesin hesabın hazırlanmasına ilişkin genel yazıyla, gider kesin hesabı cetvelleri açıklamalarının, yukarıda yer verilen mevzuat hükmüne uygun ve ayrıntılı olarak hazırlanmasına özen gösterilmesi gerektiği kamu idarelerine duyurulmaktadır.

Kamu idarelerinin 2022 yılı kesin hesap cetvelleri gider açıklamaları incelendiğinde;

- Kamu idarelerinden bazılarının açıklamalarda ödenek ve gider arasındaki farkın nedenlerine, ödenek iptal edilme nedenlerine, başlangıç ödeneğine göre sapmalara ve nedenlerine yer vermediği,

- Bunun yerine genel ifadeler kullanarak ödeneğin kullanım durumu hakkında bilgiler verdiği

görülmektedir.

Kamu idareleri bütçe giderleri kesin hesap cetveli açıklamalarında, sapmalar ve nedenleri hakkında yeterli bilgi verilmemesi, hizmet gerekçesi ve hedeflerinin gerçekleşen bütçe ile karşılaştırmasını zorlaştırmaktadır.

Bu çerçevede, açıklamaların, analitik bütçe sınıflandırma düzeyi bakımından kamu idareleri arasında karşılaştırmaya imkân verecek bir biçimde, bütçe hazırlama rehberi dikkate alınarak hizmet gerekçeleri belirtilmek suretiyle açık ve anlaşılır olarak, ödenek ve gider arasındaki sapmalar ile ödenek iptal nedenlerini içerecek şekilde düzenlenmesi gerekmektedir.

2.3. GELİR BÜTÇESİ

Merkezi yönetim kesin hesap kanunu ve eklerinde yer alan bütçe gelir tutarlarının kanunlaşmasında, genel bütçeli idareler açısından “*genel bütçeli idarelerin bütçe gelirleri kesin hesap icmali cetveli*” ile diğer kamu idareleri kesin hesaplarında yer alan “*bütçe gelirleri kesin hesap icmali cetveli*”ndeki gelir tahmini ve tahsilat tutarları esas alınmaktadır.

6085 sayılı Kanun’un 41’inci maddesinde yer alan hükme istinaden, denetim raporlarındaki bulguların kamu idareleri kesin hesaplarında yer alan bütçe gelirleri kesin hesap icmali cetvellerindeki bütçe gelirleri tutarlarında doğrudan bir değişikliğe yol açıp açmadığı hususunda gerekli incelemeler yapılmış olup bu incelemeler sonucunda, bütçe gelirleri tutarlarında değişikliğe yol açan bir tespit bulunmadığı görülmüştür.

Merkezi yönetim bütçesinin gelir çeşitlerine (birinci düzey) göre genel görünümü Tablo 21’de, özel bütçeli kamu idareleri ile düzenleyici ve denetleyici kurumların kesin hesaplarında yer alan “*bütçe gelirleri kesin hesap icmali cetveli*”ndeki gelir tahmini ve tahsilat tutarları ise *EK 11* ve *EK 12*’de verilmiştir.

Tablo 21: Merkezi Yönetim Bütçesi 2022 Yılı Bütçe Gelirleri

Bütçe Türü	Gelirler	Bütçe Gelir Tahmini	Red ve İadeler Tahmini	Net Tahmin	Tahsilat	Red ve İadeler Gerçekleşme	Net Tahsilat
Genel Bütçe	Vergi Gelirleri	2.513.638.862.000,00	327.688.774.000,00	2.185.950.088.000,00	2.709.130.766.415,96	355.693.115.477,94	2.353.437.650.938,02
	Teşebbüs ve Mülkiyet Gelirleri	83.871.587.000,00	123.699.000,00	83.747.888.000,00	104.848.504.036,67	143.919.943,56	104.704.584.093,11
	Alınan Bağış ve Yardımlar ile Özel Gelirler	14.220.216.000,00	8.000,00	14.220.208.000,00	28.015.722.035,80	15.789.690,40	27.999.932.345,40
	Diğer Gelirler	236.496.974.000,00	6.643.332.000,00	229.853.642.000,00	252.415.824.263,33	5.739.846.870,54	246.675.977.392,79
	Sermaye Gelirleri	14.063.275.000,00	178.336.000,00	13.884.939.000,00	13.524.458.579,06	1.167.733.223,03	12.356.725.356,03
	Alacaklardan Tahsilat	1.803.398.000,00	0,00	1.803.398.000,00	2.582.903.728,77	21.701,75	2.582.882.027,02
Genel Bütçe Toplamı	2.864.094.312.000,00	334.634.149.000,00	2.529.460.163.000,00	3.110.518.179.059,59	362.760.426.907,22	2.747.757.752.152,37	
Özel Bütçe	Vergi Gelirleri	820.316.000,00	575.000,00	819.741.000,00	1.669.510.944,01	7.171.637,27	1.662.339.306,74
	Teşebbüs ve Mülkiyet Gelirleri	13.273.999.000,00	8.000,00	13.273.991.000,00	28.726.475.821,20	234.809.169,66	28.491.666.651,54
	Alınan Bağış ve Yardımlar ile Özel Gelirler	136.734.550.000,00	0,00	136.734.550.000,00	284.921.254.543,74	18.138.030,72	284.903.116.513,02
	Diğer Gelirler	5.069.037.000,00	0,00	5.069.037.000,00	10.813.258.562,39	64.045.246,40	10.749.213.315,99
	Sermaye Gelirleri	262.857.000,00	0,00	262.857.000,00	2.233.869.765,98	3.727.658,86	2.230.142.107,12
	Alacaklardan Tahsilat	172.210.000,00	0,00	172.210.000,00	241.107.565,18	3.348,60	241.104.216,58
Özel Bütçe Toplamı	156.332.969.000,00	583.000,00	156.332.386.000,00	328.605.477.202,50	327.895.091,51	328.277.582.110,99	
Düzenleyici ve Denetleyici Kurum Bütçeleri	Vergi Gelirleri	0,00	0,00	0,00	0,00	0,00	0,00
	Teşebbüs ve Mülkiyet Gelirleri	7.570.412.000,00	5.000.000,00	7.565.412.000,00	9.884.293.760,95	25.407.554,01	9.858.886.206,94
	Alınan Bağış ve Yardımlar ile Özel Gelirler	211.258.000,00	0,00	211.258.000,00	212.919.663,73	0,00	212.919.663,73
	Diğer Gelirler	2.470.883.000,00	10.000.000,00	2.460.883.000,00	2.993.379.709,76	11.811.940,55	2.981.567.769,21
Sermaye Gelirleri	1.000.000,00	0,00	1.000.000,00	50.776,26	0,00	50.776,26	
Düzenleyici ve Denetleyici Kurum Bütçeleri Toplamı	10.253.553.000,00	15.000.000,00	10.238.553.000,00	13.090.643.910,70	37.219.494,56	13.053.424.416,14	
Genel Toplam	3.030.680.834.000,00	334.649.732.000,00	2.696.031.102.000,00	3.452.214.300.172,79	363.125.541.493,29	3.089.088.758.679,50	

(TL)

2.3.1. Özel Bütçeli İdare Öz Gelirlerinin Tahmin ve Net Tahsilat Tutarlarının İncelenmesi

Özel bütçeli kamu idarelerinin bütçe gelirleri, hazine yardımı ve öz gelirden oluşmaktadır. Bütçe hazırlanırken öz gelirleri ile karşılanamayan bütçe giderleri için hazine yardımı hesaplandığından, öz gelir tahminlerinin isabetli yapılması önem arz etmektedir.

2022-2023 Dönemi Bütçe Hazırlama Rehberinin “4.1.Genel İlkeler” başlıklı bölümünün 9’uncu maddesinde “...İdareler, gelir tahminlerinde döner sermaye ve fon gelirleri dışında kalan tüm gelir kaynaklarını dikkate alacaklar, önceki yıllar gerçekleştirmeleri ve geleceğe yönelik beklentiler doğrultusunda yapılacak gelir tahminlerini gelir bütçe fişlerine yansıtacaklardır.” ifadesi yer almaktadır.

Bu çerçevede, özel bütçeli kamu idarelerinin öz gelirlerine ait tahmin ile net tahsilat tutarları arasında sapma olup olmadığı incelenmiş ve tahmin ile net tahsilat tutarları arasındaki sapmaların yıllar itibarıyla karşılaştırması aşağıdaki maddelerde verilmiştir.

i) Yükseköğretim Kurumlarının 2022 yılı öz gelir tahmin ve net tahsilat tutarları arasındaki sapma oranları, 2021 yılındaki tutar ve oranlarla karşılaştırmalı olarak *EK 13*’te verilmiştir. Söz konusu tablo incelendiğinde, bazı Yükseköğretim Kurumlarınca yapılan gelir tahminlerinin yeterli düzeyde gerçekçi temellere dayanmadığı görülmüştür.

2022 yılı içinde öz gelir tahmin ve net tahsilat tutarları arasındaki fark tutarı en yüksek olan 20 özel bütçeli idarenin (Yükseköğretim Kurumları) bilgileri Tablo 22’de gösterilmiştir.

Tablo 22: Özel Bütçeli İdarelerin (Yükseköğretim Kurumları) Bütçe Öz Gelir Tahminlerindeki Sapmalar

(TL)

Kamu İdaresi	2022			Sapma Oranı (c/a)(%)	2021	2022
	Bütçe Öz Gelir Tahmini (a)	Net Tahsilat (b)	(*) Fark (c=b-a)		Sapma Oranı (%)	Yılı İçinde Eklenen Ödenek
Yükseköğretim Kurulu	3.861.000,00	713.565.470,22	709.704.470,22	18,381,36	14.732,95	338.069.519,63
Ölçme, Seçme ve Yerleştirme Merkezi Başkanlığı	938.614.000,00	1.490.303.409,28	551.689.409,28	58,78	9,20	528.131.812,21
İstanbul Üniversitesi	132.158.000,00	305.702.146,41	173.544.146,41	131,32	85,23	1.790.639.528,89
Hacettepe Üniversitesi	117.084.000,00	226.188.883,60	109.104.883,60	93,19	37,72	979.238.275,38
Atatürk Üniversitesi	86.123.000,00	186.268.127,91	100.145.127,91	116,28	56,84	728.250.451,14
Ege Üniversitesi	124.544.000,00	211.441.611,05	86.897.611,05	69,77	-6,70	827.785.819,00
Ankara Üniversitesi	91.178.000,00	176.701.254,04	85.523.254,04	93,80	49,99	1.025.103.102,52
Selçuk Üniversitesi	125.993.000,00	205.897.181,83	79.904.181,83	63,42	11,87	578.129.687,33
Gaziantep Üniversitesi	56.140.000,00	130.221.717,99	74.081.717,99	131,96	84,66	409.671.544,12
Marmara Üniversitesi	91.445.000,00	165.254.467,73	73.809.467,73	80,71	98,33	588.645.870,55
Ankara Yıldırım Beyazıt Üniversitesi	27.446.000,00	99.069.736,99	71.623.736,99	260,96	90,46	248.883.794,70
Ondokuz Mayıs Üniversitesi	71.688.000,00	140.485.635,98	68.797.635,98	95,97	49,89	465.763.282,42
İstanbul Teknik Üniversitesi	89.226.000,00	156.790.445,28	67.564.445,28	75,72	13,78	476.862.209,66
Akdeniz Üniversitesi	61.736.000,00	126.861.946,37	65.125.946,37	105,49	50,42	500.354.111,00
Dicle Üniversitesi	47.984.000,00	111.019.911,23	63.035.911,23	131,37	61,41	402.634.976,78
İstanbul Üniversitesi-Cerrahpaşa	52.843.000,00	113.272.832,34	60.429.832,34	114,36	64,28	550.830.926,82
Karabük Üniversitesi	30.914.000,00	87.438.116,56	56.524.116,56	182,84	92,50	225.797.870,33
Dokuz Eylül Üniversitesi	101.766.000,00	157.322.874,73	55.556.874,73	54,59	17,35	688.138.395,13
Mersin Üniversitesi	37.974.000,00	93.114.456,37	55.140.456,37	145,21	33,94	362.754.776,56
Bursa Uludağ Üniversitesi	80.643.000,00	135.198.800,33	54.555.800,33	67,65	27,06	550.188.805,54
Diğer Üniversiteler	2.174.336.000,00	4.066.327.779,43	1.891.991.779,43	87,01	37,89	20.968.747.865,76
Toplam	4.543.696.000,00	9.098.446.805,67	4.554.750.805,67			33.234.622.625,47

(*) Bu sütuna göre sıralanmıştır.

ii) Özel bütçeli diğer kamu idarelerinin 2022 yılı içerisinde öz gelir tahmin ve net tahsilat tutarları arasındaki sapma oranı, 2021 yılındaki tutar ve oranlarla karşılaştırmalı olarak *EK 14*'te verilmiştir. Söz konusu tablo incelendiğinde, öz gelir tahmin ve net tahsilat tutarları arasındaki sapma oranlarının %-40'tan %25.316'ya kadar değişiklik gösterdiği görülmektedir.

2022 yılı içinde öz gelir tahmin ve net tahsilat tutarları arasındaki fark tutarı en yüksek olan 10 özel bütçeli diğer idarenin bilgileri Tablo 23'te gösterilmiştir.

Tablo 23: Özel Bütçeli Diğer İdarelerin Bütçe Öz Gelir Tahminlerindeki Sapmalar

(TL)

Kamu İdaresi	2022			Sapma Oranı (c/a)(%)	2021	2022
	Bütçe Öz Gelir Tahmini (a)	Net Tahsilat (b)	(*) Fark (c=b-a)		Sapma Oranı (%)	Yılı İçinde Eklenen Ödenek
Türkiye Bilimsel ve Teknolojik Araştırma Kurumu	412.812.000,00	5.333.180.823,79	4.920.368.823,79	1.191,92	490,96	9.745.656.752,22
Karayolları Genel Müdürlüğü	3.084.796.000,00	7.466.183.508,60	4.381.387.508,60	142,03	54,93	43.877.558.886,60
Ceza İnfaz Kurumları ile Tutukevleri İşyurtları Kurumu	1.981.709.000,00	5.998.956.479,86	4.017.247.479,86	202,72	111,12	5.134.251.145,00
Orman Genel Müdürlüğü	3.671.900.000,00	7.053.589.829,77	3.381.689.829,77	92,10	64,44	4.085.176.347,81
Vakıflar Genel Müdürlüğü	1.403.223.000,00	4.361.699.886,14	2.958.476.886,14	210,83	88,36	3.484.722.465,77
Devlet Su İşleri Genel Müdürlüğü	1.301.266.000,00	2.740.995.138,64	1.439.729.138,64	110,64	91,09	15.690.815.580,26
Maden Tetkik ve Arama Genel Müdürlüğü	221.975.000,00	835.322.977,93	613.347.977,93	276,31	82,91	791.822.829,91
Türk Standardları Enstitüsü	692.321.000,00	1.083.171.025,36	390.850.025,36	56,46	49,29	727.567.598,86
Küçük ve Orta Ölçekli İşletmeleri Geliştirme ve Destekleme İdaresi Başkanlığı	289.754.000,00	642.049.978,36	352.295.978,36	121,58	293,19	8.204.401.940,00
Türkiye Hudut ve Sahiller Sağlık Genel Müdürlüğü	516.322.000,00	855.979.352,67	339.657.352,67	65,78	17,34	991.252.996,45
Diğer İdareler	1.503.877.000,00	2.960.688.135,48	1.456.811.135,48	96,87	21,04	4.471.918.096,93
Toplam	15.079.955.000,00	39.331.817.136,60	24.251.862.136,60			97.205.144.639,81

(*) Bu sütuna göre sıralanmıştır.

iii) 5018 sayılı Kanun'a ekli (II) sayılı cetvelde yer alan özel bütçeli idarelerin 2021 ve 2022 yıllarında öz gelir tahmini yapılmayıp tahsilat yapılan bütçe gelir tertiplerinden (gelirin ekonomik sınıflandırması) 2022 yılında net tahsilat tutarı en yüksek olan 20 adet bütçe gelir tertibine de Tablo 24'te yer verilmiştir.

Tablo 24: Özel Bütçeli Kamu İdarelerinde Öz Gelir Tahmini Yapılmayıp Tahsilat Yapılan Tertiplerin Yıllar İtibarıyla Karşılaştırması

(TL)

Kamu İdaresi	Bütçe Gelir Tertibi	Hesap Adı	Net Tahsilat	
			2021	2022 (*)
Yükseköğretim Kurulu	05.02.06.99	Özel Bütçeli İdarelere Ait Diğer Paylar	466.499.152,66	636.304.744,36
Selçuk Üniversitesi	03.09.09.99	Diğer Çeşitli Teşebbüs ve Mülkiyet Gelirleri	12.256.753,64	62.023.313,33
Yükseköğretim Kurulu	05.09.01.30	2547 s. Kanun'un Geçici 74'üncü Maddesi Kapsamındaki Gelirler	21.807.641,60	41.163.416,10
İstanbul Üniversitesi	03.01.02.11	İlan ve Reklam Gelirleri	9.239.652,47	16.608.653,12
İstanbul Teknik Üniversitesi	05.09.01.13	Teknoloji Geliştirme Bölgeleri Gelirleri	3.381.818,18	16.253.075,31
Orta Doğu Teknik Üniversitesi	03.06.03.02	İrtifak Hakkı Gelirleri	9.159.817,78	8.295.084,16
Akdeniz Üniversitesi	03.09.09.99	Diğer Çeşitli Teşebbüs ve Mülkiyet Gelirleri	229.879,85	8.205.861,01
Yozgat Bozok Üniversitesi	05.09.01.99	Yukarıda Tanımlanmayan Diğer Çeşitli Gelirler	2.381.768,03	7.679.244,99
Atatürk Üniversitesi	03.01.02.46	Uzaktan Öğretim Materyal Gelirleri	2.836.291,09	7.424.245,50
Manisa Celal Bayar Üniversitesi	05.09.01.30	2547 s. Kanun'un Geçici 74'üncü Maddesi Kapsamındaki Gelirler	2.655.966,02	5.980.910,77
Tekirdağ Namık Kemal Üniversitesi	03.01.02.36	Sosyal Tesis İşletme Gelirleri	1.851.305,88	4.841.861,49
Anadolu Üniversitesi	05.01.09.99	Diğer Faizler	101.690,63	4.155.349,41
Gaziantep Üniversitesi	05.09.01.30	2547 s. Kanun'un Geçici 74'üncü Maddesi Kapsamındaki Gelirler	2.212.909,17	4.095.903,14
Gazi Üniversitesi	05.09.01.31	OSB Meslek Yüksekokulları Eğitim Desteği	3.828.600,00	3.989.300,00
Karadeniz Teknik Üniversitesi	05.09.01.01	İrat Kaydedilecek Nakdi Teminatlar	41.512,47	3.804.538,00
Boğaziçi Üniversitesi	05.09.01.99	Yukarıda Tanımlanmayan Diğer Çeşitli Gelirler	1.771.220,31	3.804.435,33
Hatay Mustafa Kemal Üniversitesi	05.09.01.99	Yukarıda Tanımlanmayan Diğer Çeşitli Gelirler	3.501.401,99	3.756.158,76
Bursa Uludağ Üniversitesi	05.09.01.99	Yukarıda Tanımlanmayan Diğer Çeşitli Gelirler	1.378.339,67	3.750.792,53
Karamanoğlu Mehmetbey Üniversitesi	05.09.01.99	Yukarıda Tanımlanmayan Diğer Çeşitli Gelirler	1.243.948,38	3.725.030,47
Kastamonu Üniversitesi	03.01.02.99	Diğer Hizmet Gelirleri	171.823,85	3.696.191,00

(*) Bu sütuna göre sıralanmıştır.

iv) 5018 sayılı Kanun'a ekli (II) sayılı cetvelde yer alan özel bütçeli idarelerin 2021 ve 2022 yıllarında öz gelir tahmini ile net tahsilat yapılan bütçe gelir tertiplerinden 2022 yılında sapma oranı en yüksek olan 20 adet bütçe gelir tertibi ile ait olduğu idareler Tablo 25'te verilmiştir.

Tablo 25: Özel Bütçeli Kamu İdarelerinin Öz Gelirindeki Bazı Tertiplerde Tutarların ve Net Tahsilat Tutarlarının Yıllar İtibarıyla İncelenmesi (TL)

Kamu İdaresi	Bütçe Gelir Tertibi	Hesap Adı	Gelir Tahmini		Net Tahsilat		Sapma Tutarı (Mutlak)		Sapma Oranı (%)	
			2021	2022	2021	2022	2021	2022	2021	2022
Burdur Mehmet Akif Ersoy Üniversitesi	03.09.09.99	Diğer Çeşitli Teşebbüs ve Mülkiyet Gelirleri	1.000,00	1.000,00	2.583.406,22	5.613.311,71	2.582.406,22	5.612.311,71	258.240,62	561.231,17
Mersin Üniversitesi	05.09.01.03	İrat Kaydedilecek Teminat Mektupları	1.000,00	1.000,00	40.000,00	4.271.600,00	39.000,00	4.270.600,00	3.900,00	427.060,00
İstanbul Medeniyet Üniversitesi	03.01.02.36	Sosyal Tesis İşletme Gelirleri	1.000,00	1.000,00	194.182,76	1.745.337,50	193.182,76	1.744.337,50	19.318,28	174.433,75
Karabük Üniversitesi	03.01.02.35	Doktora Gelirleri	3.000,00	3.000,00	855.545,50	2.830.977,90	852.545,50	2.827.977,90	28.418,18	94.265,93
Yükseköğretim Kurulu	05.09.01.99	Yukarıda Tanımlanmayan Diğer Çeşitli Gelirler	5.000,00	6.000,00	234.218,67	5.057.030,96	229.218,67	5.051.030,96	4.584,37	84.183,85
Devlet Su İşleri Genel Müdürlüğü	03.01.02.63	Havza Hidrolik Gözlem, Değerlendirme ve Kontrol Gelirleri	100.000,00	113.000,00	5,80	94.021.595,05	-99.994,20	93.908.595,05	-99,99	83.104,95
Ceza İnfaz Kurumları ile Tutuklevleri İşyurtları Kurumu	04.04.01.01	Kurumlardan alınan Bağış ve Yadamlar	1.000,00	2.000,00	1.546.739,89	1.457.647,11	1.545.739,89	1.455.647,11	154.573,99	72.782,36
Şırnak Üniversitesi	03.01.02.99	Diğer Hizmet Gelirleri	1.000,00	1.000,00	191.422,60	588.217,96	190.422,60	587.217,96	19.042,26	58.721,80
Gaziantep İslam Bilim ve Teknoloji Üniversitesi	03.01.02.29	Örgün ve Yaygın Öğretimden Elde Edilen Gelirler	1.000,00	1.000,00	128.942,10	551.195,67	127.942,10	550.195,67	12.794,21	55.019,57
Türkiye Bilimsel ve Teknolojik Araştırma Kurumu	03.01.02.02	Muayene, denetim ve kontrol ücretleri	1.000,00	1.000,00	258.784,92	543.078,00	257.784,92	542.078,00	25.778,49	54.207,80
Burdur Mehmet Akif Ersoy Üniversitesi	05.09.01.06	Kişilerden Alacaklar	1.000,00	1.000,00	116.083,92	505.444,24	115.083,92	504.444,24	11.508,39	50.444,42
Adıyaman Üniversitesi	05.09.01.01	İrat Kaydedilecek Nakdi Teminatlar	1.000,00	1.000,00	18.977,54	477.370,80	17.977,54	476.370,80	1.797,75	47.637,08
Hakkari Üniversitesi	05.09.01.06	Kişilerden Alacaklar	2.000,00	2.000,00	113.920,48	736.235,89	111.920,48	734.235,89	5.596,02	36.711,79
Ceza İnfaz Kurumları ile Tutuklevleri İşyurtları Kurumu	03.01.01.99	Diğer Mal Satış Gelirleri	4.251.000,00	4.523.000,00	1.003.679.875,47	1.560.471.964,61	999.428.875,47	1.555.948.964,61	23.510,44	34.400,82
Mesleki Yeterlilik Kurumu	05.09.01.99	Yukarıda Tanımlanmayan Diğer Çeşitli Gelirler	15.000,00	28.000,00	424.885,83	9.360.255,51	409.885,83	9.332.255,51	2.732,57	33.329,48
İstanbul Medeniyet Üniversitesi	03.01.02.34	Tezli Yüksek Lisans Gelirleri	1.000,00	1.000,00	167.281,00	312.212,00	166.281,00	311.212,00	16.628,10	31.121,20
Ceza İnfaz Kurumları ile Tutuklevleri İşyurtları Kurumu	05.09.01.01	İrat Kaydedilecek Nakdi Teminatlar	31.000,00	33.000,00	9.624.266,88	10.021.546,49	9.593.266,88	9.988.546,49	30.946,02	30.268,32
Bilecik Şeyh Edebali Üniversitesi	05.09.01.06	Kişilerden Alacaklar	1.000,00	1.000,00	738.830,22	291.615,34	737.830,22	290.615,34	73.783,02	29.061,53
Yozgat Bozok Üniversitesi	03.01.02.99	Diğer Hizmet Gelirleri	13.000,00	15.000,00	915.506,97	4.122.320,51	902.506,97	4.107.320,51	6.942,36	27.382,14
Gaziantep İslam Bilim ve Teknoloji Üniversitesi	03.01.02.99	Diğer Hizmet Gelirleri	2.000,00	2.000,00	103.175,25	510.411,50	101.175,25	508.411,50	5.058,76	25.420,58

Yukarıdaki tablolarda ortaya konulduğu üzere, öz gelirlere ilişkin bütçe tahmini ile net tahsilat arasındaki sapma oranlarının çok yüksek olduğu görülmektedir. Bu durumun, ilgili idarelerce bütçe hazırlama sürecinde 5018 sayılı Kanun'un 13'üncü maddesinde belirtilen bütçe ilkelerine uyum konusunda titizlik gösterilmemesinden ve Bütçe Hazırlama Rehberi hükümlerinin yeterince dikkate alınmamasından kaynaklandığı değerlendirilmektedir.

2.3.2. Özel Bütçeli Kamu İdarelerinin Ertesi Yıla Devredilen Tahakkuk Artıkları

Özel bütçeli kamu idarelerinin bütçe gelirleri kesin hesap cetvelleri incelendiğinde 89.647.701.518,65 Türk Lirası tahakkuk tutarının 2023 yılına devredildiği görülmüştür. Devredilen bu tutarın %32,56'sına tekabül eden 29.186.704.975,28 Türk Lirası, tahakkuk ettiği halde ilgili olduğu bütçe yılı içinde tahsil edilemeyen "hazine yardımları"ndan; kalan tutarın büyük bir kısmı ise sözleşme veya diğer yükümlülükler kaynaklı, tahsilatı uzun vadede doğacak gelirlerden oluşmaktadır. Ertesi yıla devredilen tahakkuk artıklarının 2021 ve 2022 yılları itibarıyla görünümü Tablo 26'da; tahakkuku yapıp tahsili yapılamayan hazine yardım tutarlarının kamu idareleri bazında dağılımı ise *EK 15'te* verilmiştir.

Tablo 26: Özel Bütçeli İdarelerin Yıllar İtibarıyla Ertesi Yıla Devredilen Tahakkuk Artıkları

(TL)

Gelirin Ekonomik Kod Açıklaması	2021		2022	
	Devredilen Tahakkuk Artığı	Toplam İçindeki Oranı (%)	Devredilen Tahakkuk Artığı (*)	Toplam İçindeki Oranı (%)
Ormancılık Faaliyetleri İçin Arazi İzin Bedeli Geliri	31.413.121.543,50	48,86	38.070.922.304,37	42,47
Hazine Yardımı	16.050.942.566,00	24,97	29.186.704.975,28	32,56
İçme Kull. ve End. Suyu Tesis. İliş. Yatırım Bedeli Geri Ödemeleri	6.142.213.831,00	9,55	7.563.658.532,27	8,44
Kullanma İzni Gelirleri	5.562.793.992,33	8,65	5.487.425.932,13	6,12
Diğer Çeşitli Teşebbüs ve Mülkiyet Gelirleri	358.224.585,67	0,56	2.316.604.244,98	2,58
Diğer Taşınmaz Kira Gelirleri	1.608.638.428,58	2,50	1.967.036.529,13	2,19
Etüt ve Proje Gelirleri	576.904.747,43	0,90	903.903.755,84	1,01
Diğer Mal Satış Gelirleri	127.958.570,34	0,20	723.143.686,45	0,81
Alacağın Aslı	525.579.568,31	0,82	704.646.110,16	0,79
Teşebbüs ve Mülkiyet Gelirleri	42.627.396,16	0,07	667.424.849,13	0,74
Yol, Köprü ve Tünel Ücret Gelirleri	113.187.513,49	0,18	269.185.340,00	0,30
Orman Köylülerini Kalkındırma Gelirleri	215.079.105,64	0,34	239.506.140,27	0,27
Maden ve Jeotermal Kaynak Ruhsat Saha Devir Payları	415.797.789,24	0,65	204.447.119,64	0,23
Muayene, Denetim ve Kontrol Ücretleri	138.760.275,88	0,22	203.002.691,43	0,23
Ağaçlandırma Bedeli Geliri	88.772.678,73	0,14	121.326.467,45	0,14
Ağaçlandırma ve Erozyon Kontrol Gelirleri	118.923.524,61	0,19	120.331.926,58	0,13
Hidroelektrik Kaynak Katkı Payı Gelirleri	0,00	0,00	94.743.187,26	0,11
Teftiş ve Denetleme Ücret ve Payları	73.735.132,58	0,12	83.930.123,71	0,09

Gelirin Ekonomik Kod Açıklaması	2021		2022	
	Devredilen Tahakkuk Artışı	Toplam İçindeki Oranı (%)	Devredilen Tahakkuk Artışı (*)	Toplam İçindeki Oranı (%)
Laboratuvar Deneysel ve Analiz Gelirleri	72.991.926,19	0,11	83.822.239,55	0,09
Diğer Faizler	78.598.492,40	0,12	78.723.138,72	0,09
Diğer Hizmet Gelirleri	104.609.973,46	0,16	71.151.356,13	0,08
Diğer Paylar	69.674.859,49	0,11	68.952.622,08	0,08
Ecrimisil Gelirleri	29.732.186,99	0,05	64.016.751,09	0,07
Yukarıda Tanımlanmayan Diğer Çeşitli Gelirler	57.339.632,24	0,09	62.321.407,32	0,07
Maden Arama Ruhsat Bedeli Gelirleri	49.496.557,03	0,08	40.484.130,88	0,05
Sulama Tesisi İşletme Gelirleri	2.313.009,12	0,00	34.530.954,73	0,04
Buluculuk ve Katkı Payları	32.940.087,54	0,05	33.138.019,19	0,04
İrtifak Hakkı Gelirleri	25.300.191,38	0,04	30.035.344,68	0,03
Alacağın Faizi	10.992.327,92	0,02	16.276.324,55	0,02
Danışmanlık / Bilgilendirme Gelirleri	6.135.700,03	0,01	15.617.790,88	0,02
Yukarıda Tanımlanmayan Diğer Para Cezaları	3.587.461,24	0,01	12.039.244,96	0,01
Yurt Yatak Ücreti Gelirleri	933.485,00	0,00	11.202.299,36	0,01
Gemi Sağlık Resmi	5.453.317,66	0,01	10.087.163,60	0,01
Maden İşletme Ruhsat Bedeli Payları	9.368.611,04	0,02	9.127.332,99	0,01
Ruhsat Taban Bedeli Gelirleri	8.687.839,37	0,01	7.768.972,37	0,01
Sosyal Tesis Kira Gelirleri	9.308.588,73	0,01	6.916.709,96	0,01
Mevduat Faizleri	1.396.567,50	0,00	4.542.257,32	0,01
İşletme Mükelleflerinden Tahsil Olunan Amortisman	11.118.157,37	0,02	4.536.562,68	0,01
Kurs, Toplantı, Seminer, Eğitim vb. Faaliyet Gelirleri	2.474.653,60	0,00	4.309.891,63	0,01
Sosyal Tesis İşletme Gelirleri	68.533,38	0,00	4.227.758,60	0,01
Madenlerden Devlet Hakkı	4.249.111,57	0,01	4.131.964,34	0,01
Su Yapıları Denetim Hizmet Gelirleri	126.119,44	0,00	3.804.397,65	0,00
Mahalli İdarelerden Alınan Paylar	0,00	0,00	3.684.713,99	0,00
İrat Kaydedilecek Teminat Mektupları	1.506.247,04	0,00	3.460.904,71	0,00
667 s. KHK Kapsamında Tahsil Edilen Eğitim-Öğretim Ücretleri	1.875.762,02	0,00	3.029.307,05	0,00
Kitap, Yayın vb. Satış Gelirleri	1.737.096,05	0,00	2.704.117,72	0,00
Lojman Kira Gelirleri	2.139.466,10	0,00	2.618.470,51	0,00
Sivil Havacılık Ruhsat Gelirleri	0,00	0,00	2.584.666,00	0,00
Tezsiz Yüksek Lisans Gelirleri	0,00	0,00	2.526.895,33	0,00
Spor Tesisi Kira Gelirleri	1.289.904,82	0,00	2.295.073,87	0,00
Tezli Yüksek Lisans Gelirleri	0,00	0,00	1.737.612,12	0,00
Diğer İdari Para Cezaları	1.293.716,34	0,00	1.696.105,14	0,00
İşyurtları Kantin Satış Gelirleri	1.084.868,19	0,00	1.509.593,22	0,00
Patent Gelirleri	101.796.702,23	0,16	1.424.375,00	0,00
Ölçü ve Ayar Hizmet Gelirleri	340.488,83	0,00	1.239.149,16	0,00
Şartname, Basılı Evrak, Form Satış Gelirleri	806.797,59	0,00	1.172.892,44	0,00
Aidat Gelirleri	1.415.451,00	0,00	1.021.168,05	0,00
İrat Kaydedilecek Nakdi Teminatlar	2.992,80	0,00	985.250,44	0,00
Kantin Kafeterya İşletme Gelirleri	1.084.016,37	0,00	971.371,43	0,00
İkinci Öğretimden Elde Edilen Gelirler	23.288,37	0,00	833.159,61	0,00

Gelirin Ekonomik Kod Açıklaması	2021		2022	
	Devredilen Tahakkuk Artığı	Toplam İçindeki Oran (%)	Devredilen Tahakkuk Artığı (*)	Toplam İçindeki Oran (%)
Örgün ve Yaygın Öğretimden Elde Edilen Gelirler	0,00	0,00	709.488,13	0,00
Ön İzin Gelirleri	688.861,17	0,00	674.574,52	0,00
Eğitim Hizmetlerine İlişkin Gelirler	227.564,59	0,00	227.564,59	0,00
Avukatlık Vekalet Ücreti Gelirleri	0,00	0,00	172.146,70	0,00
Kurumlardan Alınan Bağış ve Yardımlar	0,00	0,00	156.602,79	0,00
Kalite Kontrol Hizmet Gelirleri	146.888,53	0,00	141.989,92	0,00
Özel Bütçeli İdarelere Ait Diğer Paylar	31.961,18	0,00	133.896,45	0,00
Alacağın Faizi	97.244,19	0,00	93.700,71	0,00
Araştırma Projeleri Gelirleri Payı	54.945,49	0,00	56.521,81	0,00
YÖK Burs Destekleri	43.350,00	0,00	43.350,00	0,00
Takipteki Kurum Alacakları Faizleri	35.841,37	0,00	35.841,37	0,00
Otopark İşletmesi Gelirleri	14.395,76	0,00	17.355,76	0,00
İlan ve Reklam Gelirleri	11.952,02	0,00	11.952,02	0,00
Taşınır Kira Gelirleri	4.750,00	0,00	10.602,00	0,00
Menkul Kıymet ve Gecikmiş Ödemeler Faizleri	0,00	0,00	4.748,10	0,00
Gemi Sağlık Cüzdanı Bedelleri	20.953,69	0,00	4.154,65	0,00
Öğrenci Katkı Payı Telafi Gelirleri	3.652,00	0,00	3.652,00	0,00
AB'den Alınan Bağış ve Yardımlar	2.254.103,47	0,00	0,00	0,00
Genel Toplam	64.290.191.900,39	100	89.647.701.518,65	100

(*) Birikimli tutarları göstermektedir. Bu sütuna göre sıralanmıştır.

2.3.3. Bütçe Gelirlerinin İller İtibarıyla Dağılımı

Merkezi yönetim bütçesine dâhil kamu idarelerinin bütçe gelirleri il dağılımı icmalleri, 5018 sayılı Kanun'un 42'inci maddesi gereği düzenlenip kesin hesap kanun teklifine eklenmektedir. Bu icmallerin düzenlenmesinde, bütçe gelirlerinin muhasebe kaydının yapıldığı muhasebe biriminin bulunduğu ilin esas alındığı görülmektedir.

Bunun sonucu olarak, 3.089.088.758.679,50 Türk Lirası merkezi yönetim bütçe gelirinin %62,87'sine karşılık gelen 1.942.009.775.041,55 Türk Lirası başka illeri de kapsıyor olmasına rağmen, muhasebe kayıtlarında sadece İstanbul ve Ankara illerinde elde edilmiş gibi görünmektedir.

“Merkezi Yönetim Kapsamındaki İdarelerin İller İtibarıyla Gelir Tutarları” EK 16’da; en yüksek gelir elde edilen 10 ilin toplam gelir tutarları ise Tablo 27’de verilmiştir.

Tablo 27: Merkezi Yönetim Kapsamındaki İdarelerce Tahsil Edilen Gelir Tutarının En Yüksek Olduğu İller

İl Adı	Genel Bütçe Gelir Tutarı	Özel Bütçe Gelir Tutarı	Düzenleyici ve Denetleyici Kurum Bütçeleri Gelir Tutarı	İlin Toplam Gelir Tutarı	İl Gelir Tutarının Toplam Gelir Tutarı içindeki Oranı (%)
İstanbul	1.126.359.484.606,25	16.889.995.390,00	1.323.974.160,60	1.144.573.454.156,85	37,05
Ankara	557.833.756.894,99	227.873.113.734,17	11.729.450.255,54	797.436.320.884,70	25,81
İzmir	253.707.776.971,07	6.761.621.567,19	0,00	260.469.398.538,26	8,43
Kocaeli	240.646.407.530,57	4.985.441.272,94	0,00	245.631.848.803,51	7,95
Bursa	61.815.606.668,22	2.520.039.262,38	0,00	64.335.645.930,60	2,08
Mersin	60.595.220.330,16	1.595.479.933,79	0,00	62.190.700.263,95	2,01
Hatay	47.351.195.393,09	1.046.360.897,70	0,00	48.397.556.290,79	1,57
Antalya	37.025.061.212,54	2.283.754.656,68	0,00	39.308.815.869,22	1,27
Adana	34.476.102.303,77	2.043.875.942,93	0,00	36.519.978.246,70	1,18
Tekirdağ	32.923.905.824,56	707.821.749,64	0,00	33.631.727.574,20	1,09
Diğer İller	295.023.234.417,15	61.570.077.703,57	0,00	356.593.312.120,72	11,54
Genel Toplam	2.747.757.752.152,37	328.277.582.110,99	13.053.424.416,14	3.089.088.758.679,50	100

Diğer taraftan, il bazında gelir-gider karşılaştırmasının görülebilmesi için yukarıda yer verilen iller itibarıyla gelir tutarları ile 2.2.3.2 numaralı bölümde bulunan iller itibarıyla harcama tutarlarına EK 17’de; en yüksek gider yapılan 10 il ile bu illere ait gelir tutarlarını gösteren tabloya ise aşağıda yer verilmiştir.

Tablo 28 incelendiğinde, 10 ile ait gelir tutarının toplam gelir tutarı içindeki oranı %79,30 iken, bu illere ait harcama tutarının toplam harcama tutarı içindeki oranının %82,29 olduğu görülmektedir.

Tablo 28: Merkezi Yönetim Kapsamındaki İdarelerde En Yüksek Harcama Yapılan 10 İlin Harcama ve Gelir Tutarları

(TL)

İl Adı	Toplam Harcama Tutarı	İl Harcama Tutarının Toplam Harcama Tutarına Oranı (%)	Toplam Gelir Tutarı	İl Gelir Tutarının Toplam Gelir Tutarına Oranı (%)
Ankara	2.316.584.526.733,37	71,39	796.404.638.633,16	25,78
İstanbul	125.150.131.046,96	3,86	1.145.605.136.408,39	37,09
İzmir	49.923.055.876,04	1,54	260.469.398.538,26	8,43
Bursa	28.127.417.793,10	0,87	64.335.645.930,60	2,08
Konya	28.072.463.165,92	0,87	20.002.659.817,30	0,65
Diyarbakır	26.904.392.209,74	0,83	10.410.311.495,15	0,34
Adana	25.176.482.759,04	0,78	36.519.978.246,70	1,18
Antalya	24.940.486.735,81	0,77	39.308.815.869,22	1,27
Mersin	23.433.079.737,73	0,72	62.190.700.263,95	2,01
Samsun	22.062.556.269,68	0,68	14.476.515.653,25	0,47
Diğer İller	574.614.846.381,46	17,71	639.364.957.823,52	20,70
Genel Toplam	3.244.989.438.708,85	100	3.089.088.758.679,50	100

Gider Bütçesi bölümünde bütçe giderlerinin iller itibarıyla dağılımını gösteren icmallerin, bütçe giderine ilişkin muhasebe kaydının yapıldığı il yerine, hizmetin fiilen gerçekleştirildiği ili gösterecek şekilde düzenlenmesi gerektiği ifade edilmiştir.

Bütçe gelirleri bakımından da aynı durum söz konusu olup, bütçe gelirlerinin iller itibarıyla dağılımını gösteren icmallerin, bütçe gelirlerinin muhasebe kaydının yapıldığı il yerine, gümrük vergisi ve özel tüketim vergisi gibi belli noktalarda tahsil edilen ancak tüm ülkeyi ilgilendiren gelirler ayrıştırıldıktan sonra gelirin fiilen elde edildiği ili gösterecek şekilde düzenlenmesi uygun olacaktır.

2.3.4. Bütçe Gelirleri Kesin Hesap Cetveli Açıklamaları

5018 sayılı Kanun'un 42'nci maddesi hükmü uyarınca merkezi yönetim kesin hesabına ve kamu idareleri kesin hesaplarına, bütçe gelirleri kesin hesap cetveli açıklaması eklenmektedir. Söz konusu açıklamaların, Merkezi Yönetim Kapsamındaki Kamu İdarelerinin Kesin Hesaplarının Düzenlenmesine İlişkin Usul ve Esaslar Hakkında Yönetmelik'in 22'inci maddesinde yer alan;

“Bu cetvel, ekonomik sınıflandırmanın dördüncü düzeyine göre kamu idaresinin bütçe gelir tahmini ve gerçekleştirmeleri ile bunlar arasındaki sapmaların nedenlerini içerecek şekilde ayrıntılı olarak düzenlenir.”

hükmüne göre hazırlanması gerekmektedir.

Hazine ve Maliye Bakanlığınca her yıl yayımlanan kesin hesabın hazırlanmasına ilişkin genel yazılar ile kamu idarelerine, gelir kesin hesabı cetvelleri açıklamalarını yukarıda yer verilen mevzuat hükmüne uygun ve ayrıntılı olarak hazırlama konusunda özen göstermeleri gerektiği duyurulmaktadır.

Kamu idarelerinin 2022 yılı kesin hesap cetvelleri gelir açıklamaları incelendiğinde;

- Kamu idarelerinden bazılarının, mevzuatın öngördüğü şekilde gelir tahmini, tahakkuku, tahsili ile ret ve iade konularındaki sapma oranlarına ilişkin açıklamalara yer verirken, bazılarının sapma nedeninden ziyade genel ifadelerle yer verdiği,

- Beklentinin üzerinde ya da altında gerçekleşen tahsilatlar gibi genel ifadelerin sapma nedenleri arasında sayıldığı,

- Sapma oranları ve nedenleri hakkında bilgi verilirken tahsilat ya da net tahsilat tutarının verilmesi konusunda da kurumlar arasında bir uygulama birliğinin bulunmadığı

görülmektedir.

Bütçe gelir tahminleri ile yılsonu net tahsilatları arasındaki sapma oranlarına ilişkin açıklamaların, kurumlar arası karşılaştırmaya imkân verecek şekilde net tahsilat tutarları kullanılarak, standart bir biçimde ve sapmaların nedenlerini içerecek şekilde yapılması bütçe disiplininin ve gerçekleştirmelerinin sağlıklı bir şekilde değerlendirilmesine katkı sağlayacaktır.

2.4. MERKEZİ YÖNETİM BÜTÇE DENGESİ

Merkezi yönetim brüt bütçe dengesine genel ve özel bütçeli idarelerin ve düzenleyici ve denetleyici kurumların bütçe gelirleri toplamından, bütçe giderlerinin çıkarılmasıyla ulaşılmaktadır. Merkezi yönetim net bütçe dengesi ise aynı raporlama döneminde gelir ve gider olarak yazılan tutarların karşılıklı mahsup edilmesi suretiyle hesaplanmaktadır.

2022 yılında genel bütçe kapsamındaki kamu idarelerinde 140.276.537.379,12 Türk Lirası gider fazlası, özel bütçeli idarelerde 15.861.956.482,22 Türk Lirası gider fazlası ve düzenleyici ve denetleyici kurumlarda 237.813.831,99 Türk Lirası gelir fazlası gerçekleşmiş olup, 2022 yılı merkezi yönetim net bütçe açığının 142.660.010.115,62 Türk Lirası olduğu görülmüştür. Söz konusu tutarlara ilişkin hesaplamalara Tablo 29'da yer verilmiştir.

Tablo 29: 2022 Yılı Merkezi Yönetim Bütçesi Denge Tablosu

I- Merkezi Yönetim Bütçe Gelirleri ve Giderleri Karşılaştırması			
Merkezi Yönetim Konsolide Bütçeye Dahil İdareler	Merkezi Yönetim Konsolide BRÜT Bütçe Gelirleri	Merkezi Yönetim Konsolide BRÜT Bütçe Giderleri	Merkezi Yönetim Konsolide BRÜT Bütçe Gelir / Gider Fazlası
Genel Bütçeli İdareler	2.747.757.752.152,37	2.888.034.289.531,49	-140.276.537.379,12
Özel Bütçeli İdareler	328.277.582.110,99	344.139.538.593,21	-15.861.956.482,22
Düzenleyici ve Denetleyici Kurumlar	13.053.424.416,14	12.815.610.584,15	237.813.831,99
Toplam	3.089.088.758.679,50	3.244.989.438.708,85	-155.900.680.029,35
II- Merkezi Yönetim Bütçe Gelirleri			
Merkezi Yönetim BRÜT Bütçe Gelirleri Toplamı (a)			3.089.088.758.679,50
Genel Bütçe			2.747.757.752.152,37
Özel Bütçe			328.277.582.110,99
Düzenleyici ve Denetleyici Kurum Bütçesi			13.053.424.416,14
Merkezi Yönetim Kapsamındaki Gelirleştirmeler (-) (b)	289.001.054.199,47		
Hazine Yardımı (-) (c)	280.052.068.323,72		
Düzenleyici ve Denetleyici Kurumlar Gelir Fazlası (-) (ç)	8.948.985.875,75		
Merkezi Yönetim NET Bütçe Gelirleri Toplamı (d)=(a - b)			2.800.087.704.480,03
III- Merkezi Yönetim Bütçe Giderleri			
Merkezi Yönetim BRÜT Bütçe Giderleri Toplamı (e)			3.244.989.438.708,85
Genel Bütçe			2.888.034.289.531,49
Özel Bütçe			344.139.538.593,21
Düzenleyici ve Denetleyici Kurum Bütçesi			12.815.610.584,15
Merkezi Yönetim Kapsamındaki Giderleştirmeler (-) (f)	302.241.724.113,20		
Hazine Yardımı (-) (g)	293.187.830.733,00		
Düzenleyici ve Denetleyici Kurumlar Gelir Fazlası (-) (ğ)	9.053.893.380,20		
Merkezi Yönetim NET Bütçe Giderleri Toplamı (h)=(e - f)			2.942.747.714.595,65
IV- Denge			
Merkezi Yönetim BRÜT Bütçe Açığı (ı)=(a - e)			-155.900.680.029,35
Merkezi Yönetim NET Bütçe Açığı (i)=(d - h)			-142.660.010.115,62
Merkezi Yönetim Brüt ve Net Bütçe Açığı Farkı (j)=(ı - i)			-13.240.669.913,73
Gelirleştirilen ve Giderleştirilen Hazine Yardımı Farkı (k) = (c - g)	-13.135.762.409,28		
Gelirleştirilen ve Giderleştirilen Düzenleyici ve Denetleyici Kurumlar Gelir Fazlası Farkı (l)= (ç - ğ)	-104.907.504,45		

2.5. DEVLET BORÇLARI VE BORÇLANMA LİMİTLERİ

2.5.1. İç Borçlanma

2022 Yılı Merkezi Yönetim Kesin Hesap Kanunu Teklifi'nin 5'inci maddesinin birinci fıkrasının (a) bendinde 2023 yılına devreden devlet iç borcu 1.904.207.473.553,68 Türk Lirası olarak gösterilmektedir.

2022 yılı iç borç mizan hesaplarına ilişkin olarak yapılan incelemede, orta ve uzun vadeli devlet iç borç miktarında devir, borçlanma, ödeme ve düzeltme gibi işlemler sonucunda Tablo 30'da gösterilen hareketlerin gerçekleştiği görülmüştür.

Tablo 30: İç Borç Hareketleri

(TL)

2021 Yılından Devreden İç Borç (a)	2022 Yılında Yapılan Giriş İşlemleri (b)	2022 Yılında Yapılan Çıkış İşlemleri (c)	2023 Yılına Devreden İç Borçlar (a+b-c)
1.321.189.479.076,58	1.250.597.519.649,67	667.579.525.172,57	1.904.207.473.553,68

Ayrıntısı Tablo 31'de gösterildiği üzere, 2022 yılında kur farkı hariç 661.346.537.054,65 Türk Lirası iç borçlanmaya karşılık 287.752.458.039,53 Türk Lirası iç borç geri ödemesi yapılmış, bunun sonucu 373.594.079.015,12 Türk Lirası net iç borçlanma gerçekleşmiştir.

2023 yılına devreden iç borç stoku ile ilgili olarak, 2022 Yılı Merkezi Yönetim Kesin Hesabına ekli “Devlet İç Borçları Cetveli”nde de aynı tutarlar yer aldığından uyumsuzluk bulunmamaktadır.

Tablo 31: Devlet İç Borçları

(TL)

Önceki Yılda Devreden İç Borçlar		
2021 Yılından Devreden İç Borçlar Toplamı (a)		1.321.189.479.076,58
Kısa Vadeli İç Borçlar		250.393.302.544,68
Özel Tertip Bono	2.810.803.534,58	
Tahvil	237.662.986.980,08	
Uzun Vadeli İç Borçlar		1.070.796.176.531,90
Tahvil	978.866.898.442,73	
Özel Tertip Tahvil	37.506.718.089,17	
İkrazen Özel Tertip Tahvil	54.422.560.000,00	
Yıl İçi İç Borç İşlemleri		
2022 Yılında Alınan İç Borçlar (b)		1.250.597.519.649,67
Kısa Vadeli İç Borçlar		408.104.285.689,44
Bono (c)	25.452.850.005,10	
Tahvil (ç)	0,00	
Tahvil Kısa Vadeye Aktarma	362.406.378.583,37	
Kur Farkı	20.245.057.100,97	
Düzeltilme ve Projeksiyon Farkı (d)	0,00	
Uzun Vadeli İç Borçlar		842.493.233.960,23
Tahvil Borçlanma (e)	625.004.572.622,99	
Özel Tertip İhraç	51.499.999.991,72	
Kısa Vadeden Uzun Vadeye Aktarma	32.900.000,00	
Kur Farkı	155.066.646.918,96	
Düzeltilme ve Projeksiyon Farkı (f)	10.889.114.426,56	
2022 Yılında Ödenen İç Borçlar (g)		667.579.525.172,57
Kısa Vadeli İç Borçlar		277.195.135.394,65
Ödeme (ğ)	276.863.243.612,97	
Kur Farkı	298.991.781,68	
Düzeltilme ve Projeksiyon Farkı (h)	0,00	
Kısa Vadeden Uzun Vadeye Aktarma	32.900.000,00	
Uzun Vadeli İç Borçlar		390.384.389.777,92
Tahvil Kısa Vadeye Aktarma	362.406.378.583,37	
Ödeme (ı)	100.000,00	
Tahvil Düzeltilme Kaydı (i)	10.889.114.426,56	
Kur Farkı	17.088.796.767,99	
Ertesi Yıla Devreden İç Borçlar		
2023 Yılına Devreden İç Borçlar (j)=(a+b-g)		1.904.207.473.553,68
Kısa Vadeli İç Borçlar		381.302.452.839,47
Bono	18.896.074.256,10	
Özel Tertip Bono	2.777.903.534,58	
Tahvil	359.628.475.048,79	
Uzun Vadeli İç Borçlar		1.522.905.020.714,21
Tahvil	1.362.581.420.800,64	
Özel Tertip Tahvil	84.861.614.554,59	
İkrazen Özel Tertip Tahvil	75.461.985.358,98	
Net İç Borçlanma		
2022 Yılı İç Borç Kullanımı (k)=(c+ç+d+e+f)		661.346.537.054,65
2022 Yılı İç Borç Ödemesi (l)=(ğ+h+ı+i)		287.752.458.039,53
2022 Net İç Borçlanma Tutarı (m)=(k-l)		373.594.079.015,12

2.5.2. Dış Borçlanma

2022 Yılı Merkezi Yönetim Kesin Hesap Kanunu Teklifi'nin 5'inci maddesinin birinci fıkrasının (b) bendinde 2023 yılına devreden devlet dış borcu 2.111.346.834.121,51 Türk Lirası olarak gösterilmektedir.

2022 yılı dış borç mizan hesaplarına ilişkin olarak yapılan incelemede, devlet dış borç miktarında devir, borçlanma, ödeme, kur farkı ve düzeltme gibi işlemler sonucunda Tablo 32'de gösterilen hareketlerin gerçekleştiği görülmüştür.

Tablo 32: Dış Borç Hareketleri

(TL)

2021 Yılından Devreden Dış Borç (a)	2022 Yılında Yapılan Giriş İşlemleri (b)	2022 Yılında Yapılan Çıkış İşlemleri (c)	2023 Yılına Devreden Dış Borçlar (a+b-c)
1.422.661.761.380,59	1.027.527.422.822,54	338.842.350.081,62	2.111.346.834.121,51

Ayrıntısı Tablo 33'te gösterildiği üzere, 2022 yılında kur farkı hariç 404.181.585.547,95 Türk Lirası dış borç kullanımına karşılık 308.345.914.693,03 Türk Lirası dış borç geri ödemesi yapılmış, bunun sonucu 95.835.670.854,92 Türk Lirası net dış borçlanma gerçekleşmiştir.

2023 yılına devreden dış borç stoku ile ilgili olarak, 2022 Yılı Merkezi Yönetim Kesin Hesabına ekli "*Devlet Dış Borçları Cetveli*"nde de aynı tutarlar yer aldığından uyumsuzluk bulunmamaktadır.

Tablo 33: Devlet Dış Borçları

(TL)

Önceki Yılandan Devreden Dış Borçlar		
2021 Yılından Devreden Dış Borçlar (a)		1.422.661.761.380,59
Kısa Vadeli Dış Borçlar		99.733.973.854,15
Uzun Vadeli Dış Borçlar		1.322.927.787.526,44
Yıl İçi Dış Borç İşlemleri		
2022 Yılında Alınan Dış Borçlar (b)		1.027.527.422.822,54
Kısa Vadeli Dış Borçlar		181.447.861.915,78
Uzun Vadeden Kısa Vadeye Aktarma	134.079.003.137,76	
Kur Farkı (c)	20.225.430.431,48	
Düzeltilme ve Projeksiyon Farkları	27.143.428.346,54	
Uzun Vadeli Dış Borçlar		846.079.560.906,76
Yapılan Kullanımlar	215.090.468.124,38	
Kur Farkı (ç)	603.120.406.843,11	
Düzeltilme ve Projeksiyon Farkları	27.868.685.939,27	
2022 Yılında Ödenen Dış Borçlar (d)		338.842.350.081,62
Kısa Vadeli Dış Borçlar		147.102.832.632,17
Kreditörlere Yapılan Ödemeler	119.254.797.269,46	
Kur Farkı (e)	771.452.762,03	
Düzeltilme ve Projeksiyon Farkı	27.076.582.600,68	
Uzun Vadeli Dış Borçlar		191.739.517.449,45
Uzun Vadeden Kısa Vadeye Aktarma	134.079.003.137,76	
Kur Farkı (f)	29.724.982.626,56	
Düzeltilme ve Projeksiyon Farkları	27.935.531.685,13	
Ertesi Yıla Devreden Dış Borçlar		
2023 Yılına Devreden Dış Borçlar (g)=(a+b-d)		2.111.346.834.121,51
Kısa Vadeli Dış Borçlar		134.079.003.137,76
Uzun Vadeli Dış Borçlar		1.977.267.830.983,75
Net Dış Borçlanma		
2022 Yılı Dış Borç Kullanımı (ğ)=(b-c-ç)		404.181.585.547,95
2022 Yılı Dış Borç Ödemesi (h)=(d-e-f)		308.345.914.693,03
2022 Yılı Net Dış Borçlanma Tutarı (ı)=(ğ-h)		95.835.670.854,92

2.5.3. Hazine Garantileri

2022 Yılı Merkezi Yönetim Kesin Hesap Kanunu Teklifi'nin 5'inci maddesinin birinci fıkrasının (c) bendinde 2023 yılına devreden hazine garantili borç tutarı 402.493.539.260,14 Türk Lirası olarak gösterilmektedir.

2022 yılı hazine garantili borç hesaplarına ilişkin olarak yapılan incelemede, hazine garantili borç miktarında devir, garanti verilmesi, ödeme, kur farkı ve düzeltme gibi işlemler sonucunda Tablo 34'te gösterilen hareketlerin gerçekleştiği görülmüştür.

Tablo 34: Hazine Garantisi Hareketleri

(TL)

2021 Yılından Devreden Hazine Garantili Borç (a)	2022 Yılında Yapılan Giriş İşlemleri (b)	2022 Yılında Yapılan Çıkış İşlemleri (c)	2023 Yılına Devreden Hazine Garantili Borçlar (a+b-c)
278.068.229.183,49	164.784.386.816,18	40.359.076.739,53	402.493.539.260,14

Ayrıntısı Tablo 35’te gösterildiği üzere, 2022 yılında kur farkı hariç verilen garanti tutarı 41.357.827.300,00 Türk Lirası olarak gerçekleşmiştir.

2023 yılına devreden hazine garantili borç stoku ile ilgili olarak, 2022 Yılı Merkezi Yönetim Kesin Hesabına ekli “*Hazine Garantili Borçlar Cetveli*”nde de aynı tutarlar yer aldığından uyumsuzluk bulunmamaktadır.

Tablo 35: Verilen Hazine Garantileri

(TL)

Önceki Yılda Devreden Verilen Garantiler		
2021 Yılından Devreden Hazine Garantili Borçlar (a)		278.068.229.183,49
Yıl İçi Verilen Garanti İşlemleri		
2022 Yılı İçinde Sağlanan Garantili Borçlar (b)		164.784.386.816,18
Verilen Garanti Tutarı (c)	41.357.827.300,00	
Anlaşma Tadilatı ile Verilen Garanti Tutarı (ç)	0,00	
Kur Farkı	123.192.343.965,49	
Düzeltilme Kaydı	234.215.550,69	
Verilen Garantiler Hesabından Yapılan Çıkış İşlemleri (d)		40.359.076.739,53
Kreditörlere Ödenen Garantili Borçlar	27.952.562.010,41	
Hazinece Risk Hesabından Ödenen Hazine Garantileri	291.908.714,00	
Kur Farkı	11.552.695.757,85	
Düzeltilme Kaydı	231.658.288,53	
İptal Edilen Hazine Garantileri	330.251.968,74	
Ertesi Yıla Devreden Verilen Garantiler		
2023 Yılına Devreden Verilen Garantiler Toplamı (e)=(a+b-d)		402.493.539.260,14
Verilen Garanti ve Bütçe Limiti		
2022 Verilen Garanti Tutarı (c+ç)		41.357.827.300,00 TL
2022 Verilen Garantinin ABD Doları Cinsinden Tutarı		2.112.371.600,00 USD
2022 Bütçe Limiti		4.500.000.000,00 USD

2.5.4. 2022 Yılı Net Borçlanma Limiti

2022 Yılı Merkezi Yönetim Bütçe Kanunu'nun "Denge" başlıklı 3'üncü maddesinde:

"(1) 1 inci maddenin birinci fıkrasının (a) bendinde belirtilen ödenekler toplamı ile 2 nci maddenin birinci fıkrasının (a) bendinde yer alan tahmini gelirler toplamı arasındaki fark, net borçlanma ile karşılanır.",

Aynı Kanun'un,

"Gider" başlıklı 1'inci maddesinde,

"(1) Bu Kanuna bağlı (A) işaretli cetvellerde gösterildiği üzere, 10/12/2003 tarihli ve 5018 sayılı Kamu Mali Yönetimi ve Kontrol Kanununa ekli;

a) (I) sayılı cetvelde yer alan genel bütçe kapsamındaki kamu idarelerine
1.728.401.621.000 Türk Lirası,

...

ödenek verilmiştir.",

"Gelir ve finansman" başlıklı 2'nci maddesinde,

"(1) Gelirler: Bu Kanuna bağlı (B) işaretli cetvellerde gösterildiği üzere, 5018 sayılı Kanuna ekli;

a) (I) sayılı cetvelde yer alan genel bütçenin gelirleri 1.448.944.742.000 Türk Lirası,

...

olarak tahmin edilmiştir."

hükümleri yer almaktadır.

2022 Yılı Merkezi Yönetim Bütçe Kanunu'nun, yukarıda yer verilen hükümleri çerçevesinde hesaplanan 2022 yılı net borçlanma limiti 279.456.879.000 Türk Lirasıdır.

Diğer taraftan 4749 sayılı Kamu Finansmanı ve Borç Yönetiminin Düzenlenmesi Hakkında Kanun'un "Borçlanma, ikraz ve garanti limiti" başlıklı 5'inci maddesi,

"Mali yıl içinde 1'inci maddede belirtilen ilkeler ve mali sürdürülebilirlik de dikkate alınarak yılı bütçe kanununda belirtilen başlangıç ödenekleri toplamı ile tahmin edilen gelirler arasındaki fark miktarı kadar net borç kullanımı yapılabilir.

(Değişik ikinci fıkra: 16/7/2008-5787/3 md.) Borçlanma limiti değiştirilemez. Ancak borç yönetiminin ihtiyaçları ve gelişimi dikkate alınarak, bu limit yıl içinde en fazla yüzde beş

oranında artırılabilir. Bu miktarın da yeterli olmadığı durumlarda, ilave yüzde beş oranında bir tutar, ancak Cumhurbaşkanı kararı ile artırılabilir. Bütçenin denk olması durumunda da borçlanma, anapara ödemesinin en fazla yüzde beşine kadar artırılabilir.

Vadesinde nakden ödenenler hariç, çeşitli kanunlara dayanılarak ikrazen ihraç olunan özel tertip Devlet iç borçlanma senetleri bu limitin hesaplanmasında dikkate alınmaz. Malî yıl içerisinde ikrazen ihraç edilecek özel tertip Devlet iç borçlanma senetlerinin limiti her yıl bütçe kanunlarıyla belirlenir.

(Değişik son fıkra: 16/7/2008-5787/3 md.) Mali yıl içinde sağlanacak garantili imkân ve dış borcun ikrazı limiti, yılı bütçe kanunuyla belirlenir.”
şeklindedir.

2022 Yılı Merkezi Yönetim Bütçe Kanunu'nun “Denge” başlıklı 3'üncü maddesine göre tespit edilen net borçlanma limiti, yukarıdaki hükümler uyarınca bütçe kanununda belirtilen başlangıç ödenekleri toplamı ile tahmin edilen gelirler toplamı arasındaki fark miktarı kadar olabilir. Bu limit en fazla %5 oranında, bu miktarın da yeterli olmadığı durumlarda ise ilave %5'lik tutar kadar artırılabilir.

Yapılan incelemede, borçlanma limitinin 4749 sayılı Kanun'un 5'inci maddesinde yer alan yetkiye istinaden 26.08.2022 tarihli Hazine ve Maliye Bakanlığı makamının onayı ile %5 oranında artırıldığı görülmüştür.

Bununla birlikte, 22.12.2022 tarihli ve 7429 sayılı Kanun'un 3'üncü maddesi ile 4749 sayılı Kanun'a eklenen Geçici 36'ıncı maddede de 5'inci maddede düzenlenen net borç kullanımı tutarının, 2022 yılı için, 1/1/2022 tarihinden geçerli olmak üzere, Bakan tarafından artırılan net borç kullanım tutarına iki yüz milyar Türk lirası ilave edilerek uygulanacağı hükmü yer almaktadır.

2022 Yılı Merkezi Yönetim Bütçe Kanunu ve 4749 sayılı Kanun'un ilgili hükümleri uyarınca hesaplanan ve ayrıntısı Tablo 36'da gösterilen 2022 yılı net borçlanma limiti 493.429.722.950,00 Türk Lirasıdır.

Tablo 36: 2022 Yılı Net Borçlanma Limiti

(TL)

2022 Yılı Borçlanma Limiti	
2022 Yılı Merkezi Yönetim Bütçe Kanunu'nun 1/1-a Maddesi ile Verilen Ödenek (a)	1.728.401.621.000,00
2022 Yılı Merkezi Yönetim Bütçe Kanunu'nun 2/1-a Maddesi ile Tahmin Edilen Gelir (b)	1.448.944.742.000,00
2022 Yılı Borçlanma Limiti (c)=(a-b)	279.456.879.000,00
2022 Yılı İlaveli Borçlanma Limiti	
4749 Sayılı Kanun'un 5'inci Maddesi Uyarınca % 5 İlaveli Toplam Tutar (d)= (c*1,05)	293.429.722.950,00
4749 Sayılı Kanun'un Geçici 36'ncı Maddesi (e)	200.000.000.000,00
2022 Yılı İçin Net Borçlanma Limiti (f)=(d+e)	493.429.722.950,00

Ayrıntısı Tablo 37'de gösterildiği üzere 2022 yılında 469.429.749.870,04 Türk Lirası borçlanma yapıldığından net borçlanma limiti aşılmamıştır.

Tablo 37: 2022 Yılı Net Borçlanma Tutarı

(TL)

2022 Yılı Net Borçlanma Limiti	
2022 Yılı Net Borçlanma Limiti	493.429.722.950,00
2022 Yılı Net Borçlanma Tutarı	
Net İç Borçlanma (a)	373.594.079.015,12
Net Dış Borçlanma (b)	95.835.670.854,92
2022 Yılı Net Borçlanma (c)= (a+b)	469.429.749.870,04

2.5.5. 2022 Yılı Hazine Garanti Limiti

2022 Yılı Merkezi Yönetim Bütçe Kanunu'nun "Hazine garantili imkân ve dış borcun ikraz limiti ile borç üstlenim taahhüt limiti ve borçlanmaya ilişkin işlemler" başlıklı 12'nci maddesinin birinci fıkrasında;

"(1) 2022 yılında, 28/3/2002 tarihli ve 4749 sayılı Kamu Finansmanı ve Borç Yönetiminin Düzenlenmesi Hakkında Kanuna göre sağlanacak garantili imkân ve dış borcun ikraz limiti 4,5 milyar ABD dolarıdır."

hükmüne yer verilmiştir.

Yapılan incelemeler sonucunda, yılı içerisinde imzalanan garanti anlaşmaları tutarının 2.112.371.600,00 ABD Doları olduğu ve bu tutarın 2022 yılı için 4.500.000.000,00 ABD Doları olarak belirlenen garanti limitinin altında olduğu tespit edilmiştir.

2.5.6. 2022 Yılı İkrazen Özel Tertip Devlet İç Borçlanma Limiti

2022 Yılı Merkezi Yönetim Bütçe Kanunu'nun "Hazine garantili imkân ve dış borcun ikraz limiti ile borç üstlenim taahhüt limiti ve borçlanmaya ilişkin işlemler" başlıklı 12'nci maddesinin ikinci fıkrasına göre, Bütçe Kanunu'nun 1'inci maddesinin birinci fıkrasının (a) bendi ile belirlenen başlangıç ödeneklerinin %3'üne kadar ikrazen özel tertip Devlet iç borçlanma senedi ihraç edilebilmektedir.

Buna göre malî yıl içerisinde ikrazen ihraç edilecek özel tertip Devlet iç borçlanma senetlerinin limiti (1.728.401.621.000,00*0,03) 51.852.048.630,00 Türk Lirası olmuştur.

Yapılan incelemeler sonucunda, Devlet iç borçları cetvelinin dipnotunda da belirtildiği üzere 2022 yılında, 51.499.999.991,72 Türk Lirası ikrazen özel tertip Devlet iç borçlanma senedi ihraç edildiğinden, limit aşımının söz konusu olmadığı tespit edilmiştir.

2.5.7. 2022 Yılı Borç Üstlenim Taahhüt Limiti

4749 sayılı Kanun'a 21.02.2013 tarihli ve 6428 sayılı Kanun'un 13'üncü maddesi ile eklenen 8/A maddesinde;

"...Bu madde kapsamında mali yıl içinde taahhüt edilecek borç üstleniminin limiti, Merkezi Yönetim Bütçe Kanunu ile belirlenir. Söz konusu limiti bir katına kadar artırmaya Cumhurbaşkanı yetkilidir... Bu maddenin yürürlüğe girdiği tarih itibarıyla ihale ilanına çıkmış olan projeler açısından uygulama sözleşmeleri taslağına ilişkin ihale öncesi Müsteşarlık görüşü, kısmi üstlenim taahhüdü ve borç üstlenim hükümleri uygulanmaz. Bu maddenin uygulanmasına ilişkin usul ve esaslar yönetmelik ile düzenlenir."

hükmü yer almaktadır.

2022 Yılı Merkezi Yönetim Bütçe Kanunu'nun

"Hazine garantili imkan ve dış borcun ikraz limiti ile borç üstlenim taahhüt limiti ve borçlanmaya ilişkin işlemler" başlıklı 12'nci maddesinin üçüncü fıkrasında;

"2022 yılında 4749 sayılı Kanunun 8/A maddesi çerçevesinde Hazine ve Maliye Bakanlığınca sağlanacak borç üstlenim taahhüt limiti 4,5 milyar ABD dolarıdır."

denilmek suretiyle limit belirlenmiştir.

Hazine ve Maliye Bakanlığı 2023 yılı Ocak ayı Kamu Borç Yönetim Raporunun incelenmesi sonucunda, 2022 yılında herhangi bir borç üstlenim taahhüdünün gerçekleşmediği görülmüştür.

2.6. YIL İÇİNDE SİLİNEREN KAMU ALACAKLARI CETVELİ

6085 sayılı Kanun'un 41'inci maddesinde yer alan, genel uygunluk bildirim taslağının denetim sonuçları ve faaliyet raporları dikkate alınarak hazırlanacağına ilişkin hükme istinaden, denetim raporlarındaki bulguların kamu idareleri kesin hesaplarındaki yıl içinde silinen kamu alacakları cetvelindeki tutarlarda doğrudan bir değişikliğe yol açıp açmadığı hususunda gerekli incelemeler yapılmıştır.

5018 sayılı Kanun'un "Kamu Alacaklarının Silinmesi" başlıklı 79'uncu maddesi ve Merkezi Yönetim Bütçe Kanunu hükümleri gereğince merkezi yönetim kapsamındaki kamu idarelerinin silinen kamu alacakları toplamı 2021 yılında 2.038.661,24 Türk Lirası iken 2022 yılında 1.879.576,75 Türk Lirası olmuştur.

Sayıştay Denetim Raporlarının incelenmesi sonucunda, yıl içinde silinen kamu alacakları tutarlarında değişikliğe yol açan bir tespit bulunmadığı görülmüştür.

2.7. KESİNLEŞEN SAYIŞTAY İLAMLARI UYGULAMA SONUÇLARI CETVELİ

Sayıştay Dairelerince verilen kararlar sonucu düzenlenen ilamlar, ilgililerce temyize başvurulması durumunda Sayıştay Temyiz Kurulu kararıyla; temyize başvurulmaması veya süresi içinde başvuru yapılmaması halinde temyiz süresinin geçmesiyle kesinleşmiş olmaktadır. 6085 sayılı Kanun'un "İlamların infazı" başlıklı 53'üncü maddesinin birinci fıkrası hükmü gereğince kesinleşen ilamların doksan gün içerisinde yerine getirilmesi gerekmektedir. Yine anılan madde hükmü gereğince bu yükümlülük, ilamın gönderildiği kamu idaresinin üst yöneticisine ait olup, yükümlülüğün yerine getirilmesi sırasında tazmin tutarlarına daire kararı (hüküm) tarihinden itibaren kanuni faiz işletilmesini de içermektedir.

6085 sayılı Kanun'un 41'inci maddesi ve Merkezi Yönetim Kapsamındaki Kamu İdarelerinin Kesin Hesaplarının Düzenlenmesine İlişkin Usul ve Esaslar Hakkında Yönetmelik'in 5'inci maddesi gereğince, idarelerin kesin hesaplarına, kesinleşen ilamların yerine getirilme durumunu gösteren "Kesinleşen Sayıştay İlamları Uygulama Sonuçları Cetveli" eklenmektedir.

2.7.1. Genel Bütçeli Kamu İdareleri

2022 Yılı Merkezi Yönetim Kesin Hesap Kanunu Teklifi'ne ekli “Genel Bütçeli İdarelerin Kesinleşen Sayıştay İlamları Uygulama Sonuçları İcmali” verileri ile Sayıştay verilerinin karşılaştırılması sonucunda;

Genel bütçe muhasebe birimlerinde önceki yıllardan 31.12.2022 tarihine kadar kesinleşen Sayıştay ilam tutarının 17.894.110,78 Türk Lirası ile 9.449.466,69 Avro olduğu,

Bu tutarlardan 8.616.090,85 Türk Lirasının ve 30.000,00 Avronun tahsil edildiği, kalan 9.278.019,93 Türk Lirası ile 9.419.466,69 Avronun ertesi yıla devredildiği

tespit olunmuştur.

Bu tespitler çerçevesinde, Türk Lirası cinsinden kesinleşen ilam tutarlarının tahsilat oranı %48,15 iken, yabancı para birimi cinsinden kesinleşen ilam tutarlarının tahsilat oranı %0,32 olarak gerçekleşmiştir.

Bu tutarlara ilişkin Sayıştay ilamlarının muhasebe birimlerine göre dağılımlarına Tablo 38 ve Tablo 39’da; yıllara göre dağılımına ise Tablo 40’ta yer verilmiştir.

Tablo 38: Genel Bütçeli Kamu İdarelerinin Muhasebe Birimine Göre Tahsilat Süreci Devam Eden Kesinleşen Sayıştay İlamları Uygulama Sonuçları (Türk Lirası)

Muhasebe Birimi	(*) Kesinleşen Borç Tutarı (a)	2022 Yılı Tahsilat Tutarı (b)	(*) Toplam Tahsilat Tutarı (c)	2023 Yılına Devredilen Borç Tutarı	Tahsilat Oranı (%) (c/a)
Bakanlık Merkez Saymanlıkları	13.925.238,27	623.735,38	6.449.020,73	7.476.217,54	46,31
Defterdarlık Muhasebe Müdürlüğü	3.132.990,65	0,00	1.972.536,89	1.160.453,76	62,96
Mal Müdürlükleri	331.212,71	0,00	96.514,95	234.697,76	29,14
Diğer Kurum Saymanlıkları	247.531,94	0,00	63.808,93	183.723,01	25,78
Askeri Saymanlıklar	257.137,21	0,00	34.209,35	222.927,86	13,30
Toplam	17.894.110,78	623.735,38	8.616.090,85	9.278.019,93	48,15

(*) Önceki yıllardan 31.12.2022 tarihine kadar kesinleşen ilamlarda yer alan ve kesinleşen / tahsil edilen tutarlardır.

Tablo 39: Genel Bütçeli Kamu İdarelerinin Muhasebe Birimine Göre Tahsilat Süreci Devam Eden Kesinleşen Sayıştay İlamları Uygulama Sonuçları (Yabancı Para Birimi)

Kamu İdaresi	(*) Kesinleşen Borç Tutarı (Avro) (a)	2022 Yılı Tahsilat Tutarı (b)	(*) Toplam Tahsilat Tutarı (c)	2023 Yılına Devredilen Borç Tutarı (Avro)	Tahsilat Oranı (%) (c/a)
Dışişleri Bakanlığı Merkez Saymanlık Müdürlüğü	487,50	0,00	0,00	487,50	0,00
Ulaştırma ve Altyapı Bakanlığı	9.448.979,19	0,00	30.000,00	9.418.979,19	0,32
Toplam	9.449.466,69	0,00	30.000,00	9.419.466,69	0,32

(*) Önceki yıllardan 31.12.2022 tarihine kadar kesinleşen ilamlarda yer alan ve kesinleşen / tahsil edilen tutarlardır.

Tablo 40: Genel Bütçeli Kamu İdarelerinin Yıllara Göre Tahsilat Süreci Devam Eden Sayıştay İlamları

(TL)

İlamın Kesinleştiği Yıl	Kesinleşen Borç Tutarı	2022 Yılı Tahsilat Tutarı	Tahsilat Tutarı	2023 Yılına Devredilen Borç Tutarı
2002	11.713,90	0,00	7.889,72	3.824,18
2004	118.056,61	0,00	75.987,89	42.068,72
2005	1.280.919,87	0,00	869.632,03	411.287,84
2006	125.449,06	0,00	103.090,24	22.358,82
2007	566.127,18	0,00	277.132,00	288.995,18
2008	198.494,84	0,00	103.668,99	94.825,85
2009	40.926,79	0,00	5.450,60	35.476,19
2010	77.592,57	0,00	53.868,38	23.724,19
2011	491.748,23	0,00	268.514,29	223.233,94
2012	528.385,38	0,00	68.313,51	460.071,87
2013	2.803.205,08	0,00	505.419,36	2.297.785,72
2014	316.161,17	0,00	74.095,70	242.065,47
2015	3.443.147,90	7.254,51	297.340,81	3.145.807,09
2016	286.744,17	45.722,86	68.474,92	218.269,25
2017	502.727,63	5.832,84	31.292,19	471.435,44
2018	639.816,37	25.715,52	187.758,91	452.057,46
2019	146.106,61	6.553,55	7.195,42	138.911,19
2020	304.256,04	18.224,00	258.919,40	45.336,64
2021	720.818,64	95.800,12	142.698,45	578.120,19
2022	5.291.712,74	418.631,98	5.209.348,04	82.364,70
Toplam	17.894.110,78	623.735,38	8.616.090,85	9.278.019,93

2.7.2. Özel Bütçeli Kamu İdareleri

Özel bütçeli idareler kesin hesaplarına ekli “*Kesinleşen Sayıştay İlamları Uygulama Sonuçları Cetveli*” verileri, 2022 Yılı Merkezi Yönetim Kesin Hesap Kanunu Teklifi’ne ekli “*Özel Bütçeli İdarelerin Kesinleşen Sayıştay İlamları Uygulama Sonuçları İcmalı*” verileri ile Sayıştay verilerinin karşılaştırılması sonucunda;

Özel bütçe muhasebe birimlerinde önceki yıllardan 31.12.2022 tarihine kadar kesinleşen Sayıştay ilam tutarının 57.629.998,36 Türk Lirası olduğu, bu tutarın 31.775.509,31 Türk Lirasının tahsil edildiği, kalan 25.854.489,05 Türk Lirasının ise ertesi yıla devredildiği

tespit olunmuştur.

Bu tespitler çerçevesinde Türk Lirası cinsinden kesinleşen ilam tutarlarının tahsilat oranı %55,14 olarak gerçekleşmiştir.

Bu tutarlara ilişkin Sayıştay ilamlarının muhasebe birimlerine göre dağılımlarına Tablo 41’de; yıllara göre dağılımına ise Tablo 42’de yer verilmiştir.

Tablo 41: Özel Bütçeli Kamu İdarelerinin Muhasebe Birimine Göre Tahsilat Süreci Devam Eden Kesinleşen Sayıştay İlamları Uygulama Sonuçları (Türk Lirası)

Kamu İdaresi	(*) Kesinleşen Borç Tutarı (a)	2022 Yılı Tahsilat Tutarı (b)	(*) Toplam Tahsilat Tutarı (c)	2023 Yılına Devredilen Borç Tutarı	Tahsilat Oranı (%) (c/a)
Akdeniz Üniversitesi	828.371,93	0,00	293.916,10	534.455,83	35,48
Ankara Üniversitesi	207.936,12	0,00	33.002,56	174.933,56	15,87
Atatürk Üniversitesi	28.962,51	0,00	27.210,32	1.752,19	93,95
Boğaziçi Üniversitesi	406.476,42	267.895,48	267.895,48	138.580,94	65,91
Devlet Opera ve Balesi Genel Müdürlüğü	122.860,84	254,58	122.860,84	0,00	100,00
DSİ Strateji Geliştirme Dairesi Başkanlığı	21.338.476,94	11.404.467,16	19.412.773,85	1.925.703,09	90,98
Ege Üniversitesi	1.149.058,83	217.670,11	268.568,13	880.490,70	23,37
Erciyes Üniversitesi	104.000,00	0,00	5.853,32	98.146,68	5,63
Eskişehir Osmangazi Üniversitesi	925.436,21	19.166,39	892.189,49	33.246,72	96,41
Gazi Üniversitesi	572.383,75	0,00	524.061,44	48.322,31	91,56
Giresun Üniversitesi	8.154,82	3.616,42	8.154,82	0,00	100,00
Hacettepe Üniversitesi	721.340,48	0,00	721.340,48	0,00	100,00
Hitit Üniversitesi	380.517,80	0,00	0,00	380.517,80	0,00
İnönü Üniversitesi	317.660,10	146.611,26	247.852,89	69.807,21	78,02
İstanbul Teknik Üniversitesi	404.408,24	0,00	0,00	404.408,24	0,00
İstanbul Üniversitesi	684.158,78	683.419,16	684.158,78	0,00	100,00
Kafkas Üniversitesi	154.344,77	11.902,27	152.139,39	2.205,38	98,57
Kahramanmaraş Sütçü İmam Üniversitesi	85.592,79	0,00	85.592,79	0,00	100,00
Karayolları 10. Bölge Müdürlüğü/Trabzon	275.471,99	0,00	0,00	275.471,99	0,00
Karayolları 11. Bölge Müdürlüğü/Van	1.554.416,29	0,00	1.430.551,47	123.864,82	92,03

Kamu İdaresi	(*) Kesinleşen Borç Tutarı (a)	2022 Yılı Tahsilat Tutarı (b)	(*) Toplam Tahsilat Tutarı (c)	2023 Yılına Devredilen Borç Tutarı	Tahsilat Oranı (%) (c/a)
Karayolları 13. Bölge Müdürlüğü/Antalya	5.746.286,67	0,00	0,00	5.746.286,67	0,00
Karayolları 14. Bölge Müdürlüğü/Bursa	1.091.550,61	133.569,98	343.500,96	748.049,65	31,47
Karayolları 2. Bölge Müdürlüğü/İzmir	274.735,50	0,00	274.735,50	0,00	100,00
Karayolları 3. Bölge Müdürlüğü/Konya	968.361,11	0,00	968.361,11	0,00	100,00
Karayolları 9. Bölge Müdürlüğü/Diyarbakır	483.465,98	0,00	483.465,98	0,00	100,00
Karayolları Genel Müdürlüğü	13.164.951,87	0,00	2.012.422,07	11.152.529,80	15,29
Kırıkkale Üniversitesi	4.103,63	0,00	0,00	4.103,63	0,00
KOSGEB Ankara Muhasebe Müdürlüğü	82.865,43	0,00	82.865,43	0,00	100,00
KOSGEB Samsun Muhasebe Müdürlüğü	236.107,24	0,00	35.598,00	200.509,24	15,08
Mardin Artuklu Üniversitesi	241.067,61	17.951,03	230.325,96	10.741,65	95,54
Marmara Üniversitesi	169.144,35	38.613,33	169.144,35	0,00	100,00
Mehmet Akif Ersoy Üniversitesi	88.476,40	0,00	0,00	88.476,40	0,00
Mesleki Yeterlilik Kurumu	499.966,98	2.279,88	499.966,98	0,00	100,00
Mimar Sinan Güzel Sanatlar Üniversitesi	164.304,98	52.906,06	52.906,06	111.398,92	32,20
MTA Genel Müdürlüğü	9.214,92	0,00	0,00	9.214,92	0,00
Ondokuz Mayıs Üniversitesi	9.711,70	0,00	8.758,05	953,65	90,18
Süleyman Demirel Üniversitesi	357.780,86	0,00	156.574,10	201.206,76	43,76
Türkiye Bilimler Akademisi	96.299,00	0,00	0,00	96.299,00	0,00
Türkiye Enerji, Nükleer ve Maden Araştırma Kurumu	429.171,52	429.171,52	429.171,52	0,00	100,00
Vakıflar Genel Müdürlüğü	323.823,90	4.354,70	323.823,90	0,00	100,00
Van Yüzüncü Yıl Üniversitesi	495.033,19	13.525,25	392.118,91	102.914,28	79,21
Yıldız Teknik Üniversitesi	2.421.843,21	0,00	132.763,37	2.289.079,84	5,48
Yurtdışı Türkler ve Akraba Topluluklar Başkanlığı	423,61	423,61	423,61	0,00	100,00
Yüksek Öğretim Kurulu	1.278,48	0,00	461,30	817,18	36,08
Toplam	57.629.998,36	13.447.798,19	31.775.509,31	25.854.489,05	55,14

(*) Önceki yıllardan 31.12.2022 tarihine kadar kesinleşen ilamlarda yer alan ve kesinleşen / tahsil edilen tutarlardır.

Tablo 42: Özel Bütçeli Kamu İdarelerinin Yıllara Göre Tahsilat Süreci Devam Eden Kesinleşen Sayıştay İlamları

(TL)

İlamın Kesinleştiği Yıl	Kesinleşen Borç Tutarı	2022 Yılı Tahsilat Tutarı	Toplam Tahsilat Tutarı	2023 Yılına Devredilen Borç Tutarı
2003	169.144,35	38.613,33	169.144,35	0,00
2005	140.390,25	0,00	140.104,04	286,21
2007	721.106,02	0,00	209.832,17	511.273,85
2009	5.501.845,63	434,52	3.804.317,85	1.697.527,78
2011	1.371.586,04	10.217,50	578.406,83	793.179,21
2012	1.008.554,78	1.789,25	988.751,01	19.803,77
2013	1.480.134,38	0,00	1.302.827,61	177.306,77
2014	2.535.739,39	0,00	341.459,41	2.194.279,98
2015	1.494.226,69	0,00	1.247.932,87	246.293,82
2016	369.215,69	0,00	112.632,96	256.582,73
2017	8.154,82	3.616,42	8.154,82	0,00
2018	2.072.912,00	279.797,75	1.836.266,74	236.645,26
2019	2.570.963,68	26.712,64	1.651.172,80	919.790,88
2020	410.459,75	13.768,64	314.160,75	96.299,00
2021	17.695.451,75	1.250.515,36	4.295.635,66	13.399.816,09
2022	20.080.113,14	11.822.332,78	14.774.709,44	5.305.403,70
Toplam	57.629.998,36	13.447.798,19	31.775.509,31	25.854.489,05

2.7.3. Düzenleyici ve Denetleyici Kurumlar

Düzenleyici ve denetleyici kurumların kesin hesaplarına ekli “*Kesinleşen Sayıştay İlamları Uygulama Sonuçları Cetveli*” verileri, 2022 Yılı Merkezi Yönetim Kesin Hesap Kanunu Teklifi’ne ekli “*Düzenleyici ve Denetleyici Kurumların Kesinleşen Sayıştay İlamları Uygulama Sonuçları İcmali*” verileri ile Sayıştay verilerinin karşılaştırılması sonucunda;

Düzenleyici ve denetleyici kurumlar muhasebe birimlerinde önceki yıllardan devreden bir tutar olmadığı, 2022 yılı içinde kesinleşen Sayıştay ilam tutarının 1.436.824,81 Türk Lirası olduğu ve bu tutarın 402.367,27 Türk Lirasının tahsil edildiği, kalan 1.034.457,54 Türk Lirasının ise ertesi yıla devredildiği

tespit olunmuştur.

Bu tespitler çerçevesinde Türk Lirası cinsinden kesinleşen ilam tutarlarının tahsilat oranı %28 olarak gerçekleşmiştir.

Bu tutarlara ilişkin Sayıştay ilamlarının düzenleyici ve denetleyici kurumlara göre dağılımına Tablo 43’te yer verilmiştir.

Tablo 43: Düzenleyici ve Denetleyici Kurumların Tahsilat Süreci Devam Eden Kesinleşen Sayıştay İlamları Uygulama Sonuçları (Türk Lirası)

Kamu İdaresi	(*) Kesinleşen Borç Tutarı (a)	2022 Yılı Tahsilat Tutarı (b)	(*) Toplam Tahsilat Tutarı (c)	2023 Yılına Devredilen Borç Tutarı	Tahsilat Oranı (%) (c/a)
Bankacılık Düzenleme ve Denetleme Kurumu	710.598,26	5.507,70	5.507,70	705.090,56	0,78
Radyo ve Televizyon Üst Kurulu	726.226,55	396.859,57	396.859,57	329.366,98	54,65
Toplam	1.436.824,81	402.367,27	402.367,27	1.034.457,54	28,00

2.8. MAL YÖNETİM HESABI İCMAL CETVELLERİ

5018 sayılı Kanun'un 42'nci maddesinin üçüncü fıkrasının (g) bendi hükmü gereğince, aşağıda belirtilen beş adet genel bütçeli kamu idaresi dışında merkezi yönetim kapsamındaki kamu idarelerince, taşınır mal yönetim hesabı icmal cetvelleri düzenlenmiş ve kesin hesaplara eklenmiştir.

Aynı Kanun'un 44'üncü maddesinin ikinci fıkrasında, Türk Silahlı Kuvvetleri, Jandarma Genel Komutanlığı, Sahil Güvenlik Komutanlığı ile Milli İstihbarat Teşkilatı ve Emniyet Genel Müdürlüğünün taşınırlarının kayda alınması ile bunların yönetim ve iç denetimine ilişkin usul ve esasların Cumhurbaşkanı tarafından çıkarılan yönetmelikle düzenleneceği hüküm altına alınmıştır.

Türk Silahlı Kuvvetleri, Milli İstihbarat Teşkilatı ve Emniyet Genel Müdürlüğü Taşınır Mal Yönetmeliği 2010/616 sayılı Bakanlar Kurulu Kararıyla 01.01.2011 tarihinden itibaren geçerli olmak üzere yürürlüğe konulmuştur. Ancak söz konusu Yönetmelik'te bu kamu idareleri için kesin hesaplara, taşınır mal yönetim hesabı icmal cetvellerinin eklenmesi öngörülmemiştir.

6085 sayılı Kanun'un 41'inci maddesinde, genel uygunluk bildirim taslağının denetim sonuçları ve faaliyet raporları dikkate alınarak hazırlanacağı hükmü yer almaktadır.

Bu hükme istinaden, denetim raporlarındaki bulguların kamu idareleri kesin hesaplarında yer alan taşınır mal yönetim hesabı icmal cetvellerindeki tutarlarda doğrudan bir değişikliğe yol açıp açmadığı hususunda gerekli incelemeler yapılmıştır. Yapılan incelemeler sonucunda, mal yönetimi hesabı icmal cetveli tutarlarında değişikliğe yol açan bir tespitin bulunmadığı görülmüştür.

Diğer taraftan 5018 sayılı Kanun'un 42'nci maddesi hükmü gereğince Haziran ayı sonunda Sayıştaya gönderilen 2022 yılı kamu idareleri kesin hesapları eki taşınır mal yönetim hesabı icmal cetvelleri ile mizanların 253-Tesis, Makine ve Cihazlar Hesabı, 254-Taşıtlar Hesabı ve 255-Demirbaşlar Hesabı tutarları arasında yapılan karşılaştırma ve genel incelemeler sonucunda, 36 adet kamu idaresinin bilgisinde uyumsuzluk tespit edilmiş ve söz konusu uyumsuzluk EK 18'de gösterilmiştir.

3.DİĞER HUSUSLAR

3.1. FAALİYET RAPORLARININ DEĞERLENDİRİLMESİ

5018 sayılı Kanun'un 43'üncü ve 6085 sayılı Kanun'un 41'inci maddelerinde genel uygunluk bildiriminin idare faaliyet raporlarının da dikkate alınarak hazırlanacağı belirtilmiştir.

Bu kapsamda 2022 yılı idare faaliyet raporlarının incelenmesi neticesinde; bütçe uygulama sonuçlarına ilişkin bilgilerin içerik ve şekil yönünden standart bir şekilde yayımlanmadığı, yayımlanan bilgiler ile kesin hesap kanun teklifindeki gerçekleşme tutarlarının karşılaştırılması neticesinde ise bazı kamu idarelerinde uyumsuzluğun olduğu tespit edilmiştir. Bu uyumsuzlukların, faaliyet raporlarında, düzenlenme tarihi itibarıyla henüz kesinleşmemiş verilerin kullanılmasından kaynaklandığı değerlendirilmektedir.

4.GENEL UYGUNLUK BİLDİRİMİ GÖRÜŞÜ

Türkiye Cumhuriyeti Anayasası'nın “*Bütçe ve kesinhesap*” başlıklı 161'inci ve 5018 sayılı Kamu Mali Yönetimi ve Kontrol Kanunu'nun “*Kesin hesap kanunu*” başlıklı 42'nci maddeleri gereğince, 2022 Yılı Merkezi Yönetim Kesin Hesabı ve genel bütçe kapsamındaki kamu idareleri, özel bütçeli idareler ile düzenleyici ve denetleyici kurumların 2022 yılı kesin hesapları, Cumhurbaşkanı tarafından 2023 yılı Haziran ayı sonu itibarıyla Türkiye Büyük Millet Meclisine sunulmuş ve bir örneği de Sayıştaya gönderilmiştir.

6085 sayılı Sayıştay Kanunu'nun “*Genel uygunluk bildirim*” başlıklı 41'inci maddesi uyarınca, denetim grup başkanlıklarınca yürütülen denetimler ve faaliyet raporlarının değerlendirilmesi suretiyle tespit edilen bulgular da dikkate alınarak yürütülen genel uygunluk bildirim çalışmaları, 2022 Yılı Kesin Hesap Kanunu Teklifi'nde yer alan merkezi yönetim bütçe kanunu uygulama sonuçlarının kamu idare hesapları esas alınarak saptanan sonuçlarla karşılaştırılması sonucunda 2022 Yılı Merkezi Yönetim Kesin Hesap Kanunu Teklifi'nin;

2022 Yılı Merkezi Yönetim Bütçe Kanunu'na uygun bir şekilde muhasebe kayıtları esas alınarak hazırlandığı, bir yıllık uygulama sonuçlarını karşılaştırmalı olarak gösteren değerlendirmeleri de içeren gerekçesinin bulunduğu anlaşılmıştır.

2022 Yılı Genel Uygunluk Bildirimi'ndeki maddeler, tespitler ve bu Bildirimle birlikte sunulan diğer raporlarda ifade edilen hususlar çerçevesinde; ayrıca bu Bildirim'in 2.2.3.1 başlığı altında yer verilen ödenek üstü giderlerin Türkiye Büyük Millet Meclisinin takdirinde olduğu hususu da dikkate alınarak; kamu idarelerinin hesaplarını oluşturan mali rapor ve tablolar ile 2022 Yılı Merkezi Yönetim Kesin Hesap Kanunu Teklifi ekinde yer alan cetvel ve belgelerin güvenilirliği ve doğruluğunun değerlendirilmesi sonucunda;

Program bazında bütçe giderleri icmali cetvellerinde yer alan tutarların, bütçe gelirleri kesin hesap icmali cetvellerinde yer alan gelir tahmini ve tahsilat tutarlarının,

Bu bağlamda 2022 Yılı Merkezi Yönetim Kesin Hesap Kanunu Teklifi'nde gösterilen tutarların

kabulünün uygun olacağı arz olunur.

EKLER

EK 1: Genel Bütçeli Kamu İdarelerinin Bütçe Giderleri Kesin Hesap İcmali

Kamu İdaresi	Başlangıç Ödeneği	Toplam Ödenek	Bütçe Gideri	Ödenek Üstü Gider	Kullanılmayan Ödenek
Türkiye Büyük Millet Meclisi	2.198.221.000,00	3.099.258.441,00	2.937.783.120,78	0,00	161.475.320,22
İçişleri Bakanlığı	14.734.260.000,00	26.995.348.077,16	26.371.926.810,38	0,00	623.421.266,78
Çalışma ve Sosyal Güvenlik Bakanlığı	83.851.907.000,00	123.266.113.260,52	123.209.588.623,58	0,00	56.524.636,94
İklim Değişikliği Bakanlığı	60.716.000,00	45.204.065,00	23.345.326,49	0,00	21.858.738,51
Dışişleri Bakanlığı	7.487.450.000,00	10.942.311.761,91	10.936.724.968,93	218.140.966,13	223.727.759,11
Hazine ve Maliye Bakanlığı	774.973.121.000,00	1.397.170.194.939,92	1.370.832.353.741,42	0,00	26.337.841.198,50
Milli Eğitim Bakanlığı	189.010.851.000,00	284.528.403.221,07	283.681.305.021,22	190.388.250,02	1.037.486.449,87
Sağlık Bakanlığı	116.037.461.000,00	177.624.720.354,89	179.160.523.662,13	2.503.854.805,46	968.051.498,22
Ulaştırma ve Altyapı Bakanlığı	62.531.437.000,00	170.989.998.174,03	165.237.260.578,54	0,00	5.752.737.595,49
Aile ve Sosyal Hizmetler Bakanlığı	66.131.543.000,00	100.355.234.293,12	100.013.339.380,64	0,00	341.894.912,48
Enerji ve Tabii Kaynaklar Bakanlığı	5.325.227.000,00	12.873.340.485,00	12.781.115.041,38	0,00	92.225.443,62
Kültür ve Turizm Bakanlığı	7.109.129.000,00	12.274.631.949,41	11.476.608.121,82	0,00	798.023.827,59
Sanayi ve Teknoloji Bakanlığı	14.821.344.000,00	24.847.090.585,64	24.236.688.876,15	0,00	610.401.709,49
Cumhurbaşkanlığı	3.890.381.000,00	5.614.842.260,00	5.363.433.755,07	0,00	251.408.504,93
Çevre, Şehircilik ve İklim Değişikliği Bakanlığı	4.887.832.000,00	12.601.579.455,12	11.834.736.013,99	0,00	766.843.441,13
Ticaret Bakanlığı	8.451.926.000,00	9.670.320.369,30	9.459.976.323,42	0,00	210.344.045,88
Gençlik ve Spor Bakanlığı	27.782.948.000,00	48.709.102.320,13	48.543.273.865,03	0,00	165.828.455,10
Tarım ve Orman Bakanlığı	64.623.189.000,00	111.840.385.798,65	109.813.097.121,55	185.015.461,07	2.212.304.138,17
Milli Güvenlik Kurulu Genel Sekreterliği	55.520.000,00	81.762.890,00	80.662.199,96	0,00	1.100.690,04
Milli İstihbarat Teşkilatı Başkanlığı	3.483.231.000,00	5.942.455.755,64	5.937.445.828,84	0,00	5.009.926,80
Jandarma Genel Komutanlığı	35.996.445.000,00	52.873.034.662,40	52.301.727.722,51	0,00	571.306.939,89
Sahil Güvenlik Komutanlığı	1.917.657.000,00	3.016.668.058,53	2.921.256.880,90	0,00	95.411.177,63
Emniyet Genel Müdürlüğü	56.996.086.000,00	83.267.525.599,90	81.351.325.657,25	20.828,04	1.916.220.770,69

(TL)

Kamu İdaresi	Başlangıç Ödenegi	Toplam Ödenek	Bütçe Gideri	Ödenek Üstü Gider	Kullanılmayan Ödenek
Diyanet İşleri Başkanlığı	16.098.580.000,00	23.320.997.238,57	23.552.361.308,08	272.306.031,56	40.941.962,05
Anayasa Mahkemesi Başkanlığı	107.633.000,00	153.246.925,00	150.318.104,28	0,00	2.928.820,72
Afet ve Acil Durum Yönetimi Başkanlığı	2.421.082.000,00	16.164.960.458,95	16.128.482.235,32	0,00	36.478.223,63
Gelir İdaresi Başkanlığı	5.533.861.000,00	9.436.911.997,00	9.432.351.426,20	299.325.867,79	303.886.438,59
Tapu ve Kadastro Genel Müdürlüğü	1.662.712.000,00	2.672.683.359,88	2.517.000.118,59	0,00	155.683.241,29
Meteoroloji Genel Müdürlüğü	678.380.000,00	1.002.101.461,00	999.743.430,63	0,00	2.358.030,37
Göç İdaresi Başkanlığı	4.493.997.000,00	7.486.054.071,44	7.402.184.459,80	0,00	83.869.611,64
Avrupa Birliği Başkanlığı	968.161.000,00	2.242.592.635,00	2.230.529.924,63	0,00	12.062.710,37
Devlet Arşivleri Başkanlığı	185.680.000,00	250.074.575,00	225.393.140,50	0,00	24.681.434,50
İletişim Başkanlığı	680.127.000,00	1.945.993.260,00	1.969.521.199,23	32.185.484,36	8.657.545,13
Yargıtay Başkanlığı	485.217.000,00	773.110.125,00	769.557.233,02	0,00	3.552.891,98
Milli Saraylar İdaresi Başkanlığı	277.263.000,00	1.286.369.889,75	1.357.457.620,20	96.804.778,70	25.717.048,25
Strateji ve Bütçe Başkanlığı	27.713.310.000,00	1.941.236.270,00	1.913.711.754,51	0,00	27.524.515,49
Danıştay Başkanlığı	324.369.000,00	491.165.460,00	483.880.134,18	0,00	7.285.325,82
Hâkimler ve Savcılar Kurulu	135.980.000,00	193.657.975,00	200.614.530,42	9.300.883,50	2.344.328,08
Sayıştay	514.385.000,00	723.247.941,79	676.693.470,15	0,00	46.554.471,64
Adalet Bakanlığı	33.323.466.000,00	49.616.627.208,86	49.619.112.651,67	331.708.127,73	329.222.684,92
Milli Savunma Bakanlığı	80.439.536.000,00	147.820.637.790,56	129.899.878.148,10	0,00	17.920.759.642,46
Genel Toplam	1.728.401.621.000,00	2.946.151.195.421,14	2.888.034.289.531,49	4.139.051.484,36	62.255.957.374,01

EK 2: Özel Bütçeli Kamu İdarelerinin Bütçe Giderleri Kesin Hesap İcmali

(TL)

Kamu İdaresi	Başlangıç Ödeneği	Toplam Ödenek	Bütçe Gideri	Ödenek Üstü Gider	Kullanılmayan Ödenek
Türkiye İstatistik Kurumu	586.861.000,00	898.752.118,54	837.749.771,20	38.868,96	61.041.216,30
Ölçme, Seçme ve Yerleştirme Merkezi Başkanlığı	931.623.000,00	1.629.754.812,21	1.556.269.967,12	0,00	73.484.845,09
Savunma Sanayii Başkanlığı	153.974.000,00	258.422.271,00	252.291.796,02	1.815.068,85	7.945.543,83
Atatürk Kültür, Dil ve Tarih Yüksek Kurumu	28.441.000,00	39.587.075,00	31.590.188,01	0,00	7.996.886,99
Atatürk Araştırma Merkezi	10.892.000,00	15.361.670,00	13.406.211,47	0,00	1.955.458,53
Atatürk Kültür Merkezi	12.113.000,00	17.446.675,00	15.638.308,00	0,00	1.808.367,00
Türk Dil Kurumu	28.940.000,00	851.226.745,00	801.398.818,22	0,00	49.827.926,78
Türk Tarih Kurumu	61.493.000,00	385.450.219,00	371.390.488,33	0,00	14.059.730,67
Türkiye Bilimsel ve Teknolojik Araştırma Kurumu	6.389.677.000,00	16.499.329.021,01	14.403.889.961,40	0,00	2.095.439.059,61
Türkiye Bilimler Akademisi	30.010.000,00	42.794.380,00	36.407.630,80	0,00	6.386.749,20
Karayolları Genel Müdürlüğü	45.099.556.000,00	137.472.689.529,40	136.781.126.118,90	0,00	691.563.410,50
Devlet Tiyatroları Genel Müdürlüğü	494.548.000,00	763.552.035,00	754.130.317,74	0,00	9.421.717,26
Devlet Opera ve Balesi Genel Müdürlüğü	552.760.000,00	773.965.980,00	759.236.499,13	0,00	14.729.480,87
Orman Genel Müdürlüğü	6.220.952.000,00	9.758.915.239,30	9.444.826.347,79	0,00	314.088.891,51
Vakıflar Genel Müdürlüğü	788.230.000,00	4.274.798.014,19	4.139.886.376,94	0,00	134.911.637,25
Türkiye Hıudut ve Sahiller Sağlık Genel Müdürlüğü	191.233.000,00	1.182.485.996,45	1.022.035.803,97	0,00	160.450.192,48
Maden Tetkik ve Arama Genel Müdürlüğü	941.744.000,00	1.733.566.829,91	1.714.350.051,54	0,00	19.216.778,37
Sivil Havacılık Genel Müdürlüğü	81.971.000,00	167.821.452,00	164.388.738,03	0,00	3.432.713,97
Türk Akreditasyon Kurumu	57.036.000,00	87.485.325,00	78.361.551,17	0,00	9.123.773,83
Türk Standardları Enstitüsü	767.321.000,00	1.494.888.598,86	1.284.692.869,81	0,00	210.195.729,05
Türk Patent ve Marka Kurumu	186.206.000,00	250.215.135,00	232.056.868,18	0,00	18.158.266,82
Küçük ve Orta Ölçekli İşletmeleri Geliştirme ve Destekleme İdaresi Başkanlığı	2.379.890.000,00	10.584.291.940,00	10.225.741.492,75	0,00	358.550.447,25
Türk İşbirliği ve Koordinasyon Ajansı Başkanlığı	680.983.000,00	904.289.115,86	815.977.691,96	0,00	88.311.423,90

Kamu İdaresi	Başlangıç Ödenegi	Toplam Ödenek	Bütçe Gideri	Ödenek Üstü Gider	Kullanılmayan Ödenek
Güneydoğu Anadolu Projesi Bölge Kalkınma İdaresi Başkanlığı	130.684.000,00	378.853.946,00	376.998.639,44	630.875,54	2.486.182,10
Özelleştirme İdaresi Başkanlığı	56.470.000,00	84.246.380,00	77.219.182,26	0,00	7.027.197,74
Kamu Denetçiliği Kurumu	46.828.000,00	70.376.015,00	67.066.919,61	0,00	3.309.095,39
Ceza İnfaz Kurumları ile Tutuklevleri İşyurtları Kurumu	3.185.052.000,00	8.452.938.645,00	7.634.308.417,48	0,00	818.630.227,52
Mesleki Yeterlilik Kurumu	43.075.000,00	115.969.315,00	97.660.495,97	0,00	18.308.819,03
Yurtdışı Türkler ve Akraba Topluluklar Başkanlığı	452.783.000,00	685.757.660,00	682.827.113,82	0,00	2.930.546,18
Türkiye Yazma Eserler Kurumu Başkanlığı	70.907.000,00	98.274.080,00	96.778.891,00	0,00	1.495.189,00
Doğu Anadolu Projesi Bölge Kalkınma İdaresi Başkanlığı	116.802.000,00	378.627.448,27	337.927.703,01	0,00	40.699.745,26
Konya Ovası Projesi Bölge Kalkınma İdaresi Başkanlığı	148.011.000,00	406.521.186,00	389.286.973,11	0,00	17.234.212,89
Doğu Karadeniz Projesi Bölge Kalkınma İdaresi Başkanlığı	109.343.000,00	528.460.910,00	525.966.485,91	0,00	2.494.424,09
Devlet Su İşleri Genel Müdürlüğü	25.019.700.000,00	53.074.855.863,99	52.925.152.543,81	0,00	149.703.320,18
Türkiye Su Enstitüsü	5.364.000,00	6.924.785,00	6.582.890,32	0,00	341.894,68
Türkiye İlaç ve Tıbbi Cihaz Kurumu	237.218.000,00	350.986.059,75	323.752.308,60	0,00	27.233.751,15
Türkiye İnsan Hakları ve Eşitlik Kurumu	29.043.000,00	50.883.687,17	49.777.042,08	0,00	1.106.645,09
Türkiye Sağlık Enstitüleri Başkanlığı	218.216.000,00	314.570.325,00	220.718.574,26	0,00	93.851.750,74
Helal Akreditasyon Kurumu	9.390.000,00	13.668.240,00	12.248.165,81	0,00	1.420.074,19
Maden ve Petrol İşleri Genel Müdürlüğü	499.372.000,00	763.618.710,00	731.903.304,98	0,00	31.715.405,02
Türkiye Uzay Ajansı	61.293.000,00	883.770.594,00	855.119.408,75	0,00	28.651.185,25
Kapadokya Alan Başkanlığı	35.403.000,00	49.363.470,00	27.688.661,45	0,00	21.674.808,55
Türkiye Adalet Akademisi	29.982.000,00	70.491.675,00	51.246.157,25	0,00	19.245.517,75
Türkiye Enerji, Nükleer ve Maden Araştırma Kurumu (Tenmak)	328.422.000,00	575.388.749,80	522.908.799,75	0,00	52.479.950,05
Yükseköğretim Kurulu	188.081.000,00	526.150.519,63	466.878.552,26	0,00	59.271.967,37
Ankara Üniversitesi	1.814.158.000,00	3.137.200.102,52	2.980.723.718,24	0,00	156.476.384,28
Orta Doğu Teknik Üniversitesi	911.499.000,00	1.605.991.231,00	1.516.569.207,66	0,00	89.422.023,34
Hacettepe Üniversitesi	1.661.837.000,00	3.010.627.109,94	2.725.514.982,86	0,00	285.112.127,08

Kamu İdaresi	Başlangıç Ödenegi	Toplam Ödenek	Bütçe Gideri	Ödenek Üstü Gider	Kullanılmayan Ödenek
Gazi Üniversitesi	1.385.384.000,00	2.425.330.417,49	2.229.041.350,89	0,00	196.289.066,60
İstanbul Üniversitesi	1.802.088.000,00	3.788.993.065,44	3.499.758.097,56	0,00	289.234.967,88
İstanbul Teknik Üniversitesi	889.780.000,00	1.545.643.170,64	1.429.607.179,39	0,00	116.035.991,25
Boğaziçi Üniversitesi	482.125.000,00	912.452.013,09	843.654.264,54	0,00	68.797.748,55
Marmara Üniversitesi	1.015.842.000,00	1.708.398.873,28	1.555.166.966,94	0,00	153.231.906,34
Yıldız Teknik Üniversitesi	616.248.000,00	1.019.807.618,82	977.590.066,62	0,00	42.217.552,20
Mimar Sinan Güzel Sanatlar Üniversitesi	249.013.000,00	414.543.908,61	384.119.505,09	0,00	30.424.403,52
Ege Üniversitesi	1.407.032.000,00	2.535.353.821,29	2.462.977.720,84	0,00	72.376.100,45
Dokuz Eylül Üniversitesi	1.253.519.000,00	2.081.188.017,88	1.934.413.884,57	0,00	146.774.133,31
Trakya Üniversitesi	679.493.000,00	1.114.479.882,25	996.208.656,00	0,00	118.271.226,25
Bursa Uludağ Üniversitesi	1.016.360.000,00	1.744.837.348,10	1.565.638.114,85	0,00	179.199.233,25
Anadolu Üniversitesi	746.680.000,00	1.214.640.419,40	1.114.819.005,97	0,00	99.821.413,43
Selçuk Üniversitesi	974.262.000,00	1.707.724.687,33	1.656.639.453,07	0,00	51.085.234,26
Akdeniz Üniversitesi	1.054.602.000,00	1.623.353.272,22	1.496.572.984,98	0,78	126.780.288,02
Erciyes Üniversitesi	911.302.000,00	1.495.929.779,58	1.415.307.838,05	0,00	80.621.941,53
Sivas Cumhuriyet Üniversitesi	824.084.000,00	1.382.247.109,80	1.344.600.761,76	0,00	37.646.348,04
Çukurova Üniversitesi	1.019.785.000,00	1.568.343.216,76	1.456.081.572,73	0,00	112.261.644,03
Ondokuz Mayıs Üniversitesi	893.680.000,00	1.469.383.282,42	1.424.585.092,30	0,00	44.798.190,12
Karadeniz Teknik Üniversitesi	796.564.000,00	1.260.659.503,94	1.184.160.059,13	0,00	76.499.444,81
Atatürk Üniversitesi	1.176.843.000,00	1.993.908.451,14	1.967.411.459,33	0,00	26.496.991,81
İnönü Üniversitesi	812.460.000,00	1.345.440.190,87	1.327.915.548,74	0,00	17.524.642,13
Fırat Üniversitesi	862.674.000,00	1.406.765.286,76	1.314.607.503,81	0,00	92.157.782,95
Dicle Üniversitesi	754.954.000,00	1.287.960.976,78	1.257.660.501,75	0,00	30.300.475,03
Van Yüzüncü Yıl Üniversitesi	764.061.000,00	1.197.188.209,00	1.156.462.725,60	0,00	40.725.483,40
Gaziantep Üniversitesi	698.684.000,00	1.178.263.544,12	1.133.940.169,43	0,00	44.323.374,69
İzmir Yüksek Teknoloji Enstitüsü	228.305.000,00	431.757.652,67	379.538.720,47	0,00	52.218.932,20
Gebze Teknik Üniversitesi	229.318.000,00	378.794.258,00	371.790.722,43	0,00	7.003.535,57

Kamu İdaresi	Başlangıç Ödenegi	Toplam Ödenek	Bütçe Gideri	Ödenek Üstü Gider	Kullanılmayan Ödenek
Harran Üniversitesi	489.706.000,00	795.961.361,91	782.704.715,23	0,00	13.256.646,68
Süleyman Demirel Üniversitesi	698.654.000,00	1.152.741.668,25	1.097.061.788,75	0,00	55.679.879,50
Aydın Adnan Menderes Üniversitesi	672.322.000,00	1.122.806.582,17	1.057.212.838,66	0,00	65.593.743,51
Zonguldak Bülent Ecevit Üniversitesi	482.681.000,00	810.149.487,16	741.051.323,89	0,00	69.098.163,27
Mersin Üniversitesi	651.664.000,00	1.138.866.356,42	1.110.532.861,58	0,00	28.333.494,84
Pamukkale Üniversitesi	753.687.000,00	1.238.888.347,81	1.162.648.148,32	0,00	76.240.199,49
Balıkesir Üniversitesi	437.194.000,00	737.027.513,00	681.881.893,82	0,00	55.145.619,18
Kocaeli Üniversitesi	770.141.000,00	1.241.783.798,18	1.211.635.545,10	0,00	30.148.253,08
Sakarya Üniversitesi	521.479.000,00	846.066.303,32	795.762.611,94	0,00	50.303.691,38
Manisa Celal Bayar Üniversitesi	625.596.000,00	1.033.908.165,67	983.444.487,10	0,00	50.463.678,57
Bolu Abant İzzet Baysal Üniversitesi	446.284.000,00	720.121.066,13	708.624.397,33	0,00	11.496.668,80
Hatay Mustafa Kemal Üniversitesi	469.858.000,00	739.946.601,71	657.326.702,55	0,00	82.619.899,16
Afyon Kocatepe Üniversitesi	367.078.000,00	563.656.964,10	540.921.462,00	0,00	22.735.502,10
Kafkas Üniversitesi	368.207.000,00	603.845.381,00	553.054.392,14	0,00	50.790.988,86
Çanakkale Onsekiz Mart Üniversitesi	681.721.000,00	1.062.228.341,93	1.009.503.342,20	0,00	52.724.999,73
Niğde Ömer Halisdemir Üniversitesi	307.240.000,00	505.956.041,49	491.384.886,48	0,00	14.571.155,01
Kütahya Dumlupınar Üniversitesi	395.529.000,00	656.208.112,03	601.563.087,25	0,00	54.645.024,78
Tokat Gaziosmanpaşa Üniversitesi	521.729.000,00	954.635.451,05	832.403.394,08	0,00	122.232.056,97
Muğla Sıtkı Koçman Üniversitesi	536.987.000,00	839.029.398,64	802.322.267,75	0,00	36.707.130,89
Kahramanmaraş Sütçü İmam Üniversitesi	555.070.000,00	893.063.456,18	852.321.607,80	0,00	40.741.848,38
Kırıkkale Üniversitesi	486.246.000,00	760.197.726,94	728.148.501,37	0,00	32.049.225,57
Eskişehir Osmangazi Üniversitesi	702.708.000,00	1.119.382.905,00	1.068.513.101,84	0,00	50.869.803,16
Galatasaray Üniversitesi	163.409.000,00	260.045.789,00	239.467.115,71	0,00	20.578.673,29
Kırşehir Ahi Evran Üniversitesi	296.205.000,00	462.932.536,05	451.285.173,85	0,00	11.647.362,20
Kastamonu Üniversitesi	288.353.000,00	510.100.834,89	480.528.331,23	0,00	29.572.503,66
Düzce Üniversitesi	453.365.000,00	709.250.876,85	685.407.151,07	0,00	23.843.725,78
Burdur Mehmet Akif Ersoy Üniversitesi	379.048.000,00	669.140.221,68	663.301.142,09	0,00	5.839.079,59

Kamu İdaresi	Başlangıç Ödeneği	Toplam Ödenek	Bütçe Gideri	Ödenek Üstü Gider	Kullanılmayan Ödenek
Uşak Üniversitesi	272.280.000,00	463.224.802,18	416.679.699,25	0,00	46.545.102,93
Recep Tayyip Erdoğan Üniversitesi	367.642.000,00	615.660.797,87	598.187.447,19	0,00	17.473.350,68
Tekirdağ Namık Kemal Üniversitesi	397.638.000,00	687.660.529,95	656.201.641,07	0,00	31.458.888,88
Erzincan Binali Yıldırım Üniversitesi	321.296.000,00	503.287.168,79	467.082.463,73	0,00	36.204.705,06
Aksaray Üniversitesi	267.363.000,00	423.999.248,29	386.134.625,04	0,00	37.864.623,25
Giresun Üniversitesi	320.598.000,00	505.054.776,41	480.930.385,73	0,00	24.124.390,68
Hirrit Üniversitesi	278.419.000,00	469.123.260,10	438.626.597,63	0,00	30.496.662,47
Yozgat Bozok Üniversitesi	322.070.000,00	555.093.288,00	522.923.321,00	0,00	32.169.967,00
Adyaman Üniversitesi	304.969.000,00	510.331.676,16	451.518.084,02	0,00	58.813.592,14
Ordu Üniversitesi	250.981.000,00	413.998.324,00	398.006.768,89	0,00	15.991.555,11
Amasya Üniversitesi	203.512.000,00	373.205.277,30	361.537.709,79	0,00	11.667.567,51
Karamanoglu Mehmetbey Üniversitesi	217.877.000,00	372.157.546,00	343.969.626,98	0,00	28.187.919,02
Ağrı İbrahim Çeçen Üniversitesi	200.486.000,00	333.330.523,00	317.679.015,14	0,00	15.651.507,86
Sinop Üniversitesi	204.232.000,00	323.699.817,68	320.006.253,18	0,00	3.693.564,50
Siirt Üniversitesi	241.411.000,00	460.645.016,00	381.172.301,45	0,00	79.472.714,55
Nevşehir Hacı Bektaş Veli Üniversitesi	213.010.000,00	381.523.403,26	351.425.094,88	0,00	30.098.308,38
Karabük Üniversitesi	361.857.000,00	640.871.955,52	609.500.419,84	0,00	31.371.535,68
Kilis 7 Aralık Üniversitesi	136.748.000,00	216.479.584,56	211.348.342,02	0,00	5.131.242,54
Çankırı Karatekin Üniversitesi	250.650.000,00	459.970.382,74	386.604.377,36	0,00	73.366.005,38
Artvin Çoruh Üniversitesi	169.553.000,00	272.642.257,70	256.851.820,60	0,00	15.790.437,10
Bilecik Şeyh Edebali Üniversitesi	208.330.000,00	357.570.672,00	334.362.108,78	0,00	23.208.563,22
Bitlis Eren Üniversitesi	166.890.000,00	301.148.424,35	284.793.091,54	0,00	16.355.332,81
Kırklareli Üniversitesi	235.609.000,00	388.568.606,67	382.708.252,03	0,00	5.860.354,64
Osmaniye Korkut Ata Üniversitesi	175.476.000,00	276.112.227,60	265.501.182,50	0,00	10.611.045,10
Bingöl Üniversitesi	283.639.000,00	437.818.512,39	367.952.872,20	0,00	69.865.640,19
Muş Alparslan Üniversitesi	212.205.000,00	352.336.462,47	314.619.049,27	0,00	37.717.413,20
Mardin Artuklu Üniversitesi	213.391.000,00	398.556.228,00	379.589.144,77	0,00	18.967.083,23

Kamu İdaresi	Başlangıç Ödenegi	Toplam Ödenek	Bütçe Gideri	Ödenek Üstü Gider	Kullanılmayan Ödenek
Batman Üniversitesi	185.646.000,00	351.727.974,42	320.621.536,84	0,00	31.106.437,58
Ardahan Üniversitesi	143.650.000,00	232.966.532,26	204.900.808,57	0,00	28.065.723,69
Bartın Üniversitesi	221.631.000,00	351.123.879,00	325.284.841,80	0,00	25.839.037,20
Bayburt Üniversitesi	154.749.000,00	253.626.628,00	248.652.677,17	0,00	4.973.950,83
Gümüşhane Üniversitesi	199.470.000,00	306.213.755,00	299.411.739,04	0,00	6.802.015,96
Hakkari Üniversitesi	145.644.000,00	223.294.357,46	185.283.324,25	0,00	38.011.033,21
Iğdır Üniversitesi	169.813.000,00	278.239.072,59	265.024.847,61	0,00	13.214.224,98
Şırnak Üniversitesi	124.160.000,00	198.553.838,95	185.974.974,89	0,00	12.578.864,06
Munzur Üniversitesi	166.090.000,00	249.434.993,83	243.588.960,55	0,00	5.846.033,28
Yalova Üniversitesi	184.909.000,00	334.775.616,00	316.881.526,61	0,00	17.894.089,39
Türk-Alman Üniversitesi	127.071.000,00	241.429.742,00	181.580.131,01	0,00	59.849.610,99
Ankara Yıldırım Beyazıt Üniversitesi	404.867.000,00	682.310.794,70	616.783.987,53	0,00	65.526.807,17
Bursa Teknik Üniversitesi	146.730.000,00	298.622.402,26	296.984.890,19	0,00	1.637.512,07
İstanbul Medeniyet Üniversitesi	264.273.000,00	453.267.545,00	410.921.148,22	0,00	42.346.396,78
İzmir Kâtip Çelebi Üniversitesi	321.113.000,00	533.395.053,11	520.183.614,16	0,00	13.211.438,95
Necmettin Erbakan Üniversitesi	732.270.000,00	1.278.810.632,35	1.212.934.863,83	0,00	65.875.768,52
Abdullah Gül Üniversitesi	111.487.000,00	168.352.466,75	163.493.266,37	0,00	4.859.200,38
Erzurum Teknik Üniversitesi	116.043.000,00	206.102.679,00	181.822.474,64	0,00	24.280.204,36
Adana Alparslan Türkeş Bilim ve Teknoloji Üniversitesi	144.410.000,00	278.210.124,23	258.062.617,90	0,00	20.147.506,33
Ankara Sosyal Bilimler Üniversitesi	168.486.000,00	342.579.394,42	307.922.019,24	0,00	34.657.375,18
Sağlık Bilimleri Üniversitesi	771.642.000,00	1.665.039.032,94	1.444.493.121,82	0,00	220.545.911,12
Bandırma Onyeddi Eylül Üniversitesi	180.478.000,00	395.892.424,45	378.024.191,42	0,00	17.868.233,03
İskenderun Teknik Üniversitesi	143.486.000,00	235.224.380,56	219.191.791,81	0,00	16.032.588,75
Alanya Alaaddin Keykubat Üniversitesi	162.599.000,00	298.614.294,19	279.642.409,91	0,00	18.971.884,28
İzmir Bakırçay Üniversitesi	91.673.000,00	188.585.322,15	175.415.784,76	0,00	13.169.537,39
İzmir Demokrasi Üniversitesi	90.637.000,00	151.205.345,00	138.026.730,62	0,00	13.178.614,38
Yükseköğretim Kalite Kurulu	9.274.000,00	11.480.975,00	8.495.074,16	0,00	2.985.900,84

Kamu İdaresi	Başlangıç Ödenegi	Toplam Ödenek	Bütçe Gideri	Ödenek Üstü Gider	Kullanılmayan Ödenek
Ankara Müzik ve Güzel Sanatlar Üniversitesi	80.246.000,00	157.880.597,29	144.686.278,88	0,00	13.194.318,41
Gaziantep İslam Bilim ve Teknoloji Üniversitesi	47.149.000,00	93.483.220,00	84.451.157,71	0,00	9.032.062,29
Konya Teknik Üniversitesi	146.490.000,00	238.387.525,01	228.987.695,26	0,00	9.399.829,75
Kütahya Sağlık Bilimleri Üniversitesi	134.002.000,00	237.922.369,94	221.237.705,16	0,00	16.684.664,78
Malatya Turgut Özal Üniversitesi	147.598.000,00	263.372.038,53	241.881.215,19	0,00	21.490.823,34
İstanbul Üniversitesi-Cerrahpaşa	1.170.065.000,00	1.940.716.250,65	1.801.881.757,08	0,00	138.834.493,57
Ankara Hacı Bayram Veli Üniversitesi	366.004.000,00	651.191.515,93	611.748.237,19	0,00	39.443.278,74
Sakarya Uygulamalı Bilimler Üniversitesi	186.257.000,00	327.595.770,86	310.117.187,99	0,00	17.478.582,87
Samsun Üniversitesi	89.158.000,00	204.815.405,56	183.748.931,94	0,00	21.066.473,62
Sivas Bilim ve Teknoloji Üniversitesi	63.269.000,00	136.368.155,56	127.935.678,81	0,00	8.432.476,75
Tarsus Üniversitesi	99.758.000,00	172.873.494,84	138.765.307,10	0,00	34.108.187,74
Trabzon Üniversitesi	146.327.000,00	265.654.736,00	218.224.629,31	0,00	47.430.106,69
Kayseri Üniversitesi	92.939.000,00	173.509.673,96	158.959.977,69	0,00	14.549.696,27
Kahramanmaraş İstiklal Üniversitesi	49.166.000,00	91.182.550,00	59.656.892,88	0,00	31.525.657,12
Eskişehir Teknik Üniversitesi	304.997.000,00	487.086.672,30	467.191.517,66	0,00	19.895.154,64
Isparta Uygulamalı Bilimler Üniversitesi	254.768.000,00	390.527.990,91	361.076.355,17	0,00	29.451.635,74
Afyonkarahisar Sağlık Bilimleri Üniversitesi	238.379.000,00	457.319.565,00	393.521.811,25	0,00	63.797.753,75
Genel Toplam	155.249.695.000,00	356.095.973.708,99	344.139.538.593,21	2.484.814,13	11.958.919.929,91

EK 3: Düzenleyici ve Denetleyici Kurumların Bütçe Giderleri Kesin Hesap İcmali

Kamu İdaresi	Başlangıç Ödeneği	Toplam Ödenek	Bütçe Gideri	Ödenek Üstü Gider	Kullanılmayan Ödenek
Sigortacılık ve Özel Emeklilik Düzenleme ve Denetleme Kurumu	69.569.000,00	111.186.015,58	102.378.923,30	0,00	8.807.092,28
Radyo ve Televizyon Üst Kurulu	271.781.000,00	395.782.440,00	383.954.005,44	0,00	11.828.434,56
Bilgi Teknolojileri ve İletişim Kurumu	7.000.000.000,00	8.523.645.016,73	8.451.097.727,43	0,00	72.547.289,30
Sermaye Piyasası Kurulu	527.000.000,00	876.121.286,57	811.697.301,52	0,00	64.423.985,05
Bankacılık Düzenleme ve Denetleme Kurumu	1.253.000.000,00	1.444.253.150,00	968.054.524,58	0,00	476.198.625,42
Enerji Piyasası Düzenleme Kurumu	394.052.000,00	920.277.240,49	867.613.141,43	0,00	52.664.099,06
Kamu İhale Kurumu	200.000.000,00	382.214.305,00	369.254.623,22	0,00	12.959.681,78
Rekabet Kurumu	179.353.000,00	457.794.680,00	404.664.381,15	0,00	53.130.298,85
Kamu Gözetimi, Muhasebe ve Denetim Standartları Kurumu	58.828.000,00	76.333.555,00	65.298.197,79	0,00	11.035.357,21
Kişisel Verileri Koruma Kurumu	65.945.000,00	99.406.100,00	85.412.468,40	0,00	13.993.631,60
Nükleer Düzenleme Kurumu	219.025.000,00	345.643.295,00	306.185.289,89	0,00	39.458.005,11
Genel Toplam	10.238.553.000,00	13.632.657.084,37	12.815.610.584,15	0,00	817.046.500,22

EK 4: Ek Bütçe ile Eklenen Ödenek

Kamu İdaresi	Başlangıç Ödenegi	Ek Bütçe ile Eklenen Ödenek	Ek Bütçe ile Eklenen Ödenek Toplamına Oranı (%)
Hazine ve Maliye Bakanlığı	774.973.121.000,00	516.191.441.455,00	44,19
Çalışma ve Sosyal Güvenlik Bakanlığı	83.851.907.000,00	104.441.499.190,00	8,94
Millî Eğitim Bakanlığı	189.010.851.000,00	83.514.996.325,00	7,15
Sağlık Bakanlığı	116.037.461.000,00	55.612.621.490,00	4,76
Ulaştırma ve Altyapı Bakanlığı	62.531.437.000,00	53.342.025.030,00	4,57
Millî Savunma Bakanlığı	80.439.536.000,00	49.879.059.770,00	4,27
Karayolları Genel Müdürlüğü	45.099.556.000,00	40.251.506.425,00	3,45
Strateji ve Bütçe Başkanlığı	27.713.310.000,00	38.908.542.270,00	3,33
Tarım ve Orman Bakanlığı	64.623.189.000,00	34.352.625.890,00	2,94
Aile ve Sosyal Hizmetler Bakanlığı	66.131.543.000,00	31.135.075.540,00	2,67
Emniyet Genel Müdürlüğü	56.996.086.000,00	23.413.786.615,00	2,00
Jandarma Genel Komutanlığı	35.996.445.000,00	16.400.078.620,00	1,40
Devlet Su İşleri Genel Müdürlüğü	25.019.700.000,00	13.973.838.185,00	1,20
Adalet Bakanlığı	33.323.466.000,00	13.250.757.685,00	1,13
Afet ve Acil Durum Yönetimi Başkanlığı	2.421.082.000,00	9.740.710.465,00	0,83
Sanayi ve Teknoloji Bakanlığı	14.821.344.000,00	7.822.367.925,00	0,67
Diyanet İşleri Başkanlığı	16.098.580.000,00	6.828.206.085,00	0,58
Enerji ve Tabii Kaynaklar Bakanlığı	5.325.227.000,00	6.251.688.485,00	0,54
İçişleri Bakanlığı	14.734.260.000,00	5.859.992.815,00	0,50
Kültür ve Turizm Bakanlığı	7.109.129.000,00	3.274.272.970,00	0,28
Türkiye Bilimsel ve Teknolojik Araştırma Kurumu	6.389.677.000,00	3.165.604.650,00	0,27
Dışişleri Bakanlığı	7.487.450.000,00	3.007.536.450,00	0,26
Gelir İdaresi Başkanlığı	5.533.861.000,00	2.494.897.790,00	0,21
Göç İdaresi Başkanlığı	4.493.997.000,00	2.192.868.885,00	0,19
Çevre, Şehircilik ve İklim Değişikliği Bakanlığı	4.887.832.000,00	2.146.794.970,00	0,18

(TL)

Kamu İdaresi	Başlangıç Ödeneği	Ek Bütçe ile Eklenen Ödenek	Ek Bütçe ile Eklenen Ödenek Toplamına Oranı (%)
Milli İstihbarat Teşkilatı Başkanlığı	3.483.231.000,00	1.692.861.470,00	0,14
İstanbul Üniversitesi	1.802.088.000,00	1.536.501.965,00	0,13
Orman Genel Müdürlüğü	6.220.952.000,00	1.420.648.875,00	0,12
Sahil Güvenlik Komutanlığı	1.917.657.000,00	1.347.732.150,00	0,12
Avrupa Birliği Başkanlığı	968.161.000,00	1.345.701.635,00	0,12
Ticaret Bakanlığı	8.451.926.000,00	1.175.385.840,00	0,10
Ankara Üniversitesi	1.814.158.000,00	860.380.125,00	0,07
Türkiye Uzay Ajansı	61.293.000,00	807.017.840,00	0,07
Hacettepe Üniversitesi	1.661.837.000,00	772.136.390,00	0,07
Ege Üniversitesi	1.407.032.000,00	716.853.280,00	0,06
Tapu ve Kadastro Genel Müdürlüğü	1.662.712.000,00	627.716.560,00	0,05
Türkiye Büyük Millet Meclisi	2.198.221.000,00	625.972.455,00	0,05
Atatürk Üniversitesi	1.176.843.000,00	612.260.525,00	0,05
Orta Doğu Teknik Üniversitesi	911.499.000,00	536.324.995,00	0,05
Maden Tetkik ve Arama Genel Müdürlüğü	941.744.000,00	511.092.395,00	0,04
Gazi Üniversitesi	1.385.384.000,00	505.993.960,00	0,04
Selçuk Üniversitesi	974.262.000,00	500.124.020,00	0,04
Dokuz Eylül Üniversitesi	1.253.519.000,00	490.312.130,00	0,04
Marmara Üniversitesi	1.015.842.000,00	448.882.510,00	0,04
İstanbul Üniversitesi-Cerrahpaşa	1.170.065.000,00	444.095.965,00	0,04
Sağlık Bilimleri Üniversitesi	771.642.000,00	429.797.470,00	0,04
Bursa Uludağ Üniversitesi	1.016.360.000,00	415.599.325,00	0,04
İstanbul Teknik Üniversitesi	889.780.000,00	415.536.950,00	0,04
Erciyes Üniversitesi	911.302.000,00	411.625.320,00	0,04
Fırat Üniversitesi	862.674.000,00	410.356.205,00	0,04
Ondokuz Mayıs Üniversitesi	893.680.000,00	401.829.845,00	0,03

Kamu İdaresi	Başlangıç Ödeneği	Ek Bütçe ile Eklenen Ödenek	Ek Bütçe ile Eklenen Ödenek Toplamına Oranı (%)
Akdeniz Üniversitesi	1.054.602.000,00	372.733.665,00	0,03
İnönü Üniversitesi	812.460.000,00	355.381.690,00	0,03
Çukurova Üniversitesi	1.019.785.000,00	349.658.130,00	0,03
Dicle Üniversitesi	754.954.000,00	344.641.165,00	0,03
Van Yüzcü Yıl Üniversitesi	764.061.000,00	337.229.115,00	0,03
Gaziantep Üniversitesi	698.684.000,00	331.278.030,00	0,03
Aydın Adnan Menderes Üniversitesi	672.322.000,00	330.439.225,00	0,03
Sivas Cumhuriyet Üniversitesi	824.084.000,00	327.589.675,00	0,03
Pamukkale Üniversitesi	753.687.000,00	323.091.870,00	0,03
Necmettin Erbakan Üniversitesi	732.270.000,00	311.522.305,00	0,03
Karadeniz Teknik Üniversitesi	796.564.000,00	306.148.500,00	0,03
Kocaeli Üniversitesi	770.141.000,00	300.996.650,00	0,03
Süleyman Demirel Üniversitesi	698.654.000,00	298.802.195,00	0,03
Mersin Üniversitesi	651.664.000,00	296.914.315,00	0,03
Eskişehir Osmangazi Üniversitesi	702.708.000,00	292.617.720,00	0,03
Meteoroloji Genel Müdürlüğü	678.380.000,00	292.008.515,00	0,02
Anadolu Üniversitesi	746.680.000,00	284.302.865,00	0,02
Yıldız Teknik Üniversitesi	616.248.000,00	283.154.495,00	0,02
Çanakkale Onsekiz Mart Üniversitesi	681.721.000,00	282.946.880,00	0,02
Manisa Celal Bayar Üniversitesi	625.596.000,00	274.632.155,00	0,02
Yargıtay Başkanlığı	485.217.000,00	267.508.125,00	0,02
Ölçme, Seçme ve Yerleştirme Merkezi Başkanlığı	931.623.000,00	260.246.520,00	0,02
Boğaziçi Üniversitesi	482.125.000,00	258.731.090,00	0,02
Kahramanmaraş Sütçü İmam Üniversitesi	555.070.000,00	258.511.130,00	0,02
Trakya Üniversitesi	679.493.000,00	256.492.190,00	0,02
Tokat Gaziosmanpaşa Üniversitesi	521.729.000,00	242.763.095,00	0,02

Kamu İdaresi	Başlangıç Ödeneği	Ek Bütçe ile Eklenen Ödenek	Ek Bütçe ile Eklenen Ödenek Toplamına Oranı (%)
Devlet Tiyatroları Genel Müdürlüğü	494.548.000,00	231.746.235,00	0,02
Türk Standardları Enstitüsü	767.321.000,00	230.178.915,00	0,02
Kırıkkale Üniversitesi	486.246.000,00	229.382.455,00	0,02
Türkiye İstatistik Kurumu	586.861.000,00	223.500.600,00	0,02
Muğla Sıtkı Koçman Üniversitesi	536.987.000,00	222.988.420,00	0,02
Harran Üniversitesi	489.706.000,00	217.507.115,00	0,02
Zonguldak Bülent Ecevit Üniversitesi	482.681.000,00	214.542.940,00	0,02
Sakarya Üniversitesi	521.479.000,00	203.370.950,00	0,02
Doğu Karadeniz Projesi Bölge Kalkınma İdaresi Başkanlığı	109.343.000,00	200.787.210,00	0,02
Cumhurbaşkanlığı	3.890.381.000,00	197.596.260,00	0,02
Balıkesir Üniversitesi	437.194.000,00	195.948.245,00	0,02
Devlet Opera ve Balesi Genel Müdürlüğü	552.760.000,00	193.231.980,00	0,02
Bankacılık Düzenleme ve Denetleme Kurumu	1.253.000.000,00	191.253.150,00	0,02
Kafkas Üniversitesi	368.207.000,00	185.221.525,00	0,02
Bolu Abant İzzet Baysal Üniversitesi	446.284.000,00	183.203.325,00	0,02
Tekirdağ Namık Kemal Üniversitesi	397.638.000,00	182.901.595,00	0,02
Ankara Hacı Bayram Veli Üniversitesi	366.004.000,00	179.938.715,00	0,02
Hatay Mustafa Kemal Üniversitesi	469.858.000,00	178.869.975,00	0,02
Kütahya Dumlupınar Üniversitesi	395.529.000,00	175.363.965,00	0,02
Burdur Mehmet Akif Ersoy Üniversitesi	379.048.000,00	168.865.800,00	0,01
Sayıştay	514.385.000,00	168.322.050,00	0,01
Yozgat Bozok Üniversitesi	322.070.000,00	168.118.800,00	0,01
Düzce Üniversitesi	453.365.000,00	168.017.940,00	0,01
Afyon Kocatepe Üniversitesi	367.078.000,00	165.484.500,00	0,01
Hittit Üniversitesi	278.419.000,00	159.484.090,00	0,01
Gençlik ve Spor Bakanlığı	27.782.948.000,00	154.692.990,00	0,01

Kamu İdaresi	Başlangıç Ödeneği	Ek Bütçe ile Eklenen Ödenek	Ek Bütçe ile Eklenen Ödenek Toplamına Oranı (%)
Niğde Ömer Halisdemir Üniversitesi	307.240.000,00	150.753.120,00	0,01
Ankara Yıldırım Beyazıt Üniversitesi	404.867.000,00	150.205.065,00	0,01
Türkiye Enerji, Nükleer ve Maden Araştırma Kurumu (Tenmak)	328.422.000,00	149.600.810,00	0,01
İzmir Kâtip Çelebi Üniversitesi	321.113.000,00	142.643.125,00	0,01
İstanbul Medeniyet Üniversitesi	264.273.000,00	141.705.735,00	0,01
Danıştay Başkanlığı	324.369.000,00	140.572.460,00	0,01
Eskişehir Teknik Üniversitesi	304.997.000,00	139.659.595,00	0,01
Kastamonu Üniversitesi	288.353.000,00	139.359.165,00	0,01
Giresun Üniversitesi	320.598.000,00	138.231.295,00	0,01
Adıyaman Üniversitesi	304.969.000,00	138.192.845,00	0,01
Erzincan Binali Yıldırım Üniversitesi	321.296.000,00	138.109.270,00	0,01
Karabük Üniversitesi	361.857.000,00	137.886.375,00	0,01
Küçük ve Orta Ölçekli İşletmeleri Geliştirme ve Destekleme İdaresi Başkanlığı	2.379.890.000,00	137.461.860,00	0,01
İletişim Başkanlığı	680.127.000,00	136.366.260,00	0,01
Recep Tayyip Erdoğan Üniversitesi	367.642.000,00	131.982.130,00	0,01
Afyonkarahisar Sağlık Bilimleri Üniversitesi	238.379.000,00	130.395.435,00	0,01
Amasya Üniversitesi	203.512.000,00	130.278.245,00	0,01
İzmir Yüksek Teknoloji Enstitüsü	228.305.000,00	129.620.605,00	0,01
Uşak Üniversitesi	272.280.000,00	125.180.450,00	0,01
Vakıflar Genel Müdürlüğü	788.230.000,00	122.610.105,00	0,01
Bilgi Teknolojileri ve İletişim Kurumu	7.000.000.000,00	120.510.585,00	0,01
Ordu Üniversitesi	250.981.000,00	118.512.450,00	0,01
Kırşehir Ahi Evran Üniversitesi	296.205.000,00	118.065.905,00	0,01
Mardin Artuklu Üniversitesi	213.391.000,00	117.390.745,00	0,01
Nevşehir Hacı Bektaş Veli Üniversitesi	213.010.000,00	117.371.510,00	0,01
Mimar Sinan Güzel Sanatlar Üniversitesi	249.013.000,00	116.247.825,00	0,01

Kamu İdaresi	Başlangıç Ödeneği	Ek Bütçe ile Eklenen Ödenek	Ek Bütçe ile Eklenen Ödenek Toplamına Oran (%)
Siirt Üniversitesi	241.411.000,00	115.613.570,00	0,01
Muş Alparslan Üniversitesi	212.205.000,00	111.675.270,00	0,01
Aksaray Üniversitesi	267.363.000,00	109.192.605,00	0,01
Çankırı Karatekin Üniversitesi	250.650.000,00	109.144.370,00	0,01
Bingöl Üniversitesi	283.639.000,00	107.879.685,00	0,01
Güneydoğu Anadolu Projesi Bölge Kalkınma İdaresi Başkanlığı	130.684.000,00	104.912.690,00	0,01
Bandırma Onyeddi Eylül Üniversitesi	180.478.000,00	102.665.420,00	0,01
Ağrı İbrahim Çeçen Üniversitesi	200.486.000,00	101.073.590,00	0,01
Yalova Üniversitesi	184.909.000,00	99.997.815,00	0,01
Isparta Uygulamalı Bilimler Üniversitesi	254.768.000,00	99.311.155,00	0,01
Bilecik Şeyh Edebali Üniversitesi	208.330.000,00	98.709.690,00	0,01
Karamanoglu Mehmetbey Üniversitesi	217.877.000,00	94.899.850,00	0,01
Gebze Teknik Üniversitesi	229.318.000,00	92.742.405,00	0,01
Sinop Üniversitesi	204.232.000,00	91.269.375,00	0,01
Maden ve Petrol İşleri Genel Müdürlüğü	499.372.000,00	89.527.595,00	0,01
Sakarya Uygulamalı Bilimler Üniversitesi	186.257.000,00	86.197.230,00	0,01
Kırklareli Üniversitesi	235.609.000,00	84.499.535,00	0,01
Osmaniye Korkut Ata Üniversitesi	175.476.000,00	84.048.565,00	0,01
Alanya Alaaddin Keykubat Üniversitesi	162.599.000,00	80.992.405,00	0,01
Bartın Üniversitesi	221.631.000,00	80.969.910,00	0,01
Batman Üniversitesi	185.646.000,00	78.799.175,00	0,01
Gümüşhane Üniversitesi	199.470.000,00	78.219.730,00	0,01
Milli Saraylar İdaresi Başkanlığı	277.263.000,00	76.996.720,00	0,01
Bursa Teknik Üniversitesi	146.730.000,00	73.367.720,00	0,01
Türkiye İlaç ve Tıbbi Cihaz Kurumu	237.218.000,00	71.866.925,00	0,01
Sermaye Piyasası Kurulu	527.000.000,00	71.527.050,00	0,01

Kamu İdaresi	Başlangıç Ödenegi	Ek Bütçe ile Eklenen Ödenek	Ek Bütçe ile Eklenen Ödenek Toplamına Oranı (%)
Bitlis Eren Üniversitesi	166.890.000,00	70.082.995,00	0,01
Malatya Turgut Özal Üniversitesi	147.598.000,00	69.147.100,00	0,01
Konya Teknik Üniversitesi	146.490.000,00	68.004.630,00	0,01
Ardahan Üniversitesi	143.650.000,00	67.685.845,00	0,01
Enerji Piyasası Düzenleme Kurumu	394.052.000,00	67.569.390,00	0,01
Türkiye Sağlık Enstitüleri Başkanlığı	218.216.000,00	66.007.625,00	0,01
Samsun Üniversitesi	89.158.000,00	65.519.245,00	0,01
Bayburt Üniversitesi	154.749.000,00	65.396.410,00	0,01
Iğdır Üniversitesi	169.813.000,00	64.373.205,00	0,01
Munzur Üniversitesi	166.090.000,00	64.257.740,00	0,01
Şırnak Üniversitesi	124.160.000,00	63.675.305,00	0,01
Radyo ve Televizyon Üst Kurulu	271.781.000,00	62.713.440,00	0,01
Hakkari Üniversitesi	145.644.000,00	61.940.840,00	0,01
Adana Alparslan Türkeş Bilim ve Teknoloji Üniversitesi	144.410.000,00	61.077.500,00	0,01
Türk-Alman Üniversitesi	127.071.000,00	60.484.310,00	0,01
Artvin Çoruh Üniversitesi	169.553.000,00	60.032.990,00	0,01
Yükseköğretim Kurulu	188.081.000,00	59.280.660,00	0,01
Kütahya Sağlık Bilimleri Üniversitesi	134.002.000,00	58.803.685,00	0,01
Trabzon Üniversitesi	146.327.000,00	56.744.295,00	0,00
Galatasaray Üniversitesi	163.409.000,00	54.359.665,00	0,00
İskenderun Teknik Üniversitesi	143.486.000,00	53.894.350,00	0,00
Savunma Sanayii Başkanlığı	153.974.000,00	53.364.420,00	0,00
Erzurum Teknik Üniversitesi	116.043.000,00	50.670.145,00	0,00
Kilis 7 Aralık Üniversitesi	136.748.000,00	50.396.825,00	0,00
Rekabet Kurumu	179.353.000,00	48.541.680,00	0,00
Ankara Müzik ve Güzel Sanatlar Üniversitesi	80.246.000,00	47.029.225,00	0,00

Kamu İdaresi	Başlangıç Ödeneği	Ek Bütçe ile Eklenen Ödenek	Ek Bütçe ile Eklenen Ödenek Toplamına Oranı (%)
İzmir Bakırçay Üniversitesi	91.673.000,00	46.541.460,00	0,00
Hâkimler ve Savcılar Kurulu	135.980.000,00	46.167.975,00	0,00
Devlet Arşivleri Başkanlığı	185.680.000,00	45.082.575,00	0,00
Abdullah Gül Üniversitesi	111.487.000,00	44.347.935,00	0,00
Anayasa Mahkemesi Başkanlığı	107.633.000,00	43.371.925,00	0,00
Ankara Sosyal Bilimler Üniversitesi	168.486.000,00	43.012.085,00	0,00
Kayseri Üniversitesi	92.939.000,00	42.813.260,00	0,00
Ceza İnfaz Kurumları ile Tutukevleri İşyurtları Kurumu	3.185.052.000,00	41.807.745,00	0,00
Türkiye Hudut ve Sahiller Sağlık Genel Müdürlüğü	191.233.000,00	41.710.140,00	0,00
Türk Patent ve Marka Kurumu	186.206.000,00	41.013.135,00	0,00
Türk İşbirliği ve Koordinasyon Ajansı Başkanlığı	680.983.000,00	39.469.680,00	0,00
Kamu İhale Kurumu	200.000.000,00	37.414.305,00	0,00
Tarsus Üniversitesi	99.758.000,00	34.780.875,00	0,00
Yurtdışı Türkler ve Akraba Topluluklar Başkanlığı	452.783.000,00	29.052.390,00	0,00
İzmir Demokrasi Üniversitesi	90.637.000,00	27.844.045,00	0,00
Kahramanmaraş İstiklal Üniversitesi	49.166.000,00	24.818.050,00	0,00
Gaziantep İslam Bilim ve Teknoloji Üniversitesi	47.149.000,00	24.799.220,00	0,00
Sivil Havacılık Genel Müdürlüğü	81.971.000,00	24.233.175,00	0,00
Sivas Bilim ve Teknoloji Üniversitesi	63.269.000,00	22.834.925,00	0,00
Türkiye Yazma Eserler Kurumu Başkanlığı	70.907.000,00	22.735.080,00	0,00
Türk Tarih Kurumu	61.493.000,00	19.769.670,00	0,00
Özelleştirme İdaresi Başkanlığı	56.470.000,00	18.709.380,00	0,00
Milli Güvenlik Kurulu Genel Sekreterliği	55.520.000,00	17.551.890,00	0,00
Nükleer Düzenleme Kurumu	219.025.000,00	16.418.295,00	0,00
Türkiye Adalet Akademisi	29.982.000,00	14.654.875,00	0,00
İklim Değişikliği Başkanlığı	60.716.000,00	14.488.065,00	0,00

Kamu İdaresi	Başlangıç Ödenegi	Ek Bütçe ile Eklenen Ödenek	Ek Bütçe ile Eklenen Ödenek Toplamına Oranı (%)
Kamu Gözetimi, Muhasebe ve Denetim Standartları Kurumu	58.828.000,00	14.471.055,00	0,00
Kamu Denetçiliği Kurumu	46.828.000,00	14.236.155,00	0,00
Kişisel Verileri Koruma Kurumu	65.945.000,00	14.021.100,00	0,00
Türk Akreditasyon Kurumu	57.036.000,00	12.662.325,00	0,00
Mesleki Yeterlilik Kurumu	43.075.000,00	12.402.315,00	0,00
Kapadokya Alan Başkanlığı	35.403.000,00	11.874.470,00	0,00
Sigortacılık ve Özel Emeklilik Düzenleme ve Denetleme Kurumu	69.569.000,00	9.599.715,00	0,00
Türkiye İnsan Hakları ve Eşitlik Kurumu	29.043.000,00	8.686.495,00	0,00
Atatürk Kültür, Dil ve Tarih Yüksek Kurumu	28.441.000,00	8.664.975,00	0,00
Türk Dil Kurumu	28.940.000,00	5.576.445,00	0,00
Türkiye Bilimler Akademisi	30.010.000,00	3.724.380,00	0,00
Konya Ovası Projesi Bölge Kalkınma İdaresi Başkanlığı	148.011.000,00	3.572.910,00	0,00
Atatürk Araştırma Merkezi	10.892.000,00	2.997.000,00	0,00
Doğu Anadolu Projesi Bölge Kalkınma İdaresi Başkanlığı	116.802.000,00	2.942.325,00	0,00
Atatürk Kültür Merkezi	12.113.000,00	2.623.185,00	0,00
Helal Akreditasyon Kurumu	9.390.000,00	2.441.340,00	0,00
Yükseköğretim Kalite Kurulu	9.274.000,00	1.577.475,00	0,00
Türkiye Su Enstitüsü	5.364.000,00	1.375.785,00	0,00
Genel Toplam	1.893.889.869.000,00	1.168.131.355.380,00	100

EK 5: Genel Bütçeli Kamu İdarelerinin Ödenek Üstü Giderleri

(TL)

Kamu İdaresi	Program		Kurumsal		Finansman		Ekonomik		Açıklama	Ödenek Üstü Gider
	I	II	I	II	I	II	I	II		
Adalet Bakanlığı	1	8	67	1	1	1	1	1	Memurlar (Personel Giderleri)	331.705.437,83
Adalet Bakanlığı	1	8	67	1	2	3	3	3	İşçiler (SGK Primleri)	2.689,90
Diyanet İşleri Başkanlığı	26	29	67	1	1	1	1	1	Memurlar (Personel Giderleri)	272.306.031,56
Dışişleri Bakanlığı	13	11	60	1	1	1	1	1	Memurlar (Personel Giderleri)	190.443.089,52
Dışişleri Bakanlığı	13	11	60	1	1	2	2	2	Sözleşmeli Personel (Personel Giderleri)	27.697.876,61
Emniyet Genel Müdürlüğü	98	28	67	1	1	3	3	3	İşçiler (Personel Giderleri)	17.052,40
Emniyet Genel Müdürlüğü	98	28	67	1	2	3	3	3	İşçiler (SGK Primleri)	3.775,64
Gelir İdaresi Başkanlığı	31	33	5	1	1	1	1	1	Memurlar (Personel Giderleri)	98.161.007,03
Gelir İdaresi Başkanlığı	31	33	5	1	2	1	2	1	Memurlar (SGK Primleri)	12.321.553,96
Gelir İdaresi Başkanlığı	31	33	67	1	1	1	1	1	Memurlar (Personel Giderleri)	147.704.094,58
Gelir İdaresi Başkanlığı	98	33	5	1	1	2	2	2	Sözleşmeli Personel (Personel Giderleri)	20.529.998,36
Gelir İdaresi Başkanlığı	98	33	5	1	1	3	3	3	İşçiler (Personel Giderleri)	3.395.276,47
Gelir İdaresi Başkanlığı	98	33	5	1	2	2	2	2	Sözleşmeli Personel (SGK Primleri)	3.661.572,22
Gelir İdaresi Başkanlığı	98	33	5	1	2	3	3	3	İşçiler (SGK Primleri)	726.724,19
Gelir İdaresi Başkanlığı	98	33	67	1	1	3	3	3	İşçiler (Personel Giderleri)	12.825.640,98
Hâkimler ve Savcılar Kurulu	1	6	3	1	1	1	1	1	Memurlar (Personel Giderleri)	6.277.967,99
Hâkimler ve Savcılar Kurulu	1	6	3	1	1	2	2	2	Sözleşmeli Personel (Personel Giderleri)	652.406,56
Hâkimler ve Savcılar Kurulu	1	6	3	1	1	3	3	3	İşçiler (Personel Giderleri)	1.580.435,24
Hâkimler ve Savcılar Kurulu	1	6	3	1	2	1	2	1	Memurlar (SGK Primleri)	249.597,33
Hâkimler ve Savcılar Kurulu	1	6	3	1	2	2	2	2	Sözleşmeli Personel (SGK Primleri)	95.397,46
Hâkimler ve Savcılar Kurulu	1	6	3	1	2	3	3	3	İşçiler (SGK Primleri)	445.078,92
İletişim Başkanlığı	15	39	31	1	1	1	1	1	Memurlar (Personel Giderleri)	3.128.740,77
İletişim Başkanlığı	15	39	31	1	1	2	2	2	Sözleşmeli Personel (Personel Giderleri)	4.283.850,15
İletişim Başkanlığı	15	39	60	1	1	1	1	1	Memurlar (Personel Giderleri)	10.910.251,06
İletişim Başkanlığı	15	39	60	1	1	2	2	2	Sözleşmeli Personel (Personel Giderleri)	446.968,14
İletişim Başkanlığı	98	39	2	1	1	1	1	1	Memurlar (Personel Giderleri)	2.339.817,95
İletişim Başkanlığı	98	39	4	1	1	2	2	2	Sözleşmeli Personel (Personel Giderleri)	6.168.000,87

Kamu İdaresi	Program		Kurumsal		Finansman		Ekonomik		Açıklama	Ödenek Üstü Gider
	I	II	I	II	I	II	I	II		
İletişim Başkanlığı	98	39	4	1	2	2	2	2	Sözleşmeli Personel (SGK Primleri)	915.738,38
İletişim Başkanlığı	98	39	5	1	1	1	1	1	Memurlar (Personel Giderleri)	3.992.117,04
Milli Eğitim Bakanlığı	6	13	73	1	1	4	4	4	Geçici Personel (Personel Giderleri)	69.840,05
Milli Eğitim Bakanlığı	6	13	73	1	2	4	4	4	Geçici Personel (SGK Primleri)	474,37
Milli Eğitim Bakanlığı	6	13	73	1	3	4	4	4	Görev Giderleri (Mal ve Hizmet Alımları)	446.678,51
Milli Eğitim Bakanlığı	37	13	69	1	1	1	1	1	Memurlar (Personel Giderleri)	24.216,89
Milli Eğitim Bakanlığı	37	13	69	1	3	3	3	3	Yolluklar (Mal ve Hizmet Alımları)	10.357.856,46
Milli Eğitim Bakanlığı	37	13	69	1	3	4	4	4	Görev Giderleri (Mal ve Hizmet Alımları)	3.040.493,35
Milli Eğitim Bakanlığı	37	13	70	1	1	1	1	1	Memurlar (Personel Giderleri)	329.121,05
Milli Eğitim Bakanlığı	37	13	70	1	2	4	4	4	Geçici Personel (SGK Primleri)	1.814,89
Milli Eğitim Bakanlığı	37	13	70	1	3	2	2	2	Tüketime Yönelik Mal ve Malzeme Alımları	14.047,35
Milli Eğitim Bakanlığı	37	13	70	1	3	3	3	3	Yolluklar (Mal ve Hizmet Alımları)	12.022.771,45
Milli Eğitim Bakanlığı	37	13	70	1	3	4	4	4	Görev Giderleri (Mal ve Hizmet Alımları)	4.453.810,02
Milli Eğitim Bakanlığı	37	13	71	1	3	4	4	4	Görev Giderleri (Mal ve Hizmet Alımları)	1.434.804,21
Milli Eğitim Bakanlığı	40	13	68	1	1	1	1	1	Memurlar (Personel Giderleri)	3.430.671,81
Milli Eğitim Bakanlığı	40	13	68	1	3	3	3	3	Yolluklar (Mal ve Hizmet Alımları)	66.722.923,57
Milli Eğitim Bakanlığı	40	13	68	1	3	4	4	4	Görev Giderleri (Mal ve Hizmet Alımları)	20.540.960,55
Milli Eğitim Bakanlığı	40	13	68	1	6	2	2	2	Menkul Sermaye Üretim Giderleri	148.744,05
Milli Eğitim Bakanlığı	51	13	72	1	3	4	4	4	Görev Giderleri (Mal ve Hizmet Alımları)	3.159.098,68
Milli Eğitim Bakanlığı	98	13	2	1	1	1	1	1	Memurlar (Personel Giderleri)	74.608,07
Milli Eğitim Bakanlığı	98	13	24	1	3	4	4	4	Görev Giderleri (Mal ve Hizmet Alımları)	5.452.339,94
Milli Eğitim Bakanlığı	98	13	67	1	3	4	4	4	Görev Giderleri (Mal ve Hizmet Alımları)	58.662.974,75
Milli Saraylar İdaresi Başkanlığı	12	40	5	1	1	2	2	2	Sözleşmeli Personel (Personel Giderleri)	12.538.514,76
Milli Saraylar İdaresi Başkanlığı	12	40	5	1	1	3	3	3	İşçiler (Personel Giderleri)	47.528.720,16
Milli Saraylar İdaresi Başkanlığı	12	40	5	1	2	1	1	1	Memurlar (SGK Primleri)	25.720,64
Milli Saraylar İdaresi Başkanlığı	12	40	5	1	2	2	2	2	Sözleşmeli Personel (SGK Primleri)	2.161.279,51
Milli Saraylar İdaresi Başkanlığı	12	40	5	1	2	3	3	3	İşçiler (SGK Primleri)	10.564.020,43
Milli Saraylar İdaresi Başkanlığı	98	40	5	1	1	1	1	1	Memurlar (Personel Giderleri)	1.881.601,58

Kamu İdaresi	Program		Kurumsal		Finansman		Ekonomik		Açıklama	Ödenek Üstü Gider
	I	II	I	II	I	II	I	II		
Milli Saraylar İdaresi Başkanlığı	98		40	5	1		1	2	Sözleşmeli Personel (Personel Giderleri)	2.842.372,29
Milli Saraylar İdaresi Başkanlığı	98		40	5	1		1	3	İşçiler (Personel Giderleri)	14.848.916,44
Milli Saraylar İdaresi Başkanlığı	98		40	5	1		2	1	Memurlar (SGK Primleri)	166.036,69
Milli Saraylar İdaresi Başkanlığı	98		40	5	1		2	2	Sözleşmeli Personel (SGK Primleri)	234.614,66
Milli Saraylar İdaresi Başkanlığı	98		40	5	1		2	3	İşçiler (SGK Primleri)	4.012.981,54
Sağlık Bakanlığı	53		14	50	1		2	3	İşçiler (SGK Primleri)	50.332,74
Sağlık Bakanlığı	53		14	67	1		1	1	Memurlar (Personel Giderleri)	54.356,96
Sağlık Bakanlığı	53		14	67	1		1	2	Sözleşmeli Personel (Personel Giderleri)	304.030.739,56
Sağlık Bakanlığı	53		14	67	1		1	3	İşçiler (Personel Giderleri)	229.116,80
Sağlık Bakanlığı	53		14	67	1		2	1	Memurlar (SGK Primleri)	135.055.285,91
Sağlık Bakanlığı	53		14	67	1		2	3	İşçiler (SGK Primleri)	6.564.220,90
Sağlık Bakanlığı	54		14	67	1		1	1	Memurlar (Personel Giderleri)	271.560,31
Sağlık Bakanlığı	54		14	67	1		1	2	Sözleşmeli Personel (Personel Giderleri)	52.767,52
Sağlık Bakanlığı	54		14	67	1		1	3	İşçiler (Personel Giderleri)	1.674.361.798,75
Sağlık Bakanlığı	54		14	67	1		2	2	Sözleşmeli Personel (SGK Primleri)	21.540,82
Sağlık Bakanlığı	54		14	67	1		2	3	İşçiler (SGK Primleri)	383.109.955,09
Sağlık Bakanlığı	54		14	67	1		3	3	Yolluklar (Mal ve Hizmet Ahımları)	53.130,10
Tarım ve Orman Bakanlığı	98		23	67	1		2	1	Memurlar (SGK Primleri)	185.015.461,07
Genel Toplam										4.139.051.484,36

EK 6: Özel Bütçeli Kamu İdarelerinin Ödenek Üstü Giderleri

Kamu İdaresi	Program	Kurumsal		Finansman		Ekonomik		Açıklama	Ödenek Üstü Gider
		I	I	I	I	I	II		
Akdeniz Üniversitesi	62	418	13	1	1	1	1	Memurlar (Personel Giderleri)	0,78
Güneydoğu Anadolu Projesi Bölge Kalkınma İdaresi Başkanlığı	27	66	2	1	1	3	3	İşçiler (Personel Giderleri)	630.875,54
Savunma Sanayii Başkanlığı	43	43	2	1	1	1	1	Memurlar (Personel Giderleri)	1.007.382,40
Savunma Sanayii Başkanlığı	43	43	2	1	1	3	3	İşçiler (Personel Giderleri)	9.792,99
Savunma Sanayii Başkanlığı	43	43	2	2	2	1	1	Memurlar (SGK Primleri)	795.762,45
Savunma Sanayii Başkanlığı	43	43	2	2	2	3	3	İşçiler (SGK Primleri)	2.131,01
Türkiye İstatistik Kurumu	61	31	2	1	1	3	3	İşçiler (Personel Giderleri)	32.138,76
Türkiye İstatistik Kurumu	61	31	2	2	2	3	3	İşçiler (SGK Primleri)	6.730,20
Genel Toplam									2.484.814,13

(TL)

EK 7: Ödenek Üstü Giderlerin Program Bazında Dağılımı

(TL)

Program Adı	Genel Bütçe	Özel Bütçe	Toplam
Bilgi ve İletişim	18.769.810,12	0,00	18.769.810,12
Bölgesel Kalkınma	0,00	630.875,54	630.875,54
Din Hizmetleri ve Yaygın Din Eğitimi	272.306.031,56	0,00	272.306.031,56
Dış Politika	218.140.966,13	0,00	218.140.966,13
Engellilerin Toplumsal Hayata Katılımı ve Özel Eğitim	516.992,93	0,00	516.992,93
Hayat Boyu Öğrenme	3.159.098,68	0,00	3.159.098,68
Hukuk ve Adalet	341.009.011,23	0,00	341.009.011,23
İstatistik	0,00	38.868,96	38.868,96
Kamu Gelirleri Yönetimi	258.186.655,57	0,00	258.186.655,57
Koruyucu Sağlık	445.984.052,87	0,00	445.984.052,87
Milli Kültür	72.818.255,50	0,00	72.818.255,50
Ortaöğretim	31.678.935,67	0,00	31.678.935,67
Tedavi Edici Sağlık	2.057.870.752,59	0,00	2.057.870.752,59
Temel Eğitim	90.843.299,98	0,00	90.843.299,98
Ulusal Savunma ve Güvenlik	0,00	1.815.068,85	1.815.068,85
Yönetim ve Destek Programı	327.767.621,53	0,00	327.767.621,53
Yükseköğretim	0,00	0,78	0,78
Genel Toplam	4.139.051.484,36	2.484.814,13	4.141.536.298,49

EK 8: Ödenek Üstü Giderlerin Ekonomik Sınıflandırmaya Göre Dağılımı

(TL)

Ekod1	Ekonomik Sınıflandırma	Genel Bütçe	Özel Bütçe	Tutar
01	Personel Giderleri	3.207.134.984,11	1.680.190,47	3.208.815.174,58
02	Sosyal Güvenlik Kurumlarına Devlet Primi	745.405.867,26	804.623,66	746.210.490,92
03	Mal ve Hizmet Alım Giderleri	186.361.888,94	0,00	186.361.888,94
04	Faiz Giderleri	0,00	0,00	0,00
05	Cari Transferler	0,00	0,00	0,00
06	Sermaye Giderleri	148.744,05	0,00	148.744,05
07	Sermaye Transferleri	0,00	0,00	0,00
Genel Toplam		4.139.051.484,36	2.484.814,13	4.141.536.298,49

EK 9: Ödenek Üstü Giderlerin Ekonomik Sınıflandırma 2. Düzeye Göre Dağılımı

(TL)

Ekod1	Ekod2	Ekonomik Sınıflandırma	Genel Bütçe	Özel Bütçe	Tutar
01	01	Memurlar (Personel Giderleri)	1.073.034.692,00	1.007.383,18	1.074.042.075,18
01	02	Sözleşmeli Personel (Personel Giderleri)	379.243.494,82	0,00	379.243.494,82
01	03	İşçiler (Personel Giderleri)	1.754.786.957,24	672.807,29	1.755.459.764,53
01	04	Geçici Personel (Personel Giderleri)	69.840,05	0,00	69.840,05
02	01	Memurlar (SGK Primleri)	332.833.655,60	795.762,45	333.629.418,05
02	02	Sözleşmeli Personel (SGK Primleri)	7.090.143,05	0,00	7.090.143,05
02	03	İşçiler (SGK Primleri)	405.479.779,35	8.861,21	405.488.640,56
02	04	Geçici Personel (SGK Primleri)	2.289,26	0,00	2.289,26
03	02	Tüketime Yönelik Mal ve Malzeme Alımları	14.047,35	0,00	14.047,35
03	03	Yolluklar (Mal ve Hizmet Alımları)	89.156.681,58	0,00	89.156.681,58
03	04	Görev Giderleri (Mal ve Hizmet Alımları)	97.191.160,01	0,00	97.191.160,01
06	02	Menkul Sermaye Üretim Giderleri	148.744,05	0,00	148.744,05
Genel Toplam			4.139.051.484,36	2.484.814,13	4.141.536.298,49

EK 10: Merkezi Yönetim Kapsamındaki İdarelerin İller İtibarıyla Harcama Tutarları

İl Adı	Genel Bütçe	Özel Bütçe	Düzenleyici ve Denetleyici Kurumlar	Toplam Harcama Tutarı	İl Harcama Tutarının Toplam Harcama Tutarına Oranı (%)
Ankara	2.160.423.160.467,94	145.773.646.749,36	11.745.177.136,27	2.317.941.984.353,57	71,43
İstanbul	95.189.254.385,17	27.532.985.593,71	1.070.433.447,88	123.792.673.426,76	3,81
İzmir	37.600.142.031,24	12.322.913.844,80	0,00	49.923.055.876,04	1,54
Bursa	20.555.468.604,82	7.571.949.188,28	0,00	28.127.417.793,10	0,87
Konya	19.362.204.201,87	8.710.258.964,05	0,00	28.072.463.165,92	0,87
Diyarbakır	22.226.891.154,86	4.677.501.054,88	0,00	26.904.392.209,74	0,83
Adana	20.403.420.955,44	4.773.061.803,60	0,00	25.176.482.759,04	0,78
Antalya	18.530.583.778,58	6.409.902.957,23	0,00	24.940.486.735,81	0,77
Mersin	16.607.398.429,14	6.825.681.308,59	0,00	23.433.079.737,73	0,72
Samsun	13.287.563.363,66	8.774.992.906,02	0,00	22.062.556.269,68	0,68
Kayseri	15.377.165.075,12	6.289.069.190,61	0,00	21.666.234.265,73	0,67
Kocaeli	16.445.923.026,76	5.057.423.265,20	0,00	21.503.346.291,96	0,66
Şanlıurfa	18.345.846.953,95	3.095.100.017,57	0,00	21.440.946.971,52	0,66
Trabzon	8.380.968.745,32	11.359.128.331,76	0,00	19.740.097.077,08	0,61
Gaziantep	17.293.785.509,59	1.349.156.802,25	0,00	18.642.942.311,84	0,57
Van	14.098.356.687,50	4.122.294.005,28	0,00	18.220.650.692,78	0,56
Hatay	16.346.772.668,31	1.194.761.817,15	0,00	17.541.534.485,46	0,54
Erzurum	10.057.354.300,36	6.236.340.957,54	0,00	16.293.695.257,90	0,50
Balıkesir	12.616.349.357,22	2.605.894.400,55	0,00	15.222.243.757,77	0,47
Eskişehir	9.788.970.081,61	4.099.982.532,37	0,00	13.888.952.613,98	0,43
Kahramanmaraş	10.075.341.047,97	3.352.246.496,25	0,00	13.427.587.544,22	0,41
Manisa	11.883.089.658,43	1.110.928.411,76	0,00	12.994.018.070,19	0,40
Elazığ	7.940.296.533,90	5.002.325.675,70	0,00	12.942.622.209,60	0,40
Şırnak	12.287.379.594,49	195.884.024,97	0,00	12.483.263.619,46	0,38
Aydın	9.184.905.768,18	2.869.258.459,53	0,00	12.054.164.227,71	0,37
Mardin	10.294.177.585,40	1.360.614.546,90	0,00	11.654.792.132,30	0,36
Muğla	10.023.927.440,93	1.238.447.913,93	0,00	11.262.375.354,86	0,35

İl Adı	Genel Bütçe	Özel Bütçe	Düzenleyici ve Denetleyici Kurumlar	Toplam Harcama Tutarı	İl Harcama Tutarının Toplam Harcama Tutarına Oranı (%)
Kastamonu	4.673.092.350,13	6.527.053.326,59	0,00	11.200.145.676,72	0,35
Malatya	9.416.891.402,34	1.737.362.239,98	0,00	11.154.253.642,32	0,34
Hakkari	10.484.034.381,76	188.907.746,93	0,00	10.672.942.128,69	0,33
Sivas	6.583.267.518,40	3.968.446.263,40	0,00	10.551.713.781,80	0,33
Sakarya	9.125.049.480,84	1.313.395.489,12	0,00	10.438.444.969,96	0,32
Denizli	8.576.815.483,69	1.422.889.035,93	0,00	9.999.704.519,62	0,31
Tekirdağ	8.845.613.955,52	712.942.958,11	0,00	9.558.556.913,63	0,29
Isparta	6.575.708.187,31	2.850.491.295,49	0,00	9.426.199.482,80	0,29
Afyonkarahisar	6.809.195.918,34	1.016.993.137,55	0,00	7.826.189.055,89	0,24
Çanakkale	6.334.591.217,92	1.196.818.315,96	0,00	7.531.409.533,88	0,23
Batman	6.983.904.496,23	341.058.783,02	0,00	7.324.963.279,25	0,23
Tokat	6.360.981.856,03	928.105.211,00	0,00	7.289.087.067,03	0,22
Ordu	6.838.675.810,81	428.605.880,90	0,00	7.267.281.691,71	0,22
Ağrı	6.870.969.229,47	341.183.515,86	0,00	7.212.152.745,33	0,22
Artvin	2.292.402.368,09	4.677.256.146,53	0,00	6.969.658.514,62	0,21
Edirne	4.894.094.696,13	2.018.484.755,82	0,00	6.912.579.451,95	0,21
Adıyaman	6.271.326.745,72	468.340.592,26	0,00	6.739.667.337,98	0,21
Kars	4.493.247.474,51	1.908.205.594,91	0,00	6.401.453.069,42	0,20
Siirt	5.888.247.109,33	391.136.196,75	0,00	6.279.383.306,08	0,19
Bitlis	5.868.810.253,66	350.042.896,63	0,00	6.218.853.150,29	0,19
Kütahya	5.034.122.628,16	1.046.018.656,59	0,00	6.080.141.284,75	0,19
Osmaniye	5.613.492.294,03	360.078.201,99	0,00	5.973.570.496,02	0,18
Giresun	4.763.167.574,86	1.166.746.757,97	0,00	5.929.914.332,83	0,18
Zonguldak	4.812.335.065,71	954.213.094,43	0,00	5.766.548.160,14	0,18
Yozgat	5.060.933.986,96	569.720.769,54	0,00	5.630.654.756,50	0,17
Bingöl	5.165.228.542,57	371.745.306,18	0,00	5.536.973.848,75	0,17
Çorum	4.871.326.596,25	492.169.181,23	0,00	5.363.495.777,48	0,17
Muş	5.029.444.630,75	320.468.112,47	0,00	5.349.912.743,22	0,16

İl Adı	Genel Bütçe	Özel Bütçe	Düzenleyici ve Denetleyici Kurumlar	Toplam Harcama Tutarı	İl Harcama Tutarının Toplam Harcama Tutarına Oranı (%)
Bolu	4.106.466.970,04	869.622.294,84	0,00	4.976.089.264,88	0,15
Amasya	4.176.117.803,72	658.240.265,18	0,00	4.834.358.068,90	0,15
Kırklareli	4.302.875.120,53	414.298.074,43	0,00	4.717.173.194,96	0,15
Tunceli	4.272.437.429,41	243.968.950,25	0,00	4.516.406.379,66	0,14
Erzincan	4.016.635.600,43	480.076.365,20	0,00	4.496.711.965,63	0,14
Niğde	3.510.093.101,65	790.614.172,18	0,00	4.300.707.273,83	0,13
Kırıkkale	3.429.612.278,08	772.020.804,18	0,00	4.201.633.082,26	0,13
Rize	3.526.738.543,71	644.187.698,56	0,00	4.170.926.242,27	0,13
Aksaray	3.472.886.422,53	403.998.872,74	0,00	3.876.885.295,27	0,12
Düzce	3.167.694.018,88	700.806.878,50	0,00	3.868.500.897,38	0,12
Burdur	3.036.496.822,72	692.516.628,37	0,00	3.729.013.451,09	0,11
Iğdır	3.371.044.796,61	271.089.004,23	0,00	3.642.133.800,84	0,11
Uşak	3.051.123.995,41	462.368.063,52	0,00	3.513.492.058,93	0,11
Nevşehir	3.093.017.053,22	401.185.337,99	0,00	3.494.202.391,21	0,11
Kırşehir	2.806.959.205,90	486.965.989,02	0,00	3.293.925.194,92	0,10
Karabük	2.641.138.589,34	628.337.165,10	0,00	3.269.475.754,44	0,10
Yalova	2.917.651.452,13	317.469.204,34	0,00	3.235.120.656,47	0,10
Kilis	2.894.074.281,97	223.539.635,57	0,00	3.117.613.917,54	0,10
Sinop	2.527.115.165,82	464.911.367,17	0,00	2.992.026.532,99	0,09
Çankırı	2.488.424.502,18	396.358.508,47	0,00	2.884.783.010,65	0,09
Karaman	2.466.008.333,14	360.273.016,77	0,00	2.826.281.349,91	0,09
Bilecik	2.413.474.695,68	380.038.597,05	0,00	2.793.513.292,73	0,09
Bartın	2.098.168.742,93	334.230.653,98	0,00	2.432.399.396,91	0,07
Gümüşhane	1.794.844.539,77	302.857.044,61	0,00	2.097.701.584,38	0,06
Bayburt	1.696.821.878,68	251.189.617,64	0,00	1.948.011.496,32	0,06
Ardahan	1.592.699.523,73	207.743.700,34	0,00	1.800.443.224,07	0,06
Genel Toplam	2.888.034.289.531,49	344.139.538.593,21	12.815.610.584,15	3.244.989.438.708,85	100

EK 11: Bütçe Gelirleri Kesin Hesap İcmali (Özel Bütçeli Kamu İdareleri)

(TL)

Kamu İdaresi	Bütçe Gelir Tahmini	Tahsilat	Red ve İadeler Gerçekleşme	Net Tahsilat
Abdullah Gül Üniversitesi	111.487.000,00	172.390.137,71	52.894,88	172.337.242,83
Adana Alparslan Türkeş Bilim ve Teknoloji Üniversitesi	144.410.000,00	258.131.890,72	26.925,64	258.104.965,08
Adıyaman Üniversitesi	304.969.000,00	450.953.957,14	442.284,37	450.511.672,77
Afyon Kocatepe Üniversitesi	367.078.000,00	559.284.633,84	335.861,24	558.948.772,60
Afyonkarahisar Sağlık Bilimleri Üniversitesi	238.379.000,00	403.434.578,04	1.570,30	403.433.007,74
Akdeniz Üniversitesi	1.054.602.000,00	1.473.692.431,35	1.532.090,73	1.472.160.340,62
Aksaray Üniversitesi	267.363.000,00	391.013.022,21	142.423,00	390.870.599,21
Alanya Alaaddin Keykubat Üniversitesi	162.599.000,00	276.270.100,89	49.388,15	276.220.712,74
Amasya Üniversitesi	203.512.000,00	359.684.998,03	266.509,28	359.418.488,75
Anadolu Üniversitesi	746.680.000,00	1.068.017.496,48	1.577.886,16	1.066.439.610,32
Ankara Hacı Bayram Veli Üniversitesi	366.004.000,00	610.912.805,81	209.519,56	610.703.286,25
Ankara Müzik ve Güzel Sanatlar Üniversitesi	80.246.000,00	141.674.206,64	16.238,69	141.657.967,95
Ankara Sosyal Bilimler Üniversitesi	168.486.000,00	312.875.773,48	6.950,50	312.868.822,98
Ankara Yıldırım Beyazıt Üniversitesi	404.867.000,00	660.146.009,79	1.303.802,80	658.842.206,99
Ankara Üniversitesi	1.814.158.000,00	2.747.926.787,81	4.193.797,88	2.743.732.989,93
Ardahan Üniversitesi	143.650.000,00	207.534.878,28	12.346,54	207.522.531,74
Artvin Çoruh Üniversitesi	169.553.000,00	259.376.077,19	113.366,52	259.262.710,67
Atatürk Araştırma Merkezi	10.892.000,00	15.344.337,39	0,00	15.344.337,39
Atatürk Kültür Merkezi	12.113.000,00	16.161.862,20	0,00	16.161.862,20
Atatürk Kültür, Dil ve Tarih Yüksek Kurumu	28.441.000,00	34.022.872,60	0,00	34.022.872,60
Atatürk Üniversitesi	1.176.843.000,00	1.971.742.925,97	648.798,06	1.971.094.127,91
Aydın Adnan Menderes Üniversitesi	672.322.000,00	1.075.152.484,17	595.212,57	1.074.557.271,60
Ağrı İbrahim Çeçen Üniversitesi	200.486.000,00	334.160.203,72	34.798,36	334.125.405,36
Bahçeşehir Üniversitesi	437.194.000,00	656.024.508,89	421.478,14	655.603.030,75
Bandırma Onyedli Eylül Üniversitesi	180.478.000,00	347.337.346,31	22.157,87	347.315.188,44
Bartın Üniversitesi	221.631.000,00	326.160.372,05	5.727,30	326.154.644,75
Batman Üniversitesi	185.646.000,00	361.336.177,90	88.962,49	361.247.215,41
Bayburt Üniversitesi	154.749.000,00	258.279.073,71	184.161,63	258.094.912,08

Kamu İdaresi	Bütçe Gelir Tahmini	Tahsilat	Red ve İadeler Gerçekleşme	Net Tahsilat
Bilecik Şeyh Edebali Üniversitesi	208.330.000,00	340.861.877,96	428.848,35	340.433.029,61
Bingöl Üniversitesi	283.639.000,00	404.518.333,57	849.985,21	403.668.348,36
Bitlis Eren Üniversitesi	166.890.000,00	279.607.103,62	21.220,64	279.585.882,98
Bolu Abant İzzet Baysal Üniversitesi	446.284.000,00	681.520.633,00	411.557,01	681.109.075,99
Boğaziçi Üniversitesi	482.125.000,00	843.770.803,24	653.680,57	843.117.122,67
Burdur Mehmet Akif Ersoy Üniversitesi	379.048.000,00	634.097.620,87	163.593,99	633.934.026,88
Bursa Teknik Üniversitesi	146.730.000,00	295.308.621,65	14.159,07	295.294.462,58
Bursa Uludağ Üniversitesi	1.016.360.000,00	1.643.070.710,70	1.322.910,37	1.641.747.800,33
Ceza İnfaz Kurumları ile Tumukenleri İşyurtları Kurumu	3.173.635.000,00	7.392.532.583,04	7.809.853,18	7.384.722.729,86
Devlet Opera ve Balesi Genel Müdürlüğü	552.760.000,00	783.381.615,79	151.965,17	783.229.650,62
Devlet Su İşleri Genel Müdürlüğü	25.014.700.000,00	50.852.969.259,08	23.480.049,44	50.829.489.209,64
Devlet Tiyatroları Genel Müdürlüğü	494.348.000,00	746.046.819,77	44.355,00	746.002.464,77
Dicle Üniversitesi	754.954.000,00	1.297.946.707,46	1.198.796,23	1.296.747.911,23
Dokuz Eylül Üniversitesi	1.253.519.000,00	2.018.286.298,95	2.287.424,22	2.015.998.874,73
Doğu Anadolu Projesi Bölge Kalkınma İdaresi Başkanlığı	116.402.000,00	371.544.570,55	0,00	371.544.570,55
Doğu Karadeniz Projesi Bölge Kalkınma İdaresi Başkanlığı	109.243.000,00	526.633.477,84	0,00	526.633.477,84
Düzce Üniversitesi	453.365.000,00	714.459.630,96	263.887,21	714.195.743,75
Ege Üniversitesi	1.407.032.000,00	2.456.860.415,67	613.039,62	2.456.247.376,05
Erciyes Üniversitesi	911.302.000,00	1.405.986.527,92	1.026.254,07	1.404.960.273,85
Erzincan Binali Yıldırım Üniversitesi	321.296.000,00	471.836.683,68	171.887,71	471.664.795,97
Erzurum Teknik Üniversitesi	116.043.000,00	175.360.342,72	46.204,66	175.314.138,06
Eskişehir Osmangazi Üniversitesi	702.708.000,00	1.066.027.468,43	269.273,06	1.065.758.195,37
Eskişehir Teknik Üniversitesi	304.997.000,00	476.055.319,77	38.307,92	476.017.011,85
Fırat Üniversitesi	862.674.000,00	1.305.426.185,97	398.861,66	1.305.027.324,31
Galatasaray Üniversitesi	163.409.000,00	262.091.632,57	1.434.495,21	260.657.137,36
Gazi Üniversitesi	1.385.384.000,00	2.247.770.710,02	765.561,40	2.247.005.148,62
Gaziantep İslam Bilim ve Teknoloji Üniversitesi	47.149.000,00	83.219.021,02	12.170,00	83.206.851,02
Gaziantep Üniversitesi	698.684.000,00	1.155.341.809,50	1.469.966,51	1.153.871.842,99
Gebze Teknik Üniversitesi	229.318.000,00	374.015.903,28	359.735,33	373.656.167,95
Giresun Üniversitesi	320.598.000,00	483.960.630,09	333.203,73	483.627.426,36

Kamu İdaresi	Bütçe Gelir Tahmini	Tahsilat	Red ve İadeler Gerçekleşme	Net Tahsilat
Gümüşhane Üniversitesi	199.470.000,00	300.552.999,60	161.779,80	300.391.219,80
Güneydoğu Anadolu Projesi Bölge Kalkınma İdaresi Başkanlığı	129.434.000,00	376.177.274,79	2.650,15	376.174.624,64
Hacettepe Üniversitesi	1.661.837.000,00	2.625.112.033,76	3.874.650,16	2.621.237.383,60
Hakkari Üniversitesi	145.644.000,00	186.907.277,70	9.464,15	186.897.813,55
Harran Üniversitesi	489.706.000,00	803.820.875,15	342.285,83	803.478.589,32
Hatay Mustafa Kemal Üniversitesi	469.858.000,00	676.122.945,33	2.076.862,74	674.046.082,59
Helal Akreditasyon Kurumu	9.290.000,00	11.006.735,75	15.471,45	10.991.264,30
Hirit Üniversitesi	278.419.000,00	442.077.591,04	138.643,27	441.938.947,77
İnönü Üniversitesi	812.460.000,00	1.268.034.727,39	460.179,94	1.267.574.547,45
İskenderun Teknik Üniversitesi	143.486.000,00	213.016.636,50	149.962,03	212.866.674,47
Isparta Uygulamalı Bilimler Üniversitesi	254.768.000,00	375.624.689,78	127.122,55	375.497.567,23
İstanbul Medeniyet Üniversitesi	264.273.000,00	424.833.106,71	0,00	424.833.106,71
İstanbul Teknik Üniversitesi	889.780.000,00	1.420.062.342,36	1.252.397,08	1.418.809.945,28
İstanbul Üniversitesi	1.802.088.000,00	3.474.325.601,70	1.053.045,29	3.473.272.556,41
İstanbul Üniversitesi-Cerrahpaşa	1.170.065.000,00	1.798.527.781,35	74.347,01	1.798.453.434,34
İzmir Bakırçay Üniversitesi	91.673.000,00	180.748.066,45	0,00	180.748.066,45
İzmir Demokrasi Üniversitesi	90.637.000,00	129.141.840,77	61.595,51	129.080.245,26
İzmir Kâtip Çelebi Üniversitesi	321.113.000,00	513.334.215,72	392.528,76	512.941.686,96
İzmir Yüksek Teknoloji Enstitüsü	228.305.000,00	380.435.948,32	71.471,75	380.364.476,57
İğdır Üniversitesi	169.813.000,00	263.134.978,80	10.089,37	263.124.889,43
Kafkas Üniversitesi	368.207.000,00	573.511.717,02	392.850,49	573.118.866,53
Kahramanmaraş İstiklal Üniversitesi	49.166.000,00	66.114.035,53	1.151,50	66.112.884,03
Kahramanmaraş Sütçü İmam Üniversitesi	555.070.000,00	880.008.083,27	243.901,16	879.764.182,11
Kamu Denetçiliği Kurumu	46.828.000,00	60.984.407,11	0,00	60.984.407,11
Kapadokya Alan Başkanlığı	34.903.000,00	45.889.723,66	26.135,96	45.863.587,70
Karabük Üniversitesi	361.857.000,00	624.231.133,79	5.750.017,23	618.481.116,56
Karadeniz Teknik Üniversitesi	796.564.000,00	1.197.036.158,90	139.999,90	1.196.896.159,00
Karamanoglu Mehmetbey Üniversitesi	217.877.000,00	345.406.030,40	19.130,39	345.386.900,01
Karayolları Genel Müdürlüğü	45.094.556.000,00	130.118.288.628,04	2.952.989,64	130.115.335.638,40
Kastamonu Üniversitesi	288.353.000,00	486.853.502,65	382.803,04	486.470.699,61

Kamu İdaresi	Bütçe Gelir Tahmini	Tahsilat	Red ve İadeler Gerçekleşme	Net Tahsilat
Kayseri Üniversitesi	92.939.000,00	162.299.179,90	70.647,24	162.228.532,66
Kilis 7 Aralık Üniversitesi	136.748.000,00	209.258.818,52	55.904,50	209.202.914,02
Kocaeli Üniversitesi	770.141.000,00	1.203.987.528,27	499.044,98	1.203.488.483,29
Konya Ovası Projesi Bölge Kalkınma İdaresi Başkanlığı	146.511.000,00	380.552.691,38	0,00	380.552.691,38
Konya Teknik Üniversitesi	146.490.000,00	225.387.278,91	510.857,48	224.876.421,43
Kütahya Dumlupınar Üniversitesi	395.529.000,00	600.259.147,98	772.029,82	599.487.118,16
Kütahya Sağlık Bilimleri Üniversitesi	134.002.000,00	217.000.922,73	271.874,91	216.729.047,82
Küçük ve Orta Ölçekli İşletmeleri Geliştirme ve Destekleme İdaresi Başkanlığı	2.379.890.000,00	2.783.590.948,37	587.110,01	2.783.003.838,36
Kırklareli Üniversitesi	235.609.000,00	370.682.417,54	203.276,78	370.479.140,76
Kırkkale Üniversitesi	486.246.000,00	732.853.653,73	178.446,12	732.675.207,61
Kırşehir Ali Evran Üniversitesi	296.205.000,00	459.035.703,13	75.384,00	458.960.319,13
Maden Tetkik ve Arama Genel Müdürlüğü	941.744.000,00	1.926.006.981,40	165.608,47	1.925.841.372,93
Maden ve Petrol İşleri Genel Müdürlüğü	479.372.000,00	835.213.642,92	5.828.224,48	829.385.418,44
Malatya Turgut Özal Üniversitesi	147.598.000,00	256.235.950,73	3.887,72	256.232.063,01
Mamisa Celal Bayar Üniversitesi	625.596.000,00	1.018.665.129,08	1.569.477,62	1.017.095.651,46
Mardin Artuklu Üniversitesi	213.391.000,00	387.189.430,75	120.830,94	387.068.599,81
Marmara Üniversitesi	1.015.842.000,00	1.606.177.858,18	1.397.698,45	1.604.780.159,73
Mersin Üniversitesi	651.664.000,00	1.120.041.820,21	519.808,84	1.119.522.011,37
Mesleki Yeterlilik Kurumu	154.204.000,00	121.802.703,14	74.025,00	121.728.678,14
Mimar Sinan Güzel Sanatlar Üniversitesi	249.013.000,00	401.030.604,27	10.250,04	401.020.354,23
Munzur Üniversitesi	166.090.000,00	284.386.514,90	54.851,62	284.331.663,28
Muğla Sıtkı Koçman Üniversitesi	536.987.000,00	829.271.275,75	388.208,08	828.883.067,67
Muş Alparslan Üniversitesi	212.205.000,00	333.519.065,08	54.814,61	333.464.250,47
Necmettin Erbakan Üniversitesi	732.270.000,00	1.224.046.279,98	109.129,22	1.223.937.150,76
Nevşehir Hacı Bektaş Veli Üniversitesi	213.010.000,00	367.352.305,15	274.436,01	367.077.869,14
Niğde Ömer Halisdemir Üniversitesi	307.240.000,00	496.797.668,60	397.450,28	496.400.218,32
Ondokuz Mayıs Üniversitesi	893.680.000,00	1.473.957.897,70	1.095.826,72	1.472.862.070,98
Ordu Üniversitesi	250.981.000,00	406.904.751,14	155.498,49	406.749.252,65
Orman Genel Müdürlüğü	6.215.952.000,00	9.087.858.692,73	34.268.862,96	9.053.589.829,77

Kamu İdaresi	Bütçe Gelir Tahmini	Tahsilat	Red ve İadeler Gerçekleşme	Net Tahsilat
Orta Doğu Teknik Üniversitesi	911.499.000,00	1.556.018.465,79	1.948.150,32	1.554.070.315,47
Osmaniye Korkut Ata Üniversitesi	175.476.000,00	269.959.365,94	123.777,09	269.835.588,85
Pamukkale Üniversitesi	753.687.000,00	1.167.248.923,90	743.177,32	1.166.505.746,58
Recep Tayyip Erdoğan Üniversitesi	367.642.000,00	589.586.271,97	217.185,50	589.369.086,47
Sakarya Uygulamalı Bilimler Üniversitesi	186.257.000,00	328.421.436,81	53.909,92	328.367.526,89
Sakarya Üniversitesi	521.479.000,00	791.981.825,02	1.543.537,91	790.438.287,11
Samsun Üniversitesi	89.158.000,00	194.030.629,89	103.190,82	193.927.439,07
Savunma Sanayii Başkanlığı	153.974.000,00	304.610.626,00	1.272,30	304.609.353,70
Sağlık Bilimleri Üniversitesi	771.642.000,00	1.514.929.931,63	652.241,10	1.514.277.690,53
Selçuk Üniversitesi	974.262.000,00	1.651.585.465,44	6.645.983,61	1.644.939.481,83
Siirt Üniversitesi	241.411.000,00	377.169.389,10	39.726,00	377.129.663,10
Sinop Üniversitesi	204.232.000,00	322.100.929,30	105.210,03	321.995.719,27
Sivas Bilim ve Teknoloji Üniversitesi	63.269.000,00	118.209.361,99	114,42	118.209.247,57
Sivas Cumhuriyet Üniversitesi	824.084.000,00	1.369.951.653,94	4.111.576,83	1.365.840.077,11
Sivil Havacılık Genel Müdürlüğü	82.125.000,00	163.206.287,01	1.541.532,70	161.664.754,31
Süleyman Demirel Üniversitesi	698.654.000,00	1.116.889.150,94	1.534.483,41	1.115.354.667,53
Tarsus Üniversitesi	99.758.000,00	144.522.300,02	1.492,50	144.520.807,52
Tekirdağ Namık Kemal Üniversitesi	397.638.000,00	648.365.285,87	262.083,38	648.103.202,49
Tokat Gaziosmanpaşa Üniversitesi	521.729.000,00	844.268.201,36	241.507,25	844.026.694,11
Trabzon Üniversitesi	146.327.000,00	220.144.834,08	1.916.524,98	218.228.309,10
Trakya Üniversitesi	679.493.000,00	996.091.958,54	90.165,51	996.001.793,03
Türk Akreditasyon Kurumu	68.599.000,00	86.200.186,98	7.746,02	86.192.440,96
Türk Dil Kurumu	92.201.000,00	181.824.763,97	0,00	181.824.763,97
Türk İşbirliği ve Koordinasyon Ajansı Başkanlığı	679.983.000,00	780.953.052,36	0,00	780.953.052,36
Türk Patent ve Marka Kurumu	236.450.000,00	473.896.632,29	886.897,81	473.009.734,48
Türk Standartları Enstitüsü	692.321.000,00	1.088.614.448,40	5.443.423,04	1.083.171.025,36
Türk Tarih Kurumu	95.360.000,00	179.317.976,90	40.863,15	179.277.113,75
Türk-Alman Üniversitesi	127.071.000,00	180.002.673,35	44.815,64	179.957.857,71
Türkiye Adalet Akademisi	29.732.000,00	64.236.909,97	1.310,00	64.235.599,97
Türkiye Bilimler Akademisi	29.610.000,00	37.471.655,93	0,00	37.471.655,93

Kamu İdaresi	Bütçe Gelir Tahmini	Tahsilat	Red ve İadeler Gerçekleşme	Net Tahsilat
Türkiye Bilimsel ve Teknolojik Araştırma Kurumu	6.388.177.000,00	14.459.105.585,77	924.761,98	14.458.180.823,79
Türkiye Enerji, Nükleer ve Maden Araştırma Kurumu (Tenmak)	327.422.000,00	579.452.056,11	18.009.192,84	561.442.863,27
Türkiye Hudut ve Sahiller Sağlık Genel Müdürlüğü	516.322.000,00	856.795.276,18	815.923,51	855.979.352,67
Türkiye İlaç ve Tıbbi Cihaz Kurumu	235.218.000,00	343.400.756,44	1.286.698,00	342.114.058,44
Türkiye İnsan Hakları ve Eşitlik Kurumu	28.043.000,00	48.091.651,99	0,00	48.091.651,99
Türkiye İstatistik Kurumu	586.861.000,00	895.486.907,46	58.403,91	895.428.503,55
Türkiye Sağlık Enstitüleri Başkanlığı	218.216.000,00	190.189.855,30	0,00	190.189.855,30
Türkiye Su Enstitüsü	5.364.000,00	6.313.462,91	0,00	6.313.462,91
Türkiye Uzay Ajansı	61.293.000,00	1.121.466.483,26	0,00	1.121.466.483,26
Türkiye Yazma Eserler Kurumu Başkanlığı	70.607.000,00	95.755.361,01	4.325,92	95.751.035,09
Uşak Üniversitesi	272.280.000,00	435.675.389,86	76.287,25	435.599.102,61
Vakıflar Genel Müdürlüğü	1.403.223.000,00	4.509.092.625,57	147.392.739,43	4.361.699.886,14
Van Yüzcü Yıl Üniversitesi	764.061.000,00	1.156.089.928,69	232.543,73	1.155.857.384,96
Yalova Üniversitesi	184.909.000,00	315.314.601,86	88.945,59	315.225.656,27
Yozgat Bozkaz Üniversitesi	322.070.000,00	527.808.098,39	84.032,84	527.724.065,55
Yurtdışı Türkler ve Akraba Topluluklar Başkanlığı	452.683.000,00	695.506.798,62	0,00	695.506.798,62
Yükseköğretim Kalite Kurulu	9.274.000,00	9.052.578,16	0,00	9.052.578,16
Yükseköğretim Kurulu	188.081.000,00	713.613.782,22	48.312,00	713.565.470,22
Yıldız Teknik Üniversitesi	616.248.000,00	941.630.931,77	919.901,32	940.711.030,45
Zonguldak Bülent Ecevit Üniversitesi	482.681.000,00	756.946.322,83	264.397,32	756.681.925,51
Çanakkale Onsekiz Mart Üniversitesi	681.721.000,00	1.032.528.509,31	667.956,12	1.031.860.553,19
Çankırı Karatekin Üniversitesi	250.650.000,00	379.025.338,99	99.784,04	378.925.554,95
Çukurova Üniversitesi	1.019.785.000,00	1.446.442.305,68	308.214,50	1.446.134.091,18
Ölçme, Seçme ve Yerleştirme Merkezi Başkanlığı	938.614.000,00	1.750.306.039,92	2.630,64	1.750.303.409,28
Özelleştirme İdaresi Başkanlığı	55.470.000,00	74.834.147,94	0,00	74.834.147,94
Şırnak Üniversitesi	124.160.000,00	181.502.591,05	84.751,27	181.417.839,78
Genel Toplam	156.332.969.000,00	328.605.477.202,50	327.895.091,51	328.277.582.110,99

EK 12: Bütçe Gelirleri Kesin Hesap İcmali (Düzenleyici ve Denetleyici Kurumlar)

(TL)

Kamu İdaresi	Bütçe Gelir Tahmini	Tahsilat	Red ve İadeler Gerçekleşme	Net Tahsilat
Bankacılık Düzenleme ve Denetleme Kurumu	1.253.000.000,00	1.252.905.105,04	0,00	1.252.905.105,04
Bilgi Teknolojileri ve İletişim Kurumu	7.000.000.000,00	8.451.394.054,67	296.327,24	8.451.097.727,43
Enerji Piyasası Düzenleme Kurumu	409.052.000,00	892.088.154,95	11.945.566,81	880.142.588,14
Kamu Gözetimi, Muhasebe ve Denetim Standartları Kurumu	58.828.000,00	65.121.795,05	8.275,32	65.113.519,73
Kamu İhale Kurumu	200.000.000,00	451.775.223,04	17.199.447,14	434.575.775,90
Kişisel Verileri Koruma Kurumu	65.945.000,00	84.428.188,01	167,38	84.428.020,63
Nükleer Düzenleme Kurumu	219.025.000,00	332.329.976,88	3.300.547,27	329.029.429,61
Radyo ve Televizyon Üst Kurulu	271.781.000,00	355.795.490,95	0,00	355.795.490,95
Rekabet Kurumu	179.353.000,00	434.579.769,80	1.693.529,79	432.886.240,01
Sermaye Piyasası Kurulu	527.000.000,00	699.157.096,75	2.775.633,61	696.381.463,14
Sigortacılık ve Özel Emeklilik Düzenleme ve Denetleme Kurumu	69.569.000,00	71.069.055,56	0,00	71.069.055,56
Genel Toplam	10.253.553.000,00	13.090.643.910,70	37.219.494,56	13.053.424.416,14

EK 13: Özel Bütçeli İdarelerin (Yükseköğretim Kurumları) Bütçe Öz Gelir Tahminlerindeki Sapma

(TL)

Kamu İdaresi	2022			2021		2022 Yılı İçinde Eklenen Ödenek
	Bütçe Öz Gelir Tahmini (a)	Net Tahsilat (b)	(* Fark (c=b-a)	Sapma Oranı (c/a) (%)	Sapma Oranı (%)	
Yükseköğretim Kurulu	3.861.000,00	713.565.470,22	709.704.470,22	18.381,36	14.732,95	338.069.519,63
Ölçme, Seçme ve Yerleştirme Merkezi Başkanlığı	938.614.000,00	1.490.303.409,28	551.689.409,28	58,78	9,20	528.131.812,21
İstanbul Üniversitesi	132.158.000,00	305.702.146,41	173.544.146,41	131,32	85,23	1.790.639.528,89
Hacettepe Üniversitesi	117.084.000,00	226.188.883,60	109.104.883,60	93,19	37,72	979.238.275,38
Atatürk Üniversitesi	86.123.000,00	186.268.127,91	100.145.127,91	116,28	56,84	728.250.451,14
Ege Üniversitesi	124.544.000,00	211.441.611,05	86.897.611,05	69,77	-6,70	827.785.819,00
Ankara Üniversitesi	91.178.000,00	176.701.254,04	85.523.254,04	93,80	49,99	1.025.103.102,52
Selçuk Üniversitesi	125.993.000,00	205.897.181,83	79.904.181,83	63,42	11,87	578.129.687,33
Gaziantep Üniversitesi	56.140.000,00	130.221.717,99	74.081.717,99	131,96	84,66	409.671.544,12
Marmara Üniversitesi	91.445.000,00	165.254.467,73	73.809.467,73	80,71	98,33	588.645.870,55
Ankara Yıldırım Beyazıt Üniversitesi	27.446.000,00	99.069.736,99	71.623.736,99	260,96	90,46	248.883.794,70
Ondokuz Mayıs Üniversitesi	71.688.000,00	140.485.635,98	68.797.635,98	95,97	49,89	465.763.282,42
İstanbul Teknik Üniversitesi	89.226.000,00	156.790.445,28	67.564.445,28	75,72	13,78	476.862.209,66
Akdeniz Üniversitesi	61.736.000,00	126.861.946,37	65.125.946,37	105,49	50,42	500.354.111,00
Dicle Üniversitesi	47.984.000,00	111.019.911,23	63.035.911,23	131,37	61,41	402.634.976,78
İstanbul Üniversitesi-Cerrahpaşa	52.843.000,00	113.272.832,34	60.429.832,34	114,36	64,28	550.830.926,82
Karabük Üniversitesi	30.914.000,00	87.438.116,56	56.524.116,56	182,84	92,50	225.797.870,33
Dokuz Eylül Üniversitesi	101.766.000,00	157.322.874,73	55.556.874,73	54,59	17,35	688.138.395,13
Mersin Üniversitesi	37.974.000,00	93.114.456,37	55.140.456,37	145,21	33,94	362.754.776,56
Bursa Uludağ Üniversitesi	80.643.000,00	135.198.800,33	54.555.800,33	67,65	27,06	550.188.805,54
İnönü Üniversitesi	46.832.000,00	100.978.234,95	54.146.234,95	115,62	51,64	428.917.190,87
Necmettin Erbakan Üniversitesi	41.261.000,00	92.626.150,76	51.365.150,76	124,49	67,70	358.514.632,35
Eskişehir Osmangazi Üniversitesi	45.914.000,00	95.611.195,37	49.697.195,37	108,24	56,22	341.372.905,00
Yıldız Teknik Üniversitesi	40.790.000,00	88.768.637,14	47.978.637,14	117,62	63,63	349.495.763,93
Sakarya Üniversitesi	46.860.000,00	94.268.437,11	47.408.437,11	101,17	23,03	284.244.113,02
Erciyes Üniversitesi	80.744.000,00	125.493.023,85	44.749.023,85	55,42	21,82	502.522.779,58

Kamu İdaresi	2022			2021		2022 Yılı İçinde Eklenen Ödenek
	Bütçe Öz Gelir Tahmini (a)	Net Tahsilat (b)	(*) Fark (c=b-a)	Sapma Oranı (c/a) (%)	Sapma Oranı (%)	
Çanakkale Onsekiz Mart Üniversitesi	26.486.000,00	70.997.604,19	44.511.604,19	168,06	45,12	339.749.341,93
Çukurova Üniversitesi	57.353.000,00	101.764.473,43	44.411.473,43	77,44	49,26	471.655.373,81
Sağlık Bilimleri Üniversitesi	14.269.000,00	57.631.659,53	43.362.659,53	303,89	196,88	515.761.940,56
Gazi Üniversitesi	82.700.000,00	124.433.148,62	41.733.148,62	50,46	4,27	715.125.417,49
Kütahya Dumlupınar Üniversitesi	40.834.000,00	79.495.528,16	38.661.528,16	94,68	30,54	237.083.112,03
Orta Doğu Teknik Üniversitesi	120.679.000,00	158.337.755,47	37.658.755,47	31,21	-24,43	549.699.231,00
Van Yüzüncü Yıl Üniversitesi	28.232.000,00	64.365.824,96	36.133.824,96	127,99	74,12	401.208.470,00
Çankırı Karatekin Üniversitesi	5.462.000,00	36.960.054,95	31.498.054,95	576,68	259,90	178.090.382,74
Kocaeli Üniversitesi	55.365.000,00	86.193.560,02	30.828.560,02	55,68	8,29	396.322.608,18
Sakarya Uygulamalı Bilimler Üniversitesi	8.186.000,00	38.920.016,89	30.734.016,89	375,45	180,44	110.981.770,86
Süleyman Demirel Üniversitesi	59.542.000,00	90.089.794,53	30.547.794,53	51,30	5,12	368.176.668,25
Manisa Celal Bayar Üniversitesi	45.541.000,00	75.569.506,46	30.028.506,46	65,94	11,27	316.417.165,67
Düzce Üniversitesi	16.403.000,00	45.699.868,75	29.296.868,75	178,61	136,63	209.492.876,85
Trakya Üniversitesi	43.010.000,00	72.294.793,03	29.284.793,03	68,09	13,47	338.575.900,59
Aydın Adnan Menderes Üniversitesi	45.623.000,00	74.245.272,60	28.622.272,60	62,74	37,42	388.555.243,00
Fırat Üniversitesi	46.731.000,00	75.206.974,31	28.475.974,31	60,94	26,93	475.564.286,76
Pamukkale Üniversitesi	52.199.000,00	80.632.996,58	28.433.996,58	54,47	28,01	394.306.347,81
İzmir Kâtip Çelebi Üniversitesi	9.092.000,00	35.686.561,96	26.594.561,96	292,51	170,92	180.171.053,11
Boğaziçi Üniversitesi	47.994.000,00	74.076.692,04	26.082.692,04	54,35	-1,63	323.124.652,38
Kastamonu Üniversitesi	10.294.000,00	35.201.134,61	24.907.134,61	241,96	333,14	177.443.834,89
Burdur Mehmet Akif Ersoy Üniversitesi	14.398.000,00	38.678.506,88	24.280.506,88	168,64	119,15	190.436.221,68
Hatay Mustafa Kemal Üniversitesi	16.821.000,00	40.522.707,59	23.701.707,59	140,91	84,86	231.562.601,71
Tokat Gaziosmanpaşa Üniversitesi	28.633.000,00	52.237.827,23	23.604.827,23	82,44	26,02	294.377.903,05
Sivas Cumhuriyet Üniversitesi	53.405.000,00	75.707.702,11	22.302.702,11	41,76	3,60	381.938.109,80
Tekirdağ Namık Kemal Üniversitesi	23.314.000,00	45.560.264,49	22.246.264,49	95,42	42,91	222.688.702,95
Karadeniz Teknik Üniversitesi	51.247.000,00	72.997.159,00	21.750.159,00	42,44	-2,10	364.883.503,94
Yozgat Bozok Üniversitesi	12.575.000,00	33.536.940,55	20.961.940,55	166,70	61,68	192.908.288,00
Harran Üniversitesi	24.986.000,00	45.851.814,32	20.865.814,32	83,51	65,30	252.808.361,91

Kamu İdaresi	2022			2021		2022 Yılı İçinde Eklenen Ödenek
	Bütçe Öz Gelir Tahmini (a)	Net Tahsilat (b)	(*) Fark (c=b-a)	Sapma Oranı (c/a) (%)	Sapma Oranı (%)	
Afyonkarahisar Sağlık Bilimleri Üniversitesi	5.674.000,00	26.036.882,74	20.362.882,74	358,88	299,03	158.387.565,00
Kahramanmaraş Sütcü İmam Üniversitesi	38.620.000,00	58.541.097,11	19.921.097,11	51,58	19,59	288.720.394,78
Bartın Üniversitesi	5.193.000,00	25.035.144,75	19.842.144,75	382,09	186,92	108.994.719,00
Uşak Üniversitesi	16.131.000,00	35.155.427,61	19.024.427,61	117,94	47,94	168.215.802,18
Zonguldak Bülent Ecevit Üniversitesi	34.117.000,00	52.572.765,51	18.455.765,51	54,10	22,94	256.951.405,64
Muğla Sıtkı Koçman Üniversitesi	27.672.000,00	45.838.067,67	18.166.067,67	65,65	12,85	259.257.118,00
Recep Tayyip Erdoğan Üniversitesi	10.131.000,00	27.811.086,47	17.680.086,47	174,51	103,84	201.922.797,87
İstanbul Medeniyet Üniversitesi	1.948.000,00	19.340.606,71	17.392.606,71	892,84	674,99	158.829.545,00
Bursa Teknik Üniversitesi	2.625.000,00	19.935.732,58	17.310.732,58	659,46	721,63	102.887.402,26
Eskişehir Teknik Üniversitesi	7.224.000,00	23.897.014,85	16.673.014,85	230,80	121,81	168.580.335,17
Galatasaray Üniversitesi	13.803.000,00	30.434.137,36	16.631.137,36	120,49	67,87	79.074.244,00
Konya Teknik Üniversitesi	1.896.000,00	18.456.421,43	16.560.421,43	873,44	511,03	87.739.525,01
Isparta Uygulamalı Bilimler Üniversitesi	4.264.000,00	20.698.457,23	16.434.457,23	385,42	308,84	124.614.990,91
Batman Üniversitesi	5.805.000,00	22.222.965,41	16.417.965,41	282,82	39,63	142.696.974,42
Ankara Hacı Bayram Veli Üniversitesi	9.294.000,00	25.593.561,25	16.299.561,25	175,38	20,48	220.695.515,93
Kırşehir Ali Evran Üniversitesi	8.668.000,00	24.913.666,13	16.245.666,13	187,42	155,89	145.220.536,05
Bolu Abant İzzet Baysal Üniversitesi	26.429.000,00	42.591.325,99	16.162.325,99	61,15	45,38	212.388.066,13
Gebze Teknik Üniversitesi	3.075.000,00	19.121.167,95	16.046.167,95	521,83	456,90	114.153.258,00
Bandırma Onyedli Eylül Üniversitesi	3.696.000,00	19.609.188,44	15.913.188,44	430,55	207,34	135.266.424,45
Niğde Ömer Halisdemir Üniversitesi	10.925.000,00	26.580.468,32	15.655.468,32	143,30	30,10	169.997.330,74
Bingöl Üniversitesi	9.631.000,00	24.941.348,36	15.310.348,36	158,97	35,96	123.836.487,39
Bilecik Şeyh Edebali Üniversitesi	6.235.000,00	21.463.079,61	15.228.079,61	244,24	84,25	119.730.319,00
Alanya Alaaddin Keykubat Üniversitesi	3.152.000,00	16.958.712,74	13.806.712,74	438,03	234,71	96.508.294,19
Kırıkkale Üniversitesi	26.498.000,00	40.128.707,61	13.630.707,61	51,44	29,21	250.868.726,94
Erzincan Binali Yıldırım Üniversitesi	12.064.000,00	25.400.195,97	13.336.195,97	110,55	36,20	156.425.741,75
Karamanoglu Mehmetbey Üniversitesi	6.863.000,00	19.191.942,01	12.328.942,01	179,64	93,36	117.902.307,00
Adıyaman Üniversitesi	8.027.000,00	20.274.672,77	12.247.672,77	152,58	42,48	174.060.676,16
Bayburt Üniversitesi	6.971.000,00	18.992.512,08	12.021.512,08	172,45	64,55	90.708.504,00

Kamu İdaresi	2022			2021		2022 Yılı İçinde Eklenen Ödenek
	Bütçe Öz Gelir Tahmini (a)	Net Tahsilat (b)	(*) Fark (c=b-a)	Sapma Oranı (c/a) (%)	Sapma Oranı (%)	
Kırklareli Üniversitesi	10.576.000,00	22.591.140,76	12.015.140,76	113,61	14,75	116.711.606,67
Afyon Kocatepe Üniversitesi	27.466.000,00	39.346.772,60	11.880.772,60	43,26	-14,18	177.690.964,10
Mardin Artuklu Üniversitesi	3.870.000,00	15.583.636,81	11.713.636,81	302,68	177,35	132.195.510,00
Yalova Üniversitesi	5.463.000,00	17.102.973,27	11.639.973,27	213,07	83,87	121.287.616,00
Iğdır Üniversitesi	3.495.000,00	14.443.889,43	10.948.889,43	313,27	201,08	85.841.072,59
Ordu Üniversitesi	7.796.000,00	18.082.762,65	10.286.762,65	131,95	78,62	130.146.324,00
Siirt Üniversitesi	8.257.000,00	18.448.163,10	10.191.163,10	123,42	59,94	153.010.016,00
Aksaray Üniversitesi	10.376.000,00	20.445.099,21	10.069.099,21	97,04	33,85	139.876.048,29
İzmir Demokrasi Üniversitesi	1.629.000,00	11.534.050,26	9.905.050,26	608,04	335,58	45.828.045,00
Abdullah Gül Üniversitesi	2.039.000,00	11.460.307,83	9.421.307,83	462,06	246,51	53.365.466,75
Kayseri Üniversitesi	984.000,00	10.105.532,66	9.121.532,66	926,99	492,72	67.669.673,96
Bahkesir Üniversitesi	30.199.000,00	39.298.905,75	9.099.905,75	30,13	-0,34	227.115.513,00
Ağrı İbrahim Çeçen Üniversitesi	5.718.000,00	14.268.690,36	8.550.690,36	149,54	75,95	111.831.523,00
Hittit Üniversitesi	7.800.000,00	16.250.447,77	8.450.447,77	108,34	26,52	178.866.260,10
Nevşehir Hacı Bektaş Veli Üniversitesi	9.650.000,00	17.894.709,14	8.244.709,14	85,44	57,08	131.421.403,26
Bitlis Eren Üniversitesi	3.796.000,00	11.905.152,98	8.109.152,98	213,62	70,92	93.823.424,35
Muş Alparslan Üniversitesi	4.063.000,00	12.151.250,47	8.088.250,47	199,07	52,33	129.463.462,47
Gümüşhane Üniversitesi	11.221.000,00	19.018.314,80	7.797.314,80	69,49	17,00	100.293.755,00
Kafkas Üniversitesi	19.279.000,00	26.985.866,53	7.706.866,53	39,98	27,23	195.764.481,00
Türk-Alman Üniversitesi	1.607.000,00	9.141.982,71	7.534.982,71	468,89	336,99	113.358.742,00
İskenderun Teknik Üniversitesi	6.500.000,00	14.018.674,47	7.518.674,47	115,67	83,69	87.366.380,56
İzmir Yüksek Teknoloji Enstitüsü	5.311.000,00	12.660.476,57	7.349.476,57	138,38	316,69	149.633.652,67
Kütahya Sağlık Bilimleri Üniversitesi	695.000,00	8.013.047,82	7.318.047,82	1.052,96	537,39	70.948.369,94
Adana Alparslan Türkeş Bilim ve Teknoloji Üniversitesi	345.000,00	7.527.965,08	7.182.965,08	2.082,02	2.798,93	97.552.124,23
Samsun Üniversitesi	1.172.000,00	8.339.178,07	7.167.178,07	611,53	301,94	74.638.383,56
Malatya Turgut Özal Üniversitesi	1.520.000,00	8.527.908,01	7.007.908,01	461,05	142,40	77.668.038,53
Sinop Üniversitesi	4.491.000,00	11.155.484,27	6.664.484,27	148,40	89,25	99.199.817,68

Kamu İdaresi	2022			2021		2022 Yılı İçinde Eklenen Ödenek
	Bütçe Öz Gelir Tahmini (a)	Net Tahsilat (b)	(*) Fark (c=b-a)	Sapma Oranı (c/a) (%)	Sapma Oranı (%)	
Trabzon Üniversitesi	3.316.000,00	9.909.309,10	6.593.309,10	198,83	133,06	76.751.736,00
İzmir Bakırçay Üniversitesi	1.056.000,00	7.528.588,45	6.472.588,45	612,93	348,22	61.759.257,15
Artvin Çoruh Üniversitesi	4.767.000,00	10.997.985,67	6.230.985,67	130,71	77,59	84.304.394,70
Kilis 7 Aralık Üniversitesi	4.355.000,00	10.144.289,02	5.789.289,02	132,93	66,97	68.083.584,56
Osmaniye Korkut Ata Üniversitesi	6.745.000,00	12.399.291,66	5.654.291,66	83,83	44,35	94.495.227,60
Hakkari Üniversitesi	1.857.000,00	7.490.938,55	5.633.938,55	303,39	148,52	71.926.357,46
Amasya Üniversitesi	7.095.000,00	12.686.813,75	5.591.813,75	78,81	24,86	149.373.277,30
Ankara Sosyal Bilimler Üniversitesi	1.134.000,00	6.264.858,98	5.130.858,98	452,46	363,85	58.110.500,42
Erzurum Teknik Üniversitesi	1.134.000,00	6.131.738,06	4.997.738,06	440,72	322,24	62.443.679,00
Şırnak Üniversitesi	2.204.000,00	6.096.778,78	3.892.778,78	176,62	55,27	73.219.838,95
Munzur Üniversitesi	2.344.000,00	6.189.328,28	3.845.328,28	164,05	109,86	69.569.993,83
Tarsus Üniversitesi	916.000,00	4.511.807,52	3.595.807,52	392,56	166,84	48.106.494,84
Gaziantep İslam Bilim ve Teknoloji Üniversitesi	515.000,00	3.325.181,02	2.810.181,02	545,67	140,93	32.338.220,00
Ardahan Üniversitesi	5.489.000,00	7.276.531,74	1.787.531,74	32,57	-4,20	77.818.532,26
Mimar Sinan Güzel Sanatlar Üniversitesi	10.432.000,00	11.700.354,23	1.268.354,23	12,16	-0,46	139.850.212,67
Ankara Müzik ve Güzel Sanatlar Üniversitesi	751.000,00	1.803.282,95	1.052.282,95	140,12	60,75	54.351.597,29
Sivas Bilim ve Teknoloji Üniversitesi	428.000,00	869.992,57	441.992,57	103,27	136,78	38.163.803,54
Kahramanmaraş İstiklal Üniversitesi	813.000,00	894.884,03	81.884,03	10,07	25,85	33.447.550,00
Yükseköğretim Kalite Kurulu		17.078,16	17.078,16			2.206.975,00
Giresun Üniversitesi	26.467.000,00	20.679.426,36	-5.787.573,64	-21,87	-34,45	162.371.776,41
Anadolu Üniversitesi	236.794.000,00	230.728.758,07	-6.065.241,93	-2,56	-1,26	428.675.419,40
Toplam	4.543.696.000,00	9.098.446.805,67	4.554.750.805,67			33.234.622.625,47

(**) "Fark" isimli sütun verisi esas alınarak tablo sıralaması yapılmıştır.

(***) Bütçe öz gelir tahsilatı yapıp gelir tahmini yapmayan idareler için sapma oranı hesaplanamamıştır.

EK 14: Özel Bütçeli Diğer İdarelerin Bütçe Öz Gelir Tahminlerindeki Sapma

Kamu İdaresi	2022				2021		2022 Yılı İçinde Eklenen Ödenek
	Bütçe Öz Gelir Tahmini (a)	Net Tahsilat (b)	(*) Fark (c=b-a)	Sapma Oranı (c/a) (%)	Sapma Oranı (%)		
Türkiye Bilimsel ve Teknolojik Araştırma Kurumu	412.812.000,00	5.333.180.823,79	4.920.368.823,79	1.191,92	490,96	9.745.656.752,22	
Karayolları Genel Müdürlüğü	3.084.796.000,00	7.466.183.508,60	4.381.387.508,60	142,03	54,93	43.877.558.886,60	
Ceza İnfaz Kurumları ile Tutukevleri İşyurtları Kurumu	1.981.709.000,00	5.998.956.479,86	4.017.247.479,86	202,72	111,12	5.134.251.145,00	
Orman Genel Müdürlüğü	3.671.900.000,00	7.053.589.829,77	3.381.689.829,77	92,10	64,44	4.085.176.347,81	
Vakıflar Genel Müdürlüğü	1.403.223.000,00	4.361.699.886,14	2.958.476.886,14	210,83	88,36	3.484.722.465,77	
Devlet Su İşleri Genel Müdürlüğü	1.301.266.000,00	2.740.995.138,64	1.439.729.138,64	110,64	91,09	15.690.815.580,26	
Maden Tetkik ve Arama Genel Müdürlüğü	221.975.000,00	835.322.977,93	613.347.977,93	276,31	82,91	791.822.829,91	
Türk Standartları Enstitüsü	692.321.000,00	1.083.171.025,36	390.850.025,36	56,46	49,29	727.567.598,86	
Küçük ve Orta Ölçekli İşletmeleri Geliştirme ve Destekleme İdaresi Başkanlığı	289.754.000,00	642.049.978,36	352.295.978,36	121,58	293,19	8.204.401.940,00	
Türkiye Hudut ve Sahiller Sağlık Genel Müdürlüğü	516.322.000,00	855.979.352,67	339.657.352,67	65,78	17,34	991.252.996,45	
Maden ve Petrol İşleri Genel Müdürlüğü	330.000.000,00	641.705.823,44	311.705.823,44	94,46	61,11	264.246.710,00	
Türkiye Uzay Ajansı	1.000.000,00	254.155.643,26	253.155.643,26	25.315,56	3.153,31	822.477.594,00	
Türk Patent ve Marka Kurumu	236.450.000,00	473.009.734,48	236.559.734,48	100,05	30,72	64.009.135,00	
Savunma Sanayii Başkanlığı	153.974.000,00	304.609.353,70	150.635.353,70	97,83	17,83	104.448.271,00	
Türk Dil Kurumu	92.201.000,00	181.824.763,97	89.623.763,97	97,20	-60,86	822.286.745,00	
Türk Tarih Kurumu	95.360.000,00	179.277.113,75	83.917.113,75	88,00	-64,80	323.957.219,00	
Sivil Havacılık Genel Müdürlüğü	82.125.000,00	161.664.754,31	79.539.754,31	96,85	6,66	85.850.452,00	
Türkiye Enerji, Nükleer ve Maden Araştırma Kurumu (Tenmak)	24.006.000,00	84.327.053,27	60.321.053,27	251,27	388,35	229.046.749,80	
Yurtdışı Türkler ve Akraba Topluluklar Başkanlığı	1.036.000,00	44.327.408,62	43.291.408,62	4.178,71	-66,99	65.683.260,00	
Türkiye İlaç ve Tıbbi Cihaz Kurumu	151.084.000,00	186.113.133,44	35.029.133,44	23,19	1,46	84.111.059,75	
Konya Ovası Projesi Bölge Kalkınma İdaresi Başkanlığı	6.741.000,00	34.209.781,38	27.468.781,38	407,49	334,67	55.510.186,00	
Devlet Tiyatroları Genel Müdürlüğü	13.746.000,00	33.654.229,77	19.908.229,77	144,83	-57,69	247.544.035,00	
Özelleştirme İdaresi Başkanlığı	55.470.000,00	74.834.147,94	19.364.147,94	34,91	0,11	27.776.380,00	
Devlet Opera ve Balesi Genel Müdürlüğü	9.651.000,00	27.688.670,62	18.037.670,62	186,90	-53,40	202.005.980,00	

(TL)

Kamu İdaresi	2022				2021		2022	
	Bütçe Öz Gelir Tahmini (a)	Net Tahsilat (b)	(*) Fark (c=b-a)	Sapma Oranı (c/a) (%)	Sapma Oranı (%)	Yılı İçinde Eklenen Ödenek		
Türk Akreditasyon Kurumu	68.599.000,00	86.192.440,96	17.593.440,96	25,65	9,07	30.449.325,00		
Kapadokya Alan Başkanlığı	4.130.000,00	15.103.117,70	10.973.117,70	265,69	-21,29	13.260.470,00		
Türkiye İstatistik Kurumu	2.200.000,00	12.766.903,55	10.566.903,55	480,31		228.391.118,54		
Doğu Anadolu Projesi Bölge Kalkınma İdaresi Başkanlığı	4.511.000,00	10.484.754,55	5.973.754,55	132,43	152,00	15.598.957,27		
Türkiye Adalet Akademisi	1.276.000,00	4.884.624,97	3.608.624,97	282,81	4,41	23.459.675,00		
Türkiye Sağlık Enstitüleri Başkanlığı	500.000,00	3.536.455,30	3.036.455,30	607,29	1.006,52	96.354.325,00		
Türkiye Yazma Eserler Kurumu Başkanlığı	2.305.000,00	4.340.955,09	2.035.955,09	88,33	14,42	24.949.080,00		
Doğu Karadeniz Projesi Bölge Kalkınma İdaresi Başkanlığı	406.000,00	2.205.267,84	1.799.267,84	443,17	675,24	205.763.910,00		
Helal Akreditasyon Kurumu	483.000,00	1.744.924,30	1.261.924,30	261,27	145,11	3.205.240,00		
Türkiye Su Enstitüsü	70.000,00	1.011.677,91	941.677,91	1.345,25	5.446,46	1.560.785,00		
Türk İşbirliği ve Koordinasyon Ajansı Başkanlığı	10.119.000,00	10.953.052,36	834.052,36	8,24	119,72	190.111.027,40		
Güneydoğu Anadolu Projesi Bölge Kalkınma İdaresi Başkanlığı	1.115.000,00	1.888.578,64	773.578,64	69,38	56,92	107.115.590,00		
Atatürk Araştırma Merkezi	214.000,00	569.337,39	355.337,39	166,05	24,32	3.369.670,00		
Atatürk Kültür Merkezi	328.000,00	673.677,20	345.677,20	105,39	44,32	4.253.675,00		
Atatürk Kültür, Dil ve Tarih Yüksek Kurumu	64.000,00	364.897,60	300.897,60	470,15	43,84	9.146.075,00		
Türkiye Bilimler Akademisi	280.000,00	537.275,93	257.275,93	91,88	98,04	8.904.380,00		
Türkiye İnsan Hakları ve Eşitlik Kurumu	29.000,00	179.651,99	150.651,99	519,49	23,06	10.628.687,17		
Kamu Denetçiliği Kurumu	200.000,00	120.252,11	-79.747,89	-39,87	5,65	23.548.015,00		
Mesleki Yeterlilik Kurumu	154.204.000,00	121.728.678,14	-32.475.321,86	-21,06	98,99	72.894.315,00		
Toplam	15.079.955.000,00	39.331.817.136,60	24.251.862.136,60			97.205.144.639,81		

(*) "Fark" isimli sütun verisi esas alınarak tablo sıralaması yapılmıştır.

(**) Bütçe öz gelir tahsilatı yapıp geliri tahmini yapmayan idareler için sapma oranı hesaplanmamıştır.

EK 15: Kamu İdareleri Bazında Tahakkuku Yapılıp Tahsili Yapılmayan Hazine Yardım Tutarları

(TL)

Kamu İdaresi	Tahakkuku Yapılıp Tahsili Yapılmayan Hazine Yardımı Tutarı
Abdullah Gül Üniversitesi	3.500.000,00
Adana Alparslan Türkeş Bilim ve Teknoloji Üniversitesi	19.358.910,00
Adıyaman Üniversitesi	80.692.385,00
Afyon Kocatepe Üniversitesi	11.857.685,00
Afyonkarahisar Sağlık Bilimleri Üniversitesi	84.345.435,00
Akdeniz Üniversitesi	216.335.550,75
Aksaray Üniversitesi	39.835.685,00
Alanya Alaaddin Keykubat Üniversitesi	29.307.915,00
Amasya Üniversitesi	8.948.000,00
Anadolu Üniversitesi	24.899.572,75
Ankara Hacı Bayram Veli Üniversitesi	57.933.000,00
Ankara Müzik ve Güzel Sanatlar Üniversitesi	17.433.000,00
Ankara Sosyal Bilimler Üniversitesi	41.928.000,00
Ankara Yıldırım Beyazıt Üniversitesi	129.983.000,00
Ankara Üniversitesi	464.727.239,11
Ardahan Üniversitesi	26.580.580,00
Artvin Çoruh Üniversitesi	24.805.863,00
Atatürk Üniversitesi	62.969.390,00
Aydın Adnan Menderes Üniversitesi	58.881.496,00
Ağrı İbrahim Çeçen Üniversitesi	12.196.000,00
Balıkesir Üniversitesi	85.620.305,00
Bandırma Onyedli Eylül Üniversitesi	54.082.100,00
Bartın Üniversitesi	46.642.545,00
Batman Üniversitesi	22.877.000,00
Bayburt Üniversitesi	7.834.124,00
Bilecik Şeyh Edebali Üniversitesi	20.036.400,00
Bingöl Üniversitesi	51.848.345,00

Kamu İdaresi	Tahakkuku Yapılıp Tahsili Yapılmayan Hazine Yardımı Tutarı
Bitlis Eren Üniversitesi	18.435.000,00
Bolu Abant İzzet Baysal Üniversitesi	52.693.490,00
Boğaziçi Üniversitesi	122.634.993,37
Burdur Mehmet Akif Ersoy Üniversitesi	47.501.000,00
Bursa Teknik Üniversitesi	15.405.000,00
Bursa Uludağ Üniversitesi	201.597.645,00
Ceza İnfaz Kurumları ile Tutuklevleri İşyurtları Kurumu	838.228.245,00
Devlet Su İşleri Genel Müdürlüğü	1.878.380.000,00
Devlet Tiyatroları Genel Müdürlüğü	21.460.000,00
Dicle Üniversitesi	27.127.585,00
Dokuz Eylül Üniversitesi	86.769.985,00
Düzce Üniversitesi	34.587.660,00
Ege Üniversitesi	144.411.000,00
Erciyes Üniversitesi	102.059.665,00
Erzincan Binali Yıldırım Üniversitesi	53.708.565,00
Erzurum Teknik Üniversitesi	29.070.365,00
Eskişehir Osmangazi Üniversitesi	178.585.985,00
Eskişehir Teknik Üniversitesi	19.371.278,00
Fırat Üniversitesi	110.561.825,00
Galatasaray Üniversitesi	35.370.925,00
Gazi Üniversitesi	207.450.590,00
Gaziantep İslam Bilim ve Teknoloji Üniversitesi	13.736.000,00
Gaziantep Üniversitesi	58.418.240,00
Gebze Teknik Üniversitesi	9.735.635,00
Giresun Üniversitesi	23.262.045,00
Gümüşhane Üniversitesi	30.026.000,00
Hacettepe Üniversitesi	524.228.130,00
Hakkari Üniversitesi	48.353.190,00
Harran Üniversitesi	16.045.000,00

Kamu İdaresi	Tahakkuku Yapılıp Tahsili Yapılmayan Hazine Yardımı Tutarı
Hatay Mustafa Kemal Üniversitesi	95.021.585,00
Helal Akreditasyon Kurumu	1.073.000,00
Hiit Üniversitesi	41.168.910,00
İnönü Üniversitesi	116.204.722,50
İskenderun Teknik Üniversitesi	27.810.550,00
Isparta Uygulamalı Bilimler Üniversitesi	24.115.000,00
İstanbul Medeniyet Üniversitesi	52.150.040,00
İstanbul Teknik Üniversitesi	156.230.755,00
İstanbul Üniversitesi	351.071.015,00
İstanbul Üniversitesi-Cerrahpaşa	220.264.182,00
İzmir Bakırçay Üniversitesi	19.153.065,00
İzmir Demokrasi Üniversitesi	54.404.300,00
İzmir Kâtip Çelebi Üniversitesi	43.571.395,00
İzmir Yüksek Teknoloji Enstitüsü	54.129.935,00
İğdır Üniversitesi	19.820.325,00
Kafkas Üniversitesi	45.291.655,00
Kahramanmaraş İstiklal Üniversitesi	41.471.755,00
Kahramanmaraş Sütçü İmam Üniversitesi	31.496.000,00
Karabük Üniversitesi	59.249.170,00
Karadeniz Teknik Üniversitesi	103.656.915,00
Karamanoğlu Mehmetbey Üniversitesi	47.976.316,00
Karayolları Genel Müdürlüğü	14.293.415.396,20
Kastamonu Üniversitesi	31.687.000,00
Kayseri Üniversitesi	16.552.030,00
Kilis 7 Aralık Üniversitesi	26.767.515,00
Kocaeli Üniversitesi	57.964.496,73
Konya Teknik Üniversitesi	21.731.295,00
Kütahya Dumlupınar Üniversitesi	73.913.000,00
Kütahya Sağlık Bilimleri Üniversitesi	21.947.450,00

Kamu İdaresi	Tahakkuku Yapılıp Tahsili Yapılmayan Hazine Yardımı Tutarı
Küçük ve Orta Ölçekli İşletmeleri Geliştirme ve Destekleme İdaresi Başkanlığı	86.644.000,00
Kırklareli Üniversitesi	29.655.970,00
Kırkkale Üniversitesi	43.914.510,00
Kırşehir Ali Evran Üniversitesi	17.011.000,00
Maden Tetkik ve Arama Genel Müdürlüğü	140.343.000,00
Malatya Turgut Özal Üniversitesi	13.970.000,00
Manisa Celal Bayar Üniversitesi	28.380.000,00
Mardin Artuklu Üniversitesi	23.280.450,00
Marmara Üniversitesi	197.813.955,00
Mersin Üniversitesi	42.055.000,00
Mimar Sinan Güzel Sanatlar Üniversitesi	31.742.580,00
Munzur Üniversitesi	11.275.000,00
Muğla Sıtkı Koçman Üniversitesi	29.698.290,00
Muş Alparslan Üniversitesi	41.407.990,00
Necmettin Erbakan Üniversitesi	85.081.165,00
Neşehir Hacı Bektaş Veli Üniversitesi	19.536.000,00
Niğde Ömer Halisdemir Üniversitesi	37.088.545,00
Ondokuz Mayıs Üniversitesi	53.055.000,00
Ordu Üniversitesi	22.586.000,00
Orman Genel Müdürlüğü	1.077.617.170,00
Orta Doğu Teknik Üniversitesi	82.556.000,00
Osmaniye Korkut Ata Üniversitesi	12.542.232,81
Pamukkale Üniversitesi	40.050.000,00
Recep Tayyip Erdoğan Üniversitesi	50.148.280,00
Sakarya Uygulamalı Bilimler Üniversitesi	17.380.000,00
Sakarya Üniversitesi	78.378.245,00
Samsun Üniversitesi	15.019.022,00
Sağlık Bilimleri Üniversitesi	186.649.789,00
Selçuk Üniversitesi	79.785.700,00

Kamu İdaresi	Tahakkuku Yapılıp Tahsili Yapılmayan Hazine Yardımı Tutarı
Siirt Üniversitesi	87.739.380,00
Sinop Üniversitesi	10.925.000,00
Sivas Bilim ve Teknoloji Üniversitesi	10.200.000,00
Sivas Cumhuriyet Üniversitesi	34.303.165,00
Süleyman Demirel Üniversitesi	62.810.862,00
Tarsus Üniversitesi	29.667.535,00
Tekirdağ Namık Kemal Üniversitesi	57.391.666,00
Tokat Gaziosmanpaşa Üniversitesi	145.638.621,12
Trabzon Üniversitesi	65.739.025,00
Trakya Üniversitesi	105.663.905,00
Türk İşbirliği ve Koordinasyon Ajansı Başkanlığı	77.010.680,00
Türk-Alman Üniversitesi	53.930.000,00
Türkiye Bilimsel ve Teknolojik Araştırma Kurumu	1.834.800.650,00
Türkiye Sağlık Enstitüleri Başkanlığı	76.022.625,00
Uşak Üniversitesi	50.457.300,00
Van Yüzüncü Yıl Üniversitesi	90.344.154,00
Yalova Üniversitesi	23.326.002,00
Yozgat Bozok Üniversitesi	37.086.180,00
Yükseköğretim Kalite Kurulu	5.335.475,00
Yükseköğretim Kurulu	364.033.660,00
Yıldız Teknik Üniversitesi	112.924.026,69
Zonguldak Bülent Ecevit Üniversitesi	86.653.000,00
Çanakkale Onsekiz Mart Üniversitesi	86.914.586,00
Çankırı Karatekin Üniversitesi	88.426.735,00
Çukurova Üniversitesi	168.425.724,25
Şırnak Üniversitesi	22.286.784,00
Genel Toplam	29.186.704.975,28

EK 16: Merkezi Yönetim Kapsamındaki İdarelerin İller İtibarıyla Gelir Tutarları

İl Adı	Genel Bütçe Gelir Tutarı	Özel Bütçe Gelir Tutarı	Düzenleyici ve Denetleyici Kurum Bütçeleri Gelir Tutarı	İlin Toplam Gelir Tutarı	İl Gelir Tutarının Toplam Gelir Tutarı içindeki Oran (%)
İstanbul	1.126.359.484.606,25	16.889.995.390,00	1.323.974.160,60	1.144.573.454.156,85	37,05
Ankara	557.833.756.894,99	227.873.113.734,17	11.729.450.255,54	797.436.320.884,70	25,81
İzmir	253.707.776.971,07	6.761.621.567,19	0,00	260.469.398.538,26	8,43
Kocaeli	240.646.407.530,57	4.985.441.272,94	0,00	245.631.848.803,51	7,95
Bursa	61.815.606.668,22	2.520.039.262,38	0,00	64.335.645.930,60	2,08
Mersin	60.595.220.330,16	1.595.479.933,79	0,00	62.190.700.263,95	2,01
Hatay	47.351.195.393,09	1.046.360.897,70	0,00	48.397.556.290,79	1,57
Antalya	37.025.061.212,54	2.283.754.656,68	0,00	39.308.815.869,22	1,27
Adana	34.476.102.303,77	2.043.875.942,93	0,00	36.519.978.246,70	1,18
Tekirdağ	32.923.905.824,56	707.821.749,64	0,00	33.631.727.574,20	1,09
Zonguldak	23.724.456.054,56	881.802.532,18	0,00	24.606.258.586,74	0,80
Konya	16.218.305.344,14	3.784.354.473,16	0,00	20.002.659.817,30	0,65
Gaziantep	16.858.231.821,45	1.369.408.700,28	0,00	18.227.640.521,73	0,59
Muğla	14.466.188.485,75	1.459.054.004,10	0,00	15.925.242.489,85	0,52
Manisa	14.016.985.813,99	1.105.111.810,11	0,00	15.122.097.624,10	0,49
Samsun	12.640.136.368,27	1.836.379.284,98	0,00	14.476.515.653,25	0,47
Kayseri	11.305.575.202,35	1.977.673.789,26	0,00	13.283.248.991,61	0,43
Balıkesir	10.474.456.523,36	1.443.293.880,74	0,00	11.917.750.404,10	0,39
Trabzon	9.416.854.809,91	1.569.175.243,52	0,00	10.986.030.053,43	0,36
Denizli	9.442.889.141,30	1.356.951.289,28	0,00	10.799.840.430,58	0,35
Eskişehir	7.751.710.967,73	2.809.808.081,09	0,00	10.561.519.048,82	0,34
Diyarbakır	8.884.029.521,55	1.526.281.973,60	0,00	10.410.311.495,15	0,34
Çanakkale	8.739.612.498,60	1.166.519.471,57	0,00	9.906.131.970,17	0,32
Sakarya	8.118.353.774,79	1.337.773.003,62	0,00	9.456.126.778,41	0,31
Aydın	7.804.013.508,77	1.268.325.156,41	0,00	9.072.338.665,18	0,29
Kahramanmaraş	6.455.279.931,44	1.111.112.643,17	0,00	7.566.392.574,61	0,24

İl Adı	Genel Bütçe Gelir Tutarı	Özel Bütçe Gelir Tutarı	Düzenleyici ve Denetleyici Kurum Bütçeleri Gelir Tutarı	İlin Toplam Gelir Tutarı	İl Gelir Tutarının Toplam Gelir Tutarı içindeki Oranı (%)
Yalova	6.978.199.776,77	315.828.529,13	0,00	7.294.028.305,90	0,24
Erzurum	4.384.556.443,99	2.761.137.318,17	0,00	7.145.693.762,16	0,23
Malatya	4.377.546.181,90	1.556.526.705,36	0,00	5.934.072.887,26	0,19
Şanlıurfa	4.875.147.180,48	1.013.606.457,02	0,00	5.888.753.637,50	0,19
Edirne	4.412.376.123,41	1.283.040.833,37	0,00	5.695.416.956,78	0,18
Van	3.614.623.041,45	1.238.721.092,87	0,00	4.853.344.134,32	0,16
Sivas	3.225.921.500,22	1.529.697.048,79	0,00	4.755.618.549,01	0,15
Aksaray	4.325.882.811,33	409.457.352,71	0,00	4.735.340.164,04	0,15
Isparta	2.997.796.910,45	1.732.648.409,51	0,00	4.730.445.319,96	0,15
Afyonkarahisar	3.635.163.619,59	1.039.154.264,16	0,00	4.674.317.883,75	0,15
Elazığ	2.786.671.171,64	1.476.402.364,32	0,00	4.263.073.535,96	0,14
Rize	3.470.691.669,22	632.340.512,87	0,00	4.103.032.182,09	0,13
Kütahya	2.952.680.555,43	1.126.771.971,48	0,00	4.079.452.526,91	0,13
Kastamonu	3.399.214.962,03	633.427.784,00	0,00	4.032.642.746,03	0,13
Düzce	2.892.965.773,22	730.507.969,14	0,00	3.623.473.742,36	0,12
Ordu	2.855.021.388,69	439.310.427,40	0,00	3.294.331.816,09	0,11
Çorum	2.696.775.337,96	497.255.817,36	0,00	3.194.031.155,32	0,10
Karabük	2.473.750.017,87	636.785.783,30	0,00	3.110.535.801,17	0,10
Kırklareli	2.445.544.394,62	401.611.773,94	0,00	2.847.156.168,56	0,09
Tokat	1.962.965.522,89	881.032.282,67	0,00	2.843.997.805,56	0,09
Giresun	1.541.736.754,23	1.109.595.982,72	0,00	2.651.332.736,95	0,09
Bolu	1.775.589.879,05	791.369.167,73	0,00	2.566.959.046,78	0,08
Adıyaman	1.806.115.448,96	472.587.399,31	0,00	2.278.702.848,27	0,07
Osmaniye	1.880.118.499,88	359.894.394,97	0,00	2.240.012.894,85	0,07
Batman	1.833.304.445,20	381.953.944,60	0,00	2.215.258.389,80	0,07
Mardin	1.650.893.532,00	444.378.957,05	0,00	2.095.272.489,05	0,07
Niğde	1.356.159.510,47	701.421.831,56	0,00	2.057.581.342,03	0,07
Nevşehir	1.632.893.618,50	421.455.683,38	0,00	2.054.349.301,88	0,07

İl Adı	Genel Bütçe Gelir Tutarı	Özel Bütçe Gelir Tutarı	Düzenleyici ve Denetleyici Kurum Bütçeleri Gelir Tutarı	İlin Toplam Gelir Tutarı	İl Gelir Tutarının Toplam Gelir Tutarı içindeki Oranı (%)
Uşak	1.557.337.856,76	468.633.515,82	0,00	2.025.971.372,58	0,07
Ağrı	1.598.428.884,73	357.780.080,77	0,00	1.956.208.965,50	0,06
Burdur	1.295.622.849,36	650.213.179,94	0,00	1.945.836.029,30	0,06
Artvin	1.496.571.692,40	429.758.429,21	0,00	1.926.330.121,61	0,06
Kırkkale	1.056.720.826,50	779.104.300,54	0,00	1.835.825.127,04	0,06
Amasya	1.281.615.240,61	467.502.190,52	0,00	1.749.117.431,13	0,06
Yozgat	1.170.602.115,56	572.848.723,67	0,00	1.743.450.839,23	0,06
Bilecik	1.286.846.939,64	368.467.773,71	0,00	1.655.314.713,35	0,05
Bitlis	1.181.935.068,34	306.020.980,22	0,00	1.487.956.048,56	0,05
Bartın	1.118.781.451,30	332.367.775,41	0,00	1.451.149.226,71	0,05
Kars	772.595.285,96	646.942.136,05	0,00	1.419.537.422,01	0,05
Erzincan	924.749.091,23	483.357.914,81	0,00	1.408.107.006,04	0,05
Kilis	1.180.442.481,66	219.918.096,68	0,00	1.400.360.578,34	0,05
Kırşehir	895.559.276,60	502.707.161,14	0,00	1.398.266.437,74	0,05
Karaman	950.501.716,74	363.319.539,22	0,00	1.313.821.255,96	0,04
Sinop	816.908.349,22	377.169.207,46	0,00	1.194.077.556,68	0,04
Şırnak	895.550.258,08	192.112.310,12	0,00	1.087.662.568,20	0,04
Bingöl	668.499.263,71	407.473.114,30	0,00	1.075.972.378,01	0,03
Siirt	696.766.967,94	377.144.874,86	0,00	1.073.911.842,80	0,03
Muş	682.750.006,15	338.371.151,62	0,00	1.021.121.157,77	0,03
Hakkari	699.249.087,66	190.840.857,25	0,00	890.089.944,91	0,03
Iğdır	581.467.422,08	268.956.289,30	0,00	850.423.711,38	0,03
Çankırı	450.437.932,19	388.366.593,84	0,00	838.804.526,03	0,03
Gümüşhane	357.325.204,30	303.817.103,34	0,00	661.142.307,64	0,02
Tunceli	315.198.844,90	284.728.905,42	0,00	599.927.750,32	0,02
Bayburt	256.175.378,91	260.743.085,74	0,00	516.918.464,65	0,02
Ardahan	277.209.085,21	210.465.016,65	0,00	487.674.101,86	0,02
Genel Toplam	2.747.757.752.152,37	328.277.582.110,99	13.053.424.416,14	3.089.088.758.679,50	100

EK 17: Merkezi Yönetim Kapsamındaki İdarelerin İller İtibarıyla Harcama ve Gelir Tutarları

İl Adı	Toplam Harcama Tutarı	İl Harcama Tutarının Toplam Harcama Tutarına Oranı (%)	Toplam Gelir Tutarı	İl Gelir Tutarının Toplam Gelir Tutarına Oranı (%)
Adana	25.176.482.759,04	0,78	36.519.978.246,70	1,18
Adıyaman	6.739.667.337,98	0,21	2.278.702.848,27	0,07
Afyonkarahisar	7.826.189.055,89	0,24	4.674.317.883,75	0,15
Aksaray	3.876.885.295,27	0,12	4.735.340.164,04	0,15
Amasya	4.834.358.068,90	0,15	1.749.117.431,13	0,06
Ankara	2.316.584.526.733,37	71,39	796.404.638.633,16	25,78
Antalya	24.940.486.735,81	0,77	39.308.815.869,22	1,27
Ardahan	1.800.443.224,07	0,06	487.674.101,86	0,02
Artvin	6.969.658.514,62	0,21	1.926.330.121,61	0,06
Aydın	12.054.164.227,71	0,37	9.072.338.665,18	0,29
Ağrı	7.212.152.745,33	0,22	1.956.208.965,50	0,06
Bahçesir	15.222.243.757,77	0,47	11.917.750.404,10	0,39
Bartın	2.432.399.396,91	0,07	1.451.149.226,71	0,05
Batman	7.324.963.279,25	0,23	2.215.258.389,80	0,07
Bayburt	1.948.011.496,32	0,06	516.918.464,65	0,02
Bilecik	2.793.513.292,73	0,09	1.655.314.713,35	0,05
Bingöl	5.536.973.848,75	0,17	1.075.972.378,01	0,03
Bitlis	6.218.853.150,29	0,19	1.487.956.048,56	0,05
Bolu	4.976.089.264,88	0,15	2.566.959.046,78	0,08
Burdur	3.729.013.451,09	0,11	1.945.836.029,30	0,06
Bursa	28.127.417.793,10	0,87	64.335.645.930,60	2,08
Denizli	9.999.704.519,62	0,31	10.799.840.430,58	0,35
Diyarbakır	26.904.392.209,74	0,83	10.410.311.495,15	0,34
Düzce	3.868.500.897,38	0,12	3.623.473.742,36	0,12
Edirne	6.912.579.451,95	0,21	5.695.416.956,78	0,18
Elazığ	12.942.622.209,60	0,40	4.263.073.535,96	0,14
Erzincan	4.496.711.965,63	0,14	1.408.107.006,04	0,05
Erzurum	16.293.695.257,90	0,50	7.145.693.762,16	0,23

İl Adı	Toplam Harcama Tutarı	İl Harcama Tutarının Toplam Harcama Tutarına Oranı (%)	Toplam Gelir Tutarı	İl Gelir Tutarının Toplam Gelir Tutarına Oranı (%)
Eskişehir	13.888.952.613,98	0,43	10.561.519.048,82	0,34
Gaziantep	18.642.942.311,84	0,57	18.227.640.521,73	0,59
Giresun	5.929.914.332,83	0,18	2.651.332.736,95	0,09
Gümüşhane	2.097.701.584,38	0,06	661.142.307,64	0,02
Hakkari	10.672.942.128,69	0,33	890.089.944,91	0,03
Hatay	17.541.534.485,46	0,54	48.397.556.290,79	1,57
Isparta	9.426.199.482,80	0,29	4.730.445.319,96	0,15
İstanbul	125.150.131.046,96	3,86	1.145.605.136.408,39	37,09
İzmir	49.923.055.876,04	1,54	260.469.398.538,26	8,43
İğdır	3.642.133.800,84	0,11	850.423.711,38	0,03
Kahramanmaraş	13.427.587.544,22	0,41	7.566.392.574,61	0,24
Karabük	3.269.475.754,44	0,10	3.110.535.801,17	0,10
Karaman	2.826.281.349,91	0,09	1.313.821.255,96	0,04
Kars	6.401.453.069,42	0,20	1.419.537.422,01	0,05
Kastamonu	11.200.145.676,72	0,35	4.032.642.746,03	0,13
Kayseri	21.666.234.265,73	0,67	13.283.248.991,61	0,43
Kilis	3.117.613.917,54	0,10	1.400.360.578,34	0,05
Kocaeli	21.503.346.291,96	0,66	245.631.848.803,51	7,95
Konya	28.072.463.165,92	0,87	20.002.659.817,30	0,65
Kütahya	6.080.141.284,75	0,19	4.079.452.526,91	0,13
Kırklareli	4.717.173.194,96	0,15	2.847.156.168,56	0,09
Kırıkkale	4.201.633.082,26	0,13	1.835.825.127,04	0,06
Kırşehir	3.293.925.194,92	0,10	1.398.266.437,74	0,05
Malatya	11.154.253.642,32	0,34	5.934.072.887,26	0,19
Manisa	12.994.018.070,19	0,40	15.122.097.624,10	0,49
Mardin	11.654.792.132,30	0,36	2.095.272.489,05	0,07
Mersin	23.433.079.737,73	0,72	62.190.700.263,95	2,01
Muğla	11.262.375.354,86	0,35	15.925.242.489,85	0,52
Muş	5.349.912.743,22	0,16	1.021.121.157,77	0,03
Nevşehir	3.494.202.391,21	0,11	2.054.349.301,88	0,07

İl Adı	Toplam Harcama Tutarı	İl Harcama Tutarının Toplam Harcama Tutarına Oranı (%)	Toplam Gelir Tutarı	İl Gelir Tutarının Toplam Gelir Tutarına Oranı (%)
Niğde	4.300.707.273,83	0,13	2.057.581.342,03	0,07
Ordu	7.267.281.691,71	0,22	3.294.331.816,09	0,11
Osmaniye	5.973.570.496,02	0,18	2.240.012.894,85	0,07
Rize	4.170.926.242,27	0,13	4.103.032.182,09	0,13
Sakarya	10.438.444.969,96	0,32	9.456.126.778,41	0,31
Samsun	22.062.556.269,68	0,68	14.476.515.653,25	0,47
Siirt	6.279.383.306,08	0,19	1.073.911.842,80	0,03
Sinop	2.992.026.532,99	0,09	1.194.077.556,68	0,04
Sivas	10.551.713.781,80	0,33	4.755.618.549,01	0,15
Tekirdağ	9.558.556.913,63	0,29	33.631.727.574,20	1,09
Tokat	7.289.087.067,03	0,22	2.843.997.805,56	0,09
Trabzon	19.740.097.077,08	0,61	10.986.030.053,43	0,36
Tunceli	4.516.406.379,66	0,14	599.927.750,32	0,02
Uşak	3.513.492.058,93	0,11	2.025.971.372,58	0,07
Van	18.220.650.692,78	0,56	4.853.344.134,32	0,16
Yalova	3.235.120.656,47	0,10	7.294.028.305,90	0,24
Yozgat	5.630.654.756,50	0,17	1.743.450.839,23	0,06
Zonguldak	5.766.548.160,14	0,18	24.606.258.586,74	0,80
Çanakkale	7.531.409.533,88	0,23	9.906.131.970,17	0,32
Çankırı	2.884.783.010,65	0,09	838.804.526,03	0,03
Çorum	5.363.495.777,48	0,17	3.194.031.155,32	0,10
Şanlıurfa	21.440.946.971,52	0,66	5.888.753.637,50	0,19
Şırnak	12.483.263.619,46	0,38	1.087.662.568,20	0,04
Genel Toplam	3.244.989.438.708,85	100	3.089.088.758.679,50	100

EK 18: Gelecek Yıla Devir Yönünden Muhasebe Kayıtları ile Taşınır Mal Yönetim Hesabı İcmal Cetveli Arasındaki Fark

Bütçe Türü	Kamu İdaresi	Hesap Kodu	Hesap Adı	Muhasebe Kayıtlarına Göre Ertesi Yıla Devreden Tutar (a)	İdare Taşınır Mal Yönetim Hesabı İcmal Cetveline Göre Ertesi Yıla Devreden Tutar (b)	Ertesi Yıla Devreden Eksik/Fazla Taşınır Tutarı (a-b)
Genel Bütçe	Adalet Bakanlığı	253	Tesis, Makine ve Cihazlar Hesabı	538.496.956,40	538.493.169,73	3.786,67
Genel Bütçe	Adalet Bakanlığı	254	Taşıtlar Hesabı	456.058.835,08	456.058.834,72	0,36
Genel Bütçe	Adalet Bakanlığı	255	Demirbaşlar hesabı	3.831.677.040,79	3.831.193.997,03	483.043,76
Genel Bütçe	Afet ve Acil Durum Yönetimi Başkanlığı	254	Taşıtlar Hesabı	235.735.137,52	235.358.470,72	376.666,80
Genel Bütçe	Afet ve Acil Durum Yönetimi Başkanlığı	255	Demirbaşlar hesabı	410.100.207,80	410.083.373,22	16.834,58
Genel Bütçe	Aile ve Sosyal Hizmetler Bakanlığı	253	Tesis, Makine ve Cihazlar Hesabı	100.704.041,77	100.682.247,15	21.794,62
Genel Bütçe	Aile ve Sosyal Hizmetler Bakanlığı	255	Demirbaşlar hesabı	615.006.178,82	615.006.177,39	1,43
Genel Bütçe	Diyanet İşleri Başkanlığı	255	Demirbaşlar hesabı	400.561.714,34	400.561.367,39	346,95
Genel Bütçe	Dışişleri Bakanlığı	253	Tesis, Makine ve Cihazlar Hesabı	47.174.124,76	47.351.937,19	-177.812,43
Genel Bütçe	Dışişleri Bakanlığı	254	Taşıtlar Hesabı	357.887.429,07	356.206.895,95	1.680.533,12
Genel Bütçe	Dışişleri Bakanlığı	255	Demirbaşlar hesabı	544.742.673,24	548.924.258,55	-4.181.585,31
Genel Bütçe	Gelir İdaresi Başkanlığı	255	Demirbaşlar hesabı	834.410.732,09	834.410.731,51	0,58
Genel Bütçe	Göç İdaresi Başkanlığı	255	Demirbaşlar hesabı	624.684.830,10	624.131.084,90	553.745,20
Genel Bütçe	Hazine ve Maliye Bakanlığı	255	Demirbaşlar hesabı	668.562.578,19	668.562.577,60	0,59
Genel Bütçe	İklim Değişikliği Başkanlığı	253	Tesis, Makine ve Cihazlar Hesabı	86.908,14	93.242,38	-6.334,24
Genel Bütçe	İklim Değişikliği Başkanlığı	255	Demirbaşlar hesabı	2.898.383,24	2.955.820,20	-57.436,96
Genel Bütçe	Kültür ve Turizm Bakanlığı	253	Tesis, Makine ve Cihazlar Hesabı	65.280.045,15	65.244.726,95	35.318,20
Genel Bütçe	Kültür ve Turizm Bakanlığı	254	Taşıtlar Hesabı	54.025.283,11	54.021.658,37	3.624,74
Genel Bütçe	Kültür ve Turizm Bakanlığı	255	Demirbaşlar hesabı	4.500.004.566,29	4.499.213.527,81	791.038,48
Genel Bütçe	Milli Eğitim Bakanlığı	253	Tesis, Makine ve Cihazlar Hesabı	2.055.991.917,19	2.035.652.219,94	20.339.697,25
Genel Bütçe	Milli Eğitim Bakanlığı	254	Taşıtlar Hesabı	106.363.849,38	105.352.601,41	1.011.247,97
Genel Bütçe	Milli Eğitim Bakanlığı	255	Demirbaşlar hesabı	17.256.272.000,57	17.078.302.137,81	177.969.862,76
Genel Bütçe	Sağlık Bakanlığı	253	Tesis, Makine ve Cihazlar Hesabı	11.668.236.661,61	11.667.680.898,37	555.763,24

(TL)

Bütçe Türü	Kamu İdaresi	Hesap Kodu	Hesap Adı	Muhasebe Kayıtlarına Göre Ertesi Yıla Devreden Tutar (a)	İdare Taşınır Mal Yönetim Hesabı İcmal Cetveline Göre Ertesi Yıla Devreden Tutar (b)	Ertesi Yıla Devreden Eksik/Fazla Taşınır Tutarı (a-b)
Genel Bütçe	Sağlık Bakanlığı	255	Demirbaşlar hesabı	5.855.100.662,82	5.854.896.984,25	203.678,57
Genel Bütçe	Tapu ve Kadastro Genel Müdürlüğü	255	Demirbaşlar hesabı	717.615.944,63	717.615.943,52	1,11
Genel Bütçe	Tarım ve Orman Bakanlığı	253	Tesis, Makine ve Cihazlar Hesabı	864.396.972,15	864.228.921,27	168.050,88
Genel Bütçe	Tarım ve Orman Bakanlığı	255	Demirbaşlar hesabı	771.188.255,47	771.170.187,44	18.068,03
Genel Bütçe	Ticaret Bakanlığı	255	Demirbaşlar hesabı	715.873.008,22	715.867.008,01	6.000,21
Genel Bütçe	Türkiye Büyük Millet Meclisi	255	Demirbaşlar hesabı	150.068.054,00	150.068.053,00	1,00
Genel Bütçe	Çevre, Şehircilik ve İklim Değişikliği Bakanlığı	253	Tesis, Makine ve Cihazlar Hesabı	183.952.317,67	183.763.683,64	188.634,03
Genel Bütçe	Çevre, Şehircilik ve İklim Değişikliği Bakanlığı	254	Taşıtlar Hesabı	94.339.195,31	94.302.895,09	36.300,22
Genel Bütçe	Çevre, Şehircilik ve İklim Değişikliği Bakanlığı	255	Demirbaşlar hesabı	326.356.529,30	328.569.373,16	-2.212.843,86
Özel Bütçe	Abdullah Gül Üniversitesi	253	Tesis, Makine ve Cihazlar Hesabı	41.867.873,11	40.681.869,59	1.186.003,52
Özel Bütçe	Abdullah Gül Üniversitesi	255	Demirbaşlar hesabı	34.397.759,97	27.941.425,76	6.456.334,21
Özel Bütçe	Alanya Alaaddin Keykubat Üniversitesi	253	Tesis, Makine ve Cihazlar Hesabı	21.967.142,18	21.844.164,79	122.977,39
Özel Bütçe	Alanya Alaaddin Keykubat Üniversitesi	255	Demirbaşlar hesabı	44.558.806,48	44.556.906,52	1.899,96
Özel Bütçe	Ankara Müzik ve Güzel Sanatlar Üniversitesi	253	Tesis, Makine ve Cihazlar Hesabı	5.427.948,27	5.406.594,42	21.353,85
Özel Bütçe	Boğaziçi Üniversitesi	255	Demirbaşlar hesabı	185.573.325,68	185.607.280,77	-33.955,09
Özel Bütçe	Düzce Üniversitesi	255	Demirbaşlar hesabı	70.682.439,44	70.682.441,36	-1,92
Özel Bütçe	Erciyes Üniversitesi	255	Demirbaşlar hesabı	162.165.210,53	162.154.699,42	10.511,11
Özel Bütçe	Hatay Mustafa Kemal Üniversitesi	255	Demirbaşlar hesabı	70.542.579,42	70.542.509,42	70,00
Özel Bütçe	İnönü Üniversitesi	253	Tesis, Makine ve Cihazlar Hesabı	288.093.839,27	287.524.123,50	569.715,77
Özel Bütçe	İnönü Üniversitesi	255	Demirbaşlar hesabı	108.659.791,36	108.659.794,31	-2,95
Özel Bütçe	İstanbul Üniversitesi	255	Demirbaşlar hesabı	190.192.861,96	190.148.257,95	44.604,01

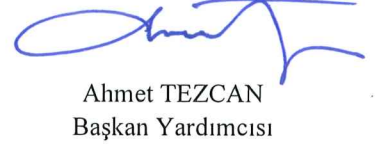
Bütçe Türü	Kamu İdaresi	Hesap Kodu	Hesap Adı	Muhasebe Kayıtlarına Göre Ertesi Yıla Devreden Tutar (a)	İdare Taşınır Mal Yönetim Hesabı İcmal Cetveline Göre Ertesi Yıla Devreden Tutar (b)	Ertesi Yıla Devreden Eksik/Fazla Taşınır Tutarı (a-b)
Özel Bütçe	İstanbul Üniversitesi-Cerrahpaşa	255	Demirbaşlar hesabı	118.946.013,90	118.946.014,90	-1,00
Özel Bütçe	İğdır Üniversitesi	253	Tesis, Makine ve Cihazlar Hesabı	27.222.364,77	26.733.878,76	488.486,01
Özel Bütçe	İğdır Üniversitesi	255	Demirbaşlar hesabı	19.873.262,86	19.875.000,66	-1.737,80
Özel Bütçe	Kapadokya Alan Başkanlığı	255	Demirbaşlar hesabı	5.364.375,69	5.223.977,92	140.397,77
Özel Bütçe	Kastamonu Üniversitesi	253	Tesis, Makine ve Cihazlar Hesabı	39.090.638,45	39.140.670,82	-50.032,37
Özel Bütçe	Kastamonu Üniversitesi	255	Demirbaşlar hesabı	72.654.441,61	72.649.013,29	5.428,32
Özel Bütçe	Orman Genel Müdürlüğü	253	Tesis, Makine ve Cihazlar Hesabı	277.160.417,97	277.055.685,78	104.732,19
Özel Bütçe	Orman Genel Müdürlüğü	254	Taşıtlar Hesabı	1.997.528.582,21	1.997.523.951,21	4.631,00
Özel Bütçe	Orman Genel Müdürlüğü	255	Demirbaşlar hesabı	275.306.243,07	275.094.523,33	211.719,74
Özel Bütçe	Selçuk Üniversitesi	253	Tesis, Makine ve Cihazlar Hesabı	241.240.740,91	241.239.240,86	1.500,05
Özel Bütçe	Selçuk Üniversitesi	255	Demirbaşlar hesabı	136.474.197,59	136.468.325,45	5.872,14
Özel Bütçe	Siirt Üniversitesi	255	Demirbaşlar hesabı	26.799.025,06	26.705.045,15	93.979,91
Özel Bütçe	Türk Patent ve Marka Kurumu	255	Demirbaşlar hesabı	19.511.180,05	19.511.861,72	-681,67
Özel Bütçe	Türkiye İstatistik Kurumu	255	Demirbaşlar hesabı	90.350.353,38	90.320.938,50	29.414,88
Düzenleyici ve Denetleyici Kurum Bütçesi	Rekabet Kurumu	254	Taşıtlar Hesabı	399.973,63	331.867,57	68.106,06




Metin YENER
Sayıştay Başkanı



Orhan YAŞA
Başkan Yardımcısı



Ahmet TEZCAN
Başkan Yardımcısı



Abdullah ŞİMŞEK
7. Daire Başkanı

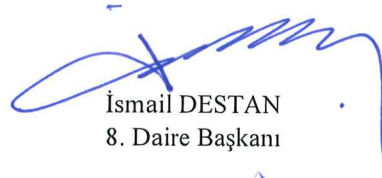


Bekir AYDINLI
4. Daire Başkanı

Ali Osman GÜÇLÜ
1. Daire Başkanı



Ömer ZENGİN
5. Daire Başkanı



İsmail DESTAN
8. Daire Başkanı



Rasim DOĞAN
3. Daire Başkanı




Nükrettin PARLAK
2. Daire Başkanı



Nejla EROĞLU
6. Daire Başkanı



Seyit Ahmet BAŞ
Üye



Hasan Fehmi EZBER
Üye



F.Gulriz METİN AÇIKMEŞE
Üye




Rafet DOĞAN
Üye



Mehmet Ali ÖZYER
Üye

Beyami ÖZDEMİR
Üye



Hicabi DURSUN
Üye



Fikri ÖZKÖK
Üye



Gazi KAPAN
Üye



Zekeriya TÜYSÜZ
Üye



İdris BULUT
Üye



Ahmet ZORLAR
Üye



Mikdat ÖZKAN
Üye



Mustafa MİS
Üye



Ömer BURHANLI
Üye



Ahmet OKUR
Üye

Özcan Rıza YILDIZ
Üye



Fikret ÇÖKER
Üye




Mehmet ŞİMŞEK
Üye

Haydar KULAKSIZ
Üye



Kadir ÇELİK
Üye




Mehmet Akif UMAT
Üye

Sema KÜÇÜK
Üye



Abdullah DOĞRU
Üye



Ali ÖZEK
Üye



Ahmet GÜMÜŞ
Üye




Osman KAYA
Üye



Fatma Betül CEYLAN
Üye




Mehmet AKSOY
Üye




Ahmet AY
Üye



Yücel TURHAN
Üye



Bahri KIZILKAYA
Üye



Belma AKYÜZ
Üye



Abdulkadir DERE
Üye

Ömer AKDOĞAN
Üye



Mehmet ALTINTAŞ
Üye



Ramazan YALÇIN
Üye



Ahmet AVŞAR
Üye

Meltem YILMAZ YÖNTER
Üye



Murat AYGÜN
Üye



Hasan KARAMAN
Üye



Mahmut KOCAMEŞE
Üye

Mahmut KAZAN
Üye



Selim ERDEM
Üye



Erdoğan DURKUT
Üye



Ramazan SELEK
Üye