



T.C.
SAYIŞTAY BAŐKANLIĐI

2021 YILI
GENEL UYGUNLUK BİLDİRİMİ

Eylül 2022



T.C. SAYIŞTAY BAŞKANLIĞI

**2021 YILI GENEL UYGUNLUK
BİLDİRİMİ**

Eylül 2022

2021 yılı Genel Uygunluk Bildirimi, Türkiye Cumhuriyeti Anayasası'nın 161'inci, 5018 sayılı Kamu Mali Yönetimi ve Kontrol Kanunu'nun 43'üncü ve 6085 sayılı Sayıştay Kanunu'nun 41'inci maddeleri gereğince hazırlanmış, Sayıştay Genel Kurulunun 06.09.2022 tarihli ve 5453/1 sayılı Kararıyla son hali verilerek Türkiye Büyük Millet Meclisine sunulmuştur.

SUNUŞ

Bütçe; harcamalar ile gelirlerin geleceęe yönelik tahminlerini gösteren, gerek giderlerin yapılması ve gerekse gelirlerin toplanmasına ilişkin hükümleri düzenleyen belgedir. Hukuki olarak bütçeler, yasama organı tarafından yürütme organına yıllık ya da çok yıllık olarak, kamu gelirlerinin toplanması ve giderlerin yapılması için izin ve yetki verilmesini düzenleyen kanunlardır. Yürütmeye verilen bu izin ve yetki, özünde yasama organının halktan aldığı bütçe hakkının gereęidir.

Parlamentoların, hükümete harcama yapma ve gelir toplama yetkisini verdikten sonra mali yılın bitiminden itibaren geçecek makul bir süre sonunda vermiş olduęu yetkinin nasıl kullanıldığını denetlemesi bütçe hakkının bir gereęidir. Türkiye Büyük Millet Meclisi bütçe uygulama sonuçlarının denetlenmesine ilişkin hakkını, muhasebe kayıtları dikkate alınarak Hazine ve Maliye Bakanlığınca hazırlanan merkezi yönetim kesin hesap kanunu teklifi ve Sayıştay tarafından buna ilişkin hazırlanan genel uygunluk bildirimini görüşüp karara bağlamak suretiyle gerçekleştirmektedir.

Anayasa ve ilgili mevzuatta öngörülen hükümler uyarınca, Sayıştayın Meclis adına gerçekleştirdiğı dış denetime ilişkin raporları, idare faaliyet raporları ve genel faaliyet raporu dikkate alınarak hazırlanan ve Türkiye Büyük Millet Meclisine sunulan genel uygunluk bildirimini; kesin hesap kanunu teklifinde yer alan bütçe uygulama sonuçları ile kamu idare hesaplarında saptanan sonuçların karşılaştırılması ve kamu idare hesaplarını oluşturan mali rapor ve tablolar ile kesin hesap kanunu teklifi ekinde yer alan cetvel ve belgelerin güvenilirlięi ve doęruluęuna ilişkin güvence beyanıdır.

2021 yılı merkezi yönetim bütçesi, harcamaların programlar itibarı ile sınıflandırılması esasına göre hazırlanmış ve uygulanmıştır. Program bütçe sistemiyle, kamu kaynaklarıyla kamu hizmetleri arasında baę kurulması ve harcama öncelięi geliştirilmesine katkı sağlanması, bütçenin girdilerden ziyade çıktı ve sonuç odaklı bir yaklaşımla hazırlanması, uygulanması, izlenmesi ve deęerlendirilmesi amaçlanmıştır. Bu bağlamda, 2021 yılı genel uygunluk bildiriminde de merkezi yönetim bütçe giderlerine ilişkin program bazında verilere yer verilmiş; kesin hesap sürecinde saydamlık ve hesap verilebilirlięin, kamu mali yönetimi ve kontrolünün geliştirilmesine katkı sağlanması amaçlanmıştır.

Sayıştay Genel Kurulunun 06.09.2022 tarihli ve 5453/1 sayılı Kararı ile kabul edilen 2021 Yılı Genel Uygunluk Bildirimi, Türkiye Büyük Millet Meclisine saygıyla sunulur.

Metin YENER

Sayıştay Başkanı

İÇİNDEKİLER

| | |
|--|-----------|
| 1. GENEL ÇERÇEVE | 1 |
| 1.1. MERKEZİ YÖNETİM KAPSAMINDAKİ KAMU İDARELERİNİN SORUMLULUĞU | 1 |
| 1.2. HAZİNE VE MALİYE BAKANLIĞININ SORUMLULUĞU | 2 |
| 1.3. SAYIŞTAYIN SORUMLULUĞU | 3 |
| 1.4. 2021 YILI GENEL UYGUNLUK BİLDİRİMİNİN HAZIRLANMA SÜRECİ VE İÇERİĞİ..... | 5 |
| 2. MERKEZİ YÖNETİM KESİN HESAP KANUNU TEKLİFİ VE EKİ CETVELLERİNİN DEĞERLENDİRİLMESİ | 9 |
| 2.1. GENEL GÖRÜNÜM..... | 9 |
| 2.2. GİDER BÜTÇESİ | 12 |
| 2.2.1. 2021 Yılı Yedek Ödenek Kullanımı | 17 |
| 2.2.2. 2021 Yılı Eklenen Ödenek | 20 |
| 2.2.3. Bütçe Giderleri | 23 |
| 2.2.4. Bütçe Giderleri Kesin Hesap Cetveli Açıklamaları | 30 |
| 2.3. GELİR BÜTÇESİ | 31 |
| 2.3.1. Özel Bütçeli İdare Öz Gelirlerinin Tahmin ve Net Tahsilat Tutarlarının İncelenmesi | 33 |
| 2.3.2. Özel Bütçeli Kamu İdarelerinin Ertesi Yıla Devredilen Tahakkuk Artıkları | 38 |
| 2.3.3. Bütçe Gelirlerinin İller İtibarıyla Dağılımı | 40 |
| 2.3.4. Bütçe Gelirleri Kesin Hesap Cetveli Açıklamaları | 42 |
| 2.4. MERKEZİ YÖNETİM BÜTÇE DENGESİ | 43 |
| 2.5. DEVLET BORÇLARI VE BORÇLANMA LİMİTLERİ | 44 |
| 2.5.1. İç Borçlanma | 44 |
| 2.5.2. Dış Borçlanma | 46 |
| 2.5.3. Hazine Garantileri | 47 |
| 2.5.4. 2021 Yılı Net Borçlanma Limiti..... | 49 |
| 2.5.5. 2021 Yılı Hazine Garanti Limiti..... | 51 |
| 2.5.6. 2021 Yılı İkrazen Özel Tertip Devlet İç Borçlanma Limiti..... | 51 |
| 2.5.7. 2021 Yılı Borç Üstlenim Taahhüt Limiti | 51 |
| 2.6. YIL İÇİNDE SİLİNEREN KAMU ALACAKLARI CETVELİ | 52 |
| 2.7. KESİNLEŞEN SAYIŞTAY İLAMLARI UYGULAMA SONUÇLARI CETVELİ..... | 53 |
| 2.7.1. Genel Bütçeli Kamu İdareleri..... | 53 |
| 2.7.2. Özel Bütçeli Kamu İdareleri..... | 55 |
| 2.7.3. Düzenleyici ve Denetleyici Kurumlar | 58 |
| 2.8. MAL YÖNETİM HESABI İCMAL CETVELLERİ..... | 58 |
| 3. DİĞER HUSUSLAR..... | 60 |
| 3.1. FAALİYET RAPORLARININ DEĞERLENDİRİLMESİ | 60 |
| 3.2. MERKEZİ YÖNETİM BÜTÇESİ KAPSAMINDAKİ İDARELER ARASINDAKİ KAYNAK TRANSFERLERİ İŞLEMLERİNİN TAKİBİNİN DEĞERLENDİRİLMESİ..... | 60 |
| 4. GENEL UYGUNLUK BİLDİRİMİ GÖRÜŞÜ | 63 |
| EKLER..... | 65 |

TABLolar

| | |
|---|----|
| Tablo 1: Merkezi Yönetim Bütçesine Dâhil Kamu İdareleri ve Muhasebe Birimleri | 5 |
| Tablo 2: Merkezi Yönetim Bütçesi Konsolide Uygulama Sonuçları | 9 |
| Tablo 3: Merkezi Yönetim Bütçesi Ekonomik Sınıflandırmaya Göre Bütçe Giderleri (Ekod 1 itibarıyla) | 10 |
| Tablo 4: Merkezi Yönetim Bütçesi Ekonomik Sınıflandırmaya Göre Bütçe Gelirleri (Ekod 1 itibarıyla) | 11 |
| Tablo 5: 2022 Yılına Devredilen Devlet Borçları ve Verilen Hazine Garantileri | 11 |
| Tablo 6: 2021 Yılı Merkezi Yönetim Kapsamındaki Kamu İdarelerinin Silinen Kamu Alacakları | 11 |
| Tablo 7: 2022 Yılına Devredilen Kesinleşen Sayıştay İlamları | 11 |
| Tablo 8: 2022 Yılına Devredilen Merkezi Yönetim Taşınır Tutarları | 12 |
| Tablo 9: Program Bazında 2021 Yılı Merkezi Yönetim Bütçe Giderleri ve Ödenekleri | 13 |
| Tablo 10: Yedek Ödenek Tertibinden (99-41.32-01-09.06) Yapılan İşlemler | 18 |
| Tablo 11: Kurum Dışı Aktarma ile Yedek Ödenek Tertibine Eklenen Ödenekler | 18 |
| Tablo 12: Yedek Ödenekten Aktarma Yapılan Kamu İdareleri | 19 |
| Tablo 13: Program Bazında Eklenen Ödenek | 21 |
| Tablo 14: Kamu İdaresine Göre Eklenen Ödenek | 22 |
| Tablo 15: Genel Bütçeli İdarelerin Kamu İdaresine Göre Ödenek Üstü Giderleri | 23 |
| Tablo 16: Genel Bütçeli İdarelerin Program Bazında Ödenek Üstü Giderleri | 23 |
| Tablo 17: Özel Bütçeli İdarelerin Kamu İdaresine Göre Ödenek Üstü Giderleri | 24 |
| Tablo 18: Özel Bütçeli İdarelerin Program Bazında Ödenek Üstü Giderleri | 24 |
| Tablo 19: Düzenleyici ve Denetleyici Kurumların Program Bazında Ödenek Üstü Giderleri | 25 |
| Tablo 20: Merkezi Yönetim Kapsamındaki İdarelerce Yapılan Harcama Tutarının En Yüksek Olduğu İller | 28 |
| Tablo 21: Yol Yapımına İlişkin Harcamaların İller İtibarıyla Dağılımı | 29 |
| Tablo 22: Merkezi Yönetim Bütçesi 2021 Yılı Bütçe Gelirleri | 32 |
| Tablo 23: Özel Bütçeli İdarelerin (Yükseköğretim Kurumları) Bütçe Öz Gelir Tahminlerindeki Sapmalar | 33 |
| Tablo 24: Özel Bütçeli Diğer İdarelerin Bütçe Öz Gelir Tahminlerindeki Sapmalar | 34 |
| Tablo 25: Özel Bütçeli Kamu İdarelerinde Öz Gelir Tahmini Yapılmayıp Tahsilat Yapılan Tertiplerin Yıllar İtibarıyla Karşılaştırması | 35 |
| Tablo 26: Özel Bütçeli Kamu İdarelerinin Öz Gelirindeki Bazı Tertiplerde Tahmin ve Net Tahsilat Tutarlarının Yıllar İtibarıyla İncelenmesi | 37 |
| Tablo 27: Özel Bütçeli İdarelerin Yıllar İtibarıyla Ertesi Yıla Devredilen Tahakkuk Artıkları | 38 |
| Tablo 28: Merkezi Yönetim Kapsamındaki İdarelerce Tahsil Edilen Gelir Tutarının En Yüksek Olduğu İller ... | 40 |
| Tablo 29: Merkezi Yönetim Kapsamındaki İdarelerde En Yüksek Harcama Yapılan 10 İlin Harcama ve Gelir Tutarları | 41 |
| Tablo 30: 2021 Yılı Merkezi Yönetim Bütçesi Denge Tablosu | 43 |
| Tablo 31: İç Borç Hareketleri | 44 |
| Tablo 32: Devlet İç Borçları | 45 |
| Tablo 33: Dış Borç Hareketleri | 46 |
| Tablo 34: Devlet Dış Borçları | 47 |
| Tablo 35: Hazine Garantisi Hareketleri | 48 |
| Tablo 36: Verilen Hazine Garantileri | 48 |
| Tablo 37: 2021 Yılı Net Borçlanma Limiti | 50 |
| Tablo 38: 2021 Yılı Net Borçlanma Tutarı | 50 |
| Tablo 39: Genel Bütçeli Kamu İdarelerinin Muhasebe Birimine Göre Tahsilat Süreci Devam Eden Kesinleşen Sayıştay İlamları Uygulama Sonuçları (Türk Lirası) | 54 |
| Tablo 40: Genel Bütçeli Kamu İdarelerinin Muhasebe Birimine Göre Tahsilat Süreci Devam Eden Kesinleşen Sayıştay İlamları Uygulama Sonuçları (Yabancı Para Birimi) | 54 |
| Tablo 41: Genel Bütçeli Kamu İdarelerinin Yıllara Göre Tahsilat Süreci Devam Eden Sayıştay İlamları | 54 |
| Tablo 42: Özel Bütçeli Kamu İdarelerinin Muhasebe Birimine Göre Tahsilat Süreci Devam Eden Kesinleşen Sayıştay İlamları Uygulama Sonuçları (Türk Lirası) | 55 |
| Tablo 43: Özel Bütçeli Kamu İdarelerinin Muhasebe Birimine Göre Tahsilat Süreci Devam Eden Kesinleşen Sayıştay İlamları Uygulama Sonuçları (Yabancı Para Birimi) | 57 |
| Tablo 44: Özel Bütçeli Kamu İdarelerinin Yıllara Göre Tahsilat Süreci Devam Eden Kesinleşen Sayıştay İlamları | 57 |
| Tablo 45: Düzenleyici ve Denetleyici Kurumların Tahsilat Süreci Devam Eden Kesinleşen Sayıştay İlamları Uygulama Sonuçları (Türk Lirası) | 58 |

EKLER

| | |
|---|-----|
| EK 1: Genel Bütçeli Kamu İdarelerinin Bütçe Giderleri Kesin Hesap İcmali | 67 |
| EK 2: Özel Bütçeli Kamu İdarelerinin Bütçe Giderleri Kesin Hesap İcmali | 69 |
| EK 3: Düzenleyici ve Denetleyici Kurumların Bütçe Giderleri Kesin Hesap İcmali | 75 |
| EK 4: Eklenen Ödenek (2020-2021)..... | 76 |
| EK 5: Genel Bütçeli Kamu İdarelerinin Ödenek Üstü Giderleri..... | 85 |
| EK 6: Özel Bütçeli Kamu İdarelerinin Ödenek Üstü Giderleri..... | 88 |
| EK 7: Düzenleyici ve Denetleyici Kamu İdarelerinin Ödenek Üstü Giderleri..... | 89 |
| EK 8: Ödenek Üstü Giderlerin Program Bazında Dağılımı | 89 |
| EK 9: Ödenek Üstü Giderlerin Ekonomik Sınıflandırmaya Göre Dağılımı | 90 |
| EK 10: Ödenek Üstü Giderlerin Ekonomik Sınıflandırma 2. Düzeye Göre Dağılımı..... | 91 |
| EK 11: Merkezi Yönetim Kapsamındaki İdarelerin İller İtibarıyla Harcama Tutarları | 92 |
| EK 12: Bütçe Gelirleri Kesin Hesap İcmali (Özel Bütçeli Kamu İdareleri) | 95 |
| EK 13: Bütçe Gelirleri Kesin Hesap İcmali (Düzenleyici ve Denetleyici Kurumlar) | 102 |
| EK 14: Özel Bütçeli İdarelerin (Yükseköğretim Kurumları) Bütçe Öz Gelir Tahminlerindeki Sapma | 103 |
| EK 15: Özel Bütçeli Diğer İdarelerin Bütçe Öz Gelir Tahminlerindeki Sapma | 108 |
| EK 16: Kamu İdareleri Bazında Tahakkuku Yapılıp Tahsili Yapılamayan Hazine Yardım Tutarları | 110 |
| EK 17: Merkezi Yönetim Kapsamındaki İdarelerin İller İtibarıyla Gelir Tutarları..... | 115 |
| EK 18: Merkezi Yönetim Kapsamındaki İdarelerin İller İtibarıyla Harcama ve Gelir Tutarları | 118 |
| EK 19: Kamu İdareleri Bazında Hazine Yardımlarının Gider ve Gelir Kayıtları | 121 |
| EK 20: Gelecek Yıla Devir Yönünden Muhasebe Kayıtları ile Taşınır Mal Yönetim Hesabı İcmal Cetveli Arasındaki Fark..... | 127 |

1. GENEL ÇERÇEVE

Kesin hesap ve genel uygunluk bildirimine ilişkin düzenlemeler Türkiye Cumhuriyeti Anayasası'nın "*Bütçe ve kesinhesap*" başlıklı 161, 5018 sayılı Kamu Mali Yönetimi ve Kontrol Kanunu'nun "*Kesin hesap kanunu*" başlıklı 42, "*Genel uygunluk bildirimi*" başlıklı 43, 6085 sayılı Sayıştay Kanunu'nun "*Genel uygunluk bildirimi*" başlıklı 41 ve 13 sayılı Strateji ve Bütçe Başkanlığı Teşkilatı Hakkında Cumhurbaşkanlığı Kararnamesi'nin 2'nci maddelerinde yer almaktadır.

Yukarıda belirtilen mevzuat hükümleri ile kurum kesin hesaplarının hazırlanmasında merkezi yönetim kapsamındaki kamu idarelerine, merkezi yönetim kesin hesap kanunu teklif taslağının hazırlanmasında Hazine ve Maliye Bakanlığına, söz konusu taslağın incelenerek nihai teklif taslağı haline getirilmesinde Cumhurbaşkanlığı Strateji ve Bütçe Başkanlığına ve genel uygunluk bildiriminin hazırlanmasında Sayıştaya görev ve sorumluluklar verilmiştir. Bu görev ve sorumluluklar aşağıda ayrı ayrı ele alınmıştır.

1.1. MERKEZİ YÖNETİM KAPSAMINDAKİ KAMU İDARELERİNİN SORUMLULUĞU

Merkezi yönetim kapsamındaki kamu idarelerinin sorumluluğu, 5018 sayılı Kanun'un 42'nci maddesi uyarınca yayımlanmış olan Merkezi Yönetim Kapsamındaki Kamu İdarelerinin Kesin Hesaplarının Düzenlenmesine İlişkin Usul ve Esaslar Hakkında Yönetmelik (R.G. 20.01.2022 - 31725) ile düzenlenmiştir. Anılan Yönetmelik'in "*Kesin hesap cetvellerinin hazırlanması ve gönderilmesi*" başlıklı 4'üncü maddesinde;

"Kesin hesap cetvelleri mali hizmetler birimi tarafından, Genel Müdürlükçe belirlenen kurallara uygun olarak, bütçe uygulamasına esas muhasebe kayıtları dikkate alınarak hazırlanır.

Merkezi yönetim kapsamında yer alan kamu idarelerine ait kesin hesaplar, Genel Müdürlükçe hazırlanan kesin hesaba ilişkin genel yazıda belirlenen sürelerde ilgili bakan ve üst yönetici tarafından imzalanmış olarak dört nüsha halinde ilgili idareler tarafından Bakanlığa gönderilir.

İdarelerin kesin hesaplarının Genel Müdürlüğe elektronik ortamda gönderilmesine ilişkin düzenlemeler Bakanlıkça yapılır".

hükümlerine yer verilmiştir.

Hazine ve Maliye Bakanlığınca, 2021 yılı Kesin Hesap Kanunu Teklifi Taslağı'nın mevzuatında öngörülen süre içerisinde hatasız ve noksansız olarak hazırlanmasını sağlamak üzere yayınlanan genel yazıda ise;

“İlgili bakan ve/veya üst yönetici tarafından imzalanmış, (Bütçe uygulama sonuçları cetveli ve İdare taşınır mal yönetim hesabı icmal cetvelinin son sayfaları olmak üzere) ciltlenmiş kamu idaresi kesin hesapları en geç 2 Mayıs 2022 tarihine kadar dört nüsha olarak Bakanlığımıza (Muhasebat Genel Müdürlüğü) teslim edilecektir.

Türkiye Büyük Millet Meclisi, Cumhurbaşkanlığı ile Sayıştay Başkanlığında üst yönetici, düzenleyici ve denetleyici kurumlarda ise ilgili bakan ve/veya üst yönetici tarafından imzalanmış kurum kesin hesapları aynı süre içinde dört nüsha halinde merkezi yönetim kesin hesabına eklenmek üzere Bakanlığımıza (Muhasebat Genel Müdürlüğü) gönderilecektir.

Kesin hesap kanun teklifi, Türkiye Büyük Millet Meclisi Genel Kurulu ve Plan ve Bütçe Komisyonunda yeni yıl bütçe kanunu teklifiyle birlikte görüşülüp karara bağlanacağından; genel ve özel bütçeli idareler ile düzenleyici ve denetleyici kurumlarca kesin hesaplar bastırılarak on beş nüshası (üniversitelerce beş nüshası) Türkiye Büyük Millet Meclisi Plan ve Bütçe Komisyonu Başkanlığına, bir nüshası da Sayıştay Başkanlığına Ekim ayının ilk haftasında gönderilecektir.”

denilmektedir.

Yukarıdaki hükümler uyarınca, merkezi yönetim kapsamındaki kamu idareleri hazırladıkları kesin hesap cetvellerini Hazine ve Maliye Bakanlığınca, Türkiye Büyük Millet Meclisi Başkanlığına ve Sayıştay Başkanlığına göndermekle sorumludur.

1.2. HAZİNE VE MALİYE BAKANLIĞININ SORUMLULUĞU

Hazine ve Maliye Bakanlığının sorumluluğu 5018 sayılı Kanun'un 42'inci maddesinde düzenlenmiştir. Söz konusu maddede;

“...Kesin hesap kanunu teklifi, muhasebe kayıtları dikkate alınarak, merkezi yönetim bütçe kanununun şekline uygun olarak Hazine ve Maliye Bakanlığınca hazırlanır. Bu teklif, bir yıllık uygulama sonuçlarını karşılaştırmalı olarak gösteren değerlendirmeleri içeren gerekçesiyle birlikte izleyen malî yılın Haziran ayı sonuna kadar Cumhurbaşkanı tarafından Türkiye Büyük Millet Meclisine sunulur ve bir örneği Sayıştaya gönderilir.”

Kesin hesap kanun teklifinin ekinde;

- a) Genel mizan,*
 - b) Bütçe gelirleri kesin hesap cetveli ve açıklaması,*
 - c) Bütçe giderleri kesin hesap cetvelleri ve açıklaması,*
 - d) Bütçe gelir ve giderlerinin iller ve idareler itibarıyla dağılımı,*
 - e) Devlet borçları ve Hazine garantilerine ilişkin cetveller,*
 - f) Yılı içerisinde silinen kamu alacakları cetveli,*
 - g) (Ek: 22/12/2005-5436/10 md.) Mal yönetim hesabı icmal cetvelleri,*
 - h) Hazine ve Maliye Bakanlığı tarafından gerekli görülen diğer belgeler,*
- yer alır.*

Merkezî yönetim kapsamındaki kamu idareleri bütçelerinin kesin hesabının düzenlenmesine ilişkin usul ve esaslar Hazine ve Maliye Bakanlığınca belirlenir.

hükmü yer almaktadır.

Hazine ve Maliye Bakanlığınca hazırlanan Merkezi Yönetim Kapsamındaki Kamu İdarelerinin Kesin Hesaplarının Düzenlenmesine İlişkin Usul ve Esaslar Hakkında Yönetmelik (R.G. 20.01.2022 – 31725) ile de bu kapsamda yer alan kamu idarelerinin kesin hesaplarının düzenlenmesine ilişkin usul ve esaslar belirlenmiştir.

Bu düzenlemeler kapsamında nihai şekli Cumhurbaşkanlığı Strateji ve Bütçe Başkanlığınca verilen kesin hesap kanunu teklifi taslağını, Hazine ve Maliye Bakanlığı hazırlamakla sorumludur.

1.3. SAYIŞTAYIN SORUMLULUĞU

Genel uygunluk bildiriminin hazırlanmasında Sayıştayın sorumluluğu Türkiye Cumhuriyeti Anayasası, 5018 sayılı Kanun ve 6085 sayılı Sayıştay Kanunu'nda düzenlenmiştir.

Türkiye Cumhuriyeti Anayasası'nın "Bütçe ve kesinhesap" başlıklı 161'inci maddesinde;

"Merkezî yönetim kesinhesap kanunu teklifi, ilgili olduğu malî yılın sonundan başlayarak en geç altı ay sonra Cumhurbaşkanı tarafından Türkiye Büyük Millet Meclisine sunulur. Sayıştay genel uygunluk bildirimini, ilişkin olduğu kesinhesap kanun teklifinin verilmesinden başlayarak en geç yetmişbeş gün içinde Meclise sunar. ...",

5018 sayılı Kanun'un "Genel uygunluk bildirimini" başlığını taşıyan 43'üncü maddesinde;

"Sayıştay, merkezî yönetim kapsamındaki kamu idareleri için düzenleyeceği genel uygunluk bildirimini, kesin hesap kanun teklifinin verilmesinden başlayarak en geç yetmiş beş gün içinde Türkiye Büyük Millet Meclisine sunar.

Genel uygunluk bildirimini; dış denetim raporları, idare faaliyet raporları ve genel faaliyet raporu dikkate alınarak hazırlanır..."

6085 sayılı Kanun'un "Genel Uygunluk Bildirimi" başlığını taşıyan 41'inci maddesinde ise;

"(1) Sayıştay, merkezi yönetim kapsamındaki kamu idareleri için düzenleyeceği genel uygunluk bildirimini, kesin hesap kanun teklifinin verilmesinden başlayarak en geç yetmişbeş gün içinde Türkiye Büyük Millet Meclisine sunar.

(2) Genel uygunluk bildirimini taslağı; denetim grup başkanlıklarınca denetim sonuçları ve faaliyet raporları dikkate alınarak hazırlanır. Uygunluk değerlendirmesinde kesin hesap kanunu teklifinde yer alan merkezi yönetim bütçe kanunu uygulama sonuçları, kamu idare hesapları esas alınarak saptanan sonuçlarla karşılaştırılır. Bu karşılaştırmada bunların uygunluk derecesiyle birlikte kamu idare hesaplarını oluşturan mali rapor ve tablolar ile kesin hesap kanunu teklifi ekinde yer alan cetvel ve belgelerin güvenilirliği ve doğruluğu da değerlendirilir. Türkiye Büyük Millet Meclisine sunulması gereken diğer hususlar da belirtilerek düzenlenen genel uygunluk bildirimini taslakları grup başkanlıklarınca Sayıştay Başkanlığına sunulur.

(3) Genel uygunluk bildirimini taslakları Sayıştay Genel Kurulunda görüşülerek son şekli verilir. Genel uygunluk bildiriminin görüşülmesi sırasında açıklamalarda bulunması için ilgili kamu idaresinin üst yöneticisi veya görevlendireceği yardımcısı çağrılabilir. Bu görüşmeler sırasında Maliye Bakanlığı adına bir yetkili ile Sayıştay Başsavcısı da hazır bulunur..."

hükümlerine yer verilmiştir.

Bu hükümler uyarınca Sayıştay, genel uygunluk bildirimini hazırlayıp mevzuatta öngörülen süre içinde Türkiye Büyük Millet Meclisine sunmakla sorumludur.

1.4. 2021 YILI GENEL UYGUNLUK BİLDİRİMİNİN HAZIRLANMA SÜRECİ VE İÇERİĞİ

5018 sayılı Kanun'un 42'nci maddesi gereğince muhasebe kayıtları esas alınarak hazırlanan 2021 Yılı Merkezi Yönetim Kesin Hesabı ile genel bütçe kapsamındaki kamu idareleri, özel bütçeli idareler ve düzenleyici ve denetleyici kurumların kesin hesapları, Cumhurbaşkanlığı tarafından 2022 yılı Haziran ayı sonu itibarıyla Sayıştaya gönderilmiştir.

6085 sayılı Kanun'un 41'inci maddesi gereğince genel uygunluk bildirim çalışmalarında; kesin hesap kanunu teklifinde yer alan merkezi yönetim bütçe kanunu uygulama sonuçları ile kamu idareleri hesapları esas alınarak saptanan sonuçlar arasında karşılaştırma yapılarak, kesin hesaplarda yer alan cetvel ve tabloların incelenmesi ve ortaya çıkan uyumsuzluklar ile mevzuata aykırılık teşkil eden diğer bulguların genel uygunluk bildirimlerine alınması esastır.

Uygunluk karşılaştırmaları ve incelemelerinde;

6085 sayılı Kanun'un 41'inci maddesi hükmü gereğince denetim sonuçları ile faaliyet raporları dikkate alınmak suretiyle, ayrıntısı aşağıdaki tabloda görüldüğü üzere, 2.260 muhasebe birimine ait verinin, 224 kamu idaresi kesin hesabına ve söz konusu kamu idaresi kesin hesaplarının da merkezi yönetim kesin hesabına doğru yansıtılıp yansıtılmadığı ele alınmıştır.

Tablo 1: Merkezi Yönetim Bütçesine Dâhil Kamu İdareleri ve Muhasebe Birimleri

| Bütçe Türü | Kamu İdaresi Sayısı | Muhasebe Birimi Sayısı |
|--|---------------------|------------------------|
| Genel Bütçe | 41 | 1.577 |
| Özel Bütçe (YÖK, ÖSYM ve Üniversiteler) | 130 | 130 |
| Diğer Özel Bütçe | 42 | 542 |
| Düzenleyici ve Denetleyici Kurum Bütçeleri | 11 | 11 |
| Toplam | 224 | 2.260 |

Muhasebe kayıtlarından kamu idareleri kesin hesaplarına, kesin hesaplardan da merkezi yönetim kesin hesap kanunu teklifine uzanan süreç, karşılaştırma ve inceleme çalışmalarıyla değerlendirilmiş ve genel uygunluk bildirim görüşüne ulaşılmıştır.

5018 sayılı Kanun'un "*Merkezî yönetim bütçe kanun teklifinin görüşülmesi*" başlıklı 19'uncu maddesi gereğince Türkiye Büyük Millet Meclisi, merkezi yönetim bütçe kanun teklifinin metnini maddeler, gider ve gelir cetvellerini kamu idareleri itibarıyla görüşmekte ve oylamaktadır.

2021 yılı Merkezi Yönetim Bütçe Kanunu bu yıl ilk defa program bazında hazırlanmıştır. Merkezi yönetim bütçe kanununun şekline uygun olarak hazırlanan ve kamu idarelerinin bütçe gider ve gelir tahminlerinin yılsonu uygulama sonuçlarını gösteren merkezi yönetim kesin hesap kanunu teklifi ve ekleri, bütçe giderlerinde "*program bazında bütçe giderleri icmali cetvelleri*", bütçe gelirlerinde ise "*bütçe gelirleri kesin hesap icmali cetvelleri*" üzerinden kanunlaşmaktadır.

Genel uygunluk bildirim çalışmaları da merkezi yönetim kesin hesap kanunu teklifleri madde metinlerinin yanı sıra, söz konusu cetvellerin karşılaştırma ve inceleme çalışmaları yoluyla değerlendirilmesi, tespit olunan uyumsuzlukların ilgili madde başlığı altında açıklanması, ilgili cetvellerin uygun bulunan son hallerinin de gerekli açıklamalarıyla birlikte bildirim eklenmesi gerekmektedir. Ancak, 2021 yılı için bu cetvellere ilişkin tespit olunan herhangi bir uyumsuzluk bulunmadığından, bildirim düzeltme cetveli eklenmemiştir.

Söz konusu cetvelleri etkilemeyen ya da bu cetvellere ilişkin olmayan diğer bulgulara ise maddeler halinde ve ekleriyle birlikte genel uygunluk bildiriminde yer verilmiştir.

Merkezi yönetim kesin hesap kanunu teklifi ve eki cetvellerin değerlendirilmesi başlığında; gider bütçesi, gelir bütçesi, merkezi yönetim bütçe dengesi ve finansmanı, devlet borçları ve borçlanma limitleri, yıl içinde silinen kamu alacakları, kesinleşen Sayıştay ilamları uygulama sonuçları cetveli ve mal yönetimi hesabı ile ilgili tespit edilen hususlar ve diğer hususlara ilişkin öneriler yer almaktadır.

Gider bütçesi alt başlığında;

- Yedek ödenek kullanımı,
- Eklenen ödenek,
- Ödenek üstü giderlerin mevzuat çerçevesi ve uygulama sonuçları,
- Bütçe giderlerinin iller itibarıyla dağılımını gösteren cetvel,
- Bütçe giderleri kesin hesap cetveli açıklamaları

ile ilgili tespit ve önerilere yer verilmiştir.

Gelir bütçesi alt başlığında;

- Özel bütçeli idarelerin yıllar itibarıyla öz gelir karşılaştırmaları,
- Ertesi yıla devredilen tahakkuk artığı,
- Bütçe gelirlerinin iller itibarıyla dağılımı,
- Bütçe gelirleri kesin hesap cetveli açıklamaları

ile ilgili tespit ve öneriler yer almıştır.

Merkezi yönetim bütçe dengesi alt başlığında; merkezi yönetim brüt ve net bütçe açığı tespit edilerek aradaki fark incelenmiş ve net bütçe açığının hesaplanması ile ilgili tespit ve önerilere yer verilmiştir.

Devlet borçları ve borçlanma limitleri alt başlığında iç borçlar, dış borçlar, hazine garantileri ve borçlanma limitlerinin uygulamada aşılmış ve aşılmadığı hususları ele alınmıştır.

Kesinleşen Sayıştay ilamları uygulama sonuçları cetveli alt başlığında, genel bütçeli idareler için merkezi yönetim kesin hesabına, özel bütçeli idareler ile düzenleyici ve denetleyici kurumlar için ise kamu idaresi kesin hesaplarına eklenen “*Kesinleşen Sayıştay İlamları Uygulama Sonuçları Cetveli*”ne ilişkin yapılan inceleme sonuçları ele alınmıştır.

Mal yönetimi hesabı icmal cetvelleri alt başlığında, 253-Tesis, Makine ve Cihazlar Hesabı, 254-Taşıtlar Hesabı ve 255-Demirbaşlar Hesabına ilişkin kamu idarelerinin taşınır mal yönetim hesabı icmal cetvelleri ile bu hesapların mizanlardaki tutarları arasında yapılan karşılaştırma ve incelemeler sonucunda tespit olunan bulgulara yer verilmiştir.

Diğer hususlar başlığında; faaliyet raporları ile merkezi yönetim bütçesi kapsamındaki idareler arasında kaynak transferleri işlemlerinin takibi ve analitik bütçe sınıflandırmasındaki yerinin değerlendirilmesi yapılmıştır.

Genel uygunluk bildirimini görüşü başlığında ise kesin hesap kanunu teklifi ekinde yer alan cetvel ve belgeler ile kamu idare hesaplarını oluşturan mali rapor ve tabloların güvenilirliği ve doğruluğu değerlendirilerek, kesin hesap kanunu teklifinde yer alan merkezi yönetim bütçe kanunu uygulama sonuçlarının, kamu idare hesapları esas alınarak saptanan sonuçlarla karşılaştırılması suretiyle oluşturulan genel uygunluk bildirimine ilişkin görüşe yer verilmiştir.

2. MERKEZİ YÖNETİM KESİN HESAP KANUNU TEKLİFİ VE EKİ CETVELLERİNİN DEĞERLENDİRİLMESİ

2.1. GENEL GÖRÜNÜM

2021 Yılı Merkezi Yönetim Kesin Hesap Kanunu Teklifi'nde yer alan bütçe kanunu uygulama sonuçları ile 2022 yılına devreden tutarları gösteren ve Genel Uygunluk Bildirimi'nin ilgili bölümlerinde ayrıntılı olarak ele alınan başlıklara ilişkin özet tablolar aşağıda verilmiştir.

Tablo 2: Merkezi Yönetim Bütçesi Konsolide Uygulama Sonuçları

(TL)

| I- Merkezi Yönetim Bütçe Ödenekleri | | |
|--|--------------------------------|-----------------------------|
| Merkezi Yönetim Bütçesi Başlangıç Ödenekleri Toplamı | | 1.456.568.613.000,00 |
| Genel Bütçe | | 1.328.254.386.000,00 |
| Özel Bütçe | | 119.877.971.000,00 |
| Düzenleyici ve Denetleyici Kurum Bütçeleri | | 8.436.256.000,00 |
| Merkezi Yönetim Bütçesi Yıl Sonu Ödenekleri Toplamı | (a) | 1.805.710.898.701,96 |
| Genel Bütçe | | 1.618.787.704.577,92 |
| Özel Bütçe | | 177.377.016.465,04 |
| Düzenleyici ve Denetleyici Kurum Bütçeleri | | 9.546.177.659,00 |
| Merkezi Yönetim Bütçesi Kullanılmayan Ödenekler Toplamı | (b) | 51.798.873.399,30 |
| Genel Bütçe | | 42.342.400.786,37 |
| Özel Bütçe | | 8.521.672.890,17 |
| Düzenleyici ve Denetleyici Kurum Bütçeleri | | 934.799.722,76 |
| Merkezi Yönetim Bütçesi Ödenek Üstü Giderler Toplamı | (c) = (a) - (b + f) (*) | 448.833.239,05 |
| Genel Bütçe | | 417.704.151,14 |
| Özel Bütçe | | 28.102.973,35 |
| Düzenleyici ve Denetleyici Kurum Bütçeleri | | 3.026.114,56 |
| II- Merkezi Yönetim Bütçe Gelirleri | | |
| Merkezi Yönetim BRÜT Bütçe Gelirleri Toplamı | (ç) | 1.544.315.356.379,41 |
| Genel Bütçe | | 1.370.732.059.290,87 |
| Özel Bütçe | | 164.445.031.403,49 |
| Düzenleyici ve Denetleyici Kurum Bütçeleri | | 9.138.265.685,05 |
| Merkezi Yönetim Kapsamındaki Gelirleştirmeler (-) | (d) | 142.277.244.984,15 |
| Hazine Yardımı | | 135.652.568.024,58 |
| Özel Bütçeli İdarelerden Alınan Paylar | | - |
| Özel Bütçeli İdarelere Verilen Paylar | | - |
| Düzenleyici ve Denetleyici Kurumlar Gelir Fazlası | | 6.624.676.959,57 |
| Merkezi Yönetim NET Bütçe Gelirleri Toplamı | (e) = (ç - d) (**) | 1.402.038.111.395,26 |

| III- Merkezi Yönetim Bütçe Giderleri | | |
|--|--------------------------|-----------------------------|
| Merkezi Yönetim BRÜT Bütçe Giderleri Toplamı | (f) | 1.754.360.858.541,71 |
| Genel Bütçe | | 1.576.863.007.942,69 |
| Özel Bütçe | | 168.883.446.548,22 |
| Düzenleyici ve Denetleyici Kurum Bütçeleri | | 8.614.404.050,80 |
| Merkezi Yönetim Kapsamındaki Giderleştirmeler (-) | (g) | 150.815.722.627,97 |
| Hazine Yardımı | | 144.371.381.454,00 |
| Düzenleyici ve Denetleyici Kurumlar Gelir Fazlası | | 6.444.341.173,97 |
| Merkezi Yönetim NET Bütçe Giderleri Toplamı | (ğ)=(f - g) (***) | 1.603.545.135.913,74 |
| IV- Denge | | |
| Merkezi Yönetim BRÜT Bütçe Açığı | (h)=(ç - f) | -210.045.502.162,30 |
| Merkezi Yönetim NET Bütçe Açığı | (ı)=(e - ğ) | -201.507.024.518,48 |
| Merkezi Yönetim Brüt ve Net Bütçe Açığı Farkı | (i)=(h-ı) | -8.538.477.643,82 |

(*) Ödenek üstü gider toplamı mutlak değer olarak ifade edilmiştir.

(**) Merkezi yönetim brüt bütçe gelirinden, hazine yardımı, özel bütçeli idarelere alınan ve verilen paylar ve düzenleyici ve denetleyici kurumlar gelir fazlası düşülerek merkezi yönetim net bütçe gelirin e ulaşılmıştır.

(***) Merkezi yönetim brüt bütçe giderlerinden, hazine yardımı, özel bütçeli idarelere alınan ve verilen paylar ve düzenleyici ve denetleyici kurumlar gelir fazlası düşülerek merkezi yönetim net bütçe giderine ulaşılmıştır.

Tablo 3: Merkezi Yönetim Bütçesi Ekonomik Sınıflandırmaya Göre Bütçe Giderleri (Ekod 1 itibarıyla)

| (TL) | | | |
|---------------|--|-----------------------------|------------|
| Gider Ekod 1 | Gider Açıklama | Tutar | Oran (%) |
| 01 | Personel Giderleri | 346.278.625.579,75 | 19,7 |
| 02 | Sosyal Güvenlik Kurumlarına Devlet Primi Giderleri | 57.379.724.525,71 | 3,3 |
| 03 | Mal ve Hizmet Alım Giderleri | 133.454.890.831,55 | 7,6 |
| 04 | Faiz Giderleri | 180.852.269.847,65 | 10,3 |
| 05 | Cari Transferler | 710.289.659.252,63 | 40,5 |
| 06 | Sermaye Giderleri | 131.281.629.682,91 | 7,5 |
| 07 | Sermaye Transferleri | 92.846.167.562,48 | 5,3 |
| 08 | Borç Verme | 101.977.891.259,03 | 5,8 |
| Toplam | | 1.754.360.858.541,71 | 100 |

Tablo 4: Merkezi Yönetim Bütçesi Ekonomik Sınıflandırmaya Göre Bütçe Gelirleri (Ekod 1 itibarıyla)

| (TL) | | | |
|---------------|---|-----------------------------|------------|
| Gelir Ekod 1 | Gelir Açıklama | Tutar | Oran (%) |
| 01 | Vergi Gelirleri | 1.166.032.167.308,51 | 75,5 |
| 03 | Teşebbüs ve Mülkiyet Gelirleri | 79.926.971.428,91 | 5,2 |
| 04 | Alınan Bağış ve Yardımlar ile Özel Gelirler | 148.833.395.216,49 | 9,6 |
| 05 | Diğer Gelirler | 138.151.749.748,23 | 9,0 |
| 06 | Sermaye Gelirleri | 9.713.647.945,14 | 0,6 |
| 08 | Alacaklardan Tahsilat | 1.657.424.732,13 | 0,1 |
| Toplam | | 1.544.315.356.379,41 | 100 |

Tablo 5: 2022 Yılına Devredilen Devlet Borçları ve Verilen Hazine Garantileri

| | | (TL) |
|---------------------------|--------------|-----------------------------|
| Devlet Borçları | (a+b) | 2.743.851.240.457,17 |
| İç Borçlar | (a) | 1.321.189.479.076,58 |
| Dış Borçlar | (b) | 1.422.661.761.380,59 |
| Hazine Garantileri | | 278.068.229.183,49 |

Tablo 6: 2021 Yılı Merkezi Yönetim Kapsamındaki Kamu İdarelerinin Silinen Kamu Alacakları

| Bütçe Türü | Silinen Kamu Alacak Tutarı | (TL) |
|--|----------------------------|---------------------|
| Genel Bütçeli Kamu İdareleri | | 1.971.535,06 |
| Özel Bütçeli Kamu İdareleri | | 67.126,18 |
| Düzenleyici ve Denetleyici Kurum Bütçeleri | | 0,00 |
| Toplam | | 2.038.661,24 |

Tablo 7: 2022 Yılına Devredilen Kesinleşen Sayıştay İlamları

| Bütçe Türü | TL Cinsinden Devredilen Borç Tutarı | Avro Cinsinden Devredilen Borç Tutarı | ABD Doları Cinsinden Devredilen Borç Tutarı |
|--|-------------------------------------|---------------------------------------|---|
| Genel Bütçeli Kamu İdareleri | 11.800.758,63 | 487,50 | 0,00 |
| Özel Bütçeli Kamu İdareleri | 26.934.731,21 | 0,00 | 0,00 |
| Düzenleyici ve Denetleyici Kurum Bütçeleri | 0,00 | 0,00 | 0,00 |
| Toplam | 38.735.489,84 | 487,50 | 0,00 |

Tablo 8: 2022 Yılına Devredilen Merkezi Yönetim Taşınır Tutarları

(TL)

| Bütçe Türü | Taşınır Hesabı Kodu-Adı | 2022 Yılına Devredilen Taşınır Tutarları | Toplam Tutar |
|--|--------------------------------------|--|--------------------------|
| Genel Bütçe | 253-Tesis, Makine ve Cihazlar Hesabı | 13.872.221.587,08 | 51.381.454.696,66 |
| | 254-Taşıtlar Hesabı | 4.714.892.034,99 | |
| | 255-Demirbaşlar Hesabı | 32.794.341.074,59 | |
| Özel Bütçe | 253-Tesis, Makine ve Cihazlar Hesabı | 15.828.392.744,81 | 28.533.417.535,40 |
| | 254-Taşıtlar Hesabı | 2.614.839.528,55 | |
| | 255-Demirbaşlar Hesabı | 10.090.185.262,04 | |
| Düzenleyici ve Denetleyici Kurum Bütçeleri | 253-Tesis, Makine ve Cihazlar Hesabı | 691.563.988,47 | 1.079.625.321,17 |
| | 254-Taşıtlar Hesabı | 18.459.401,18 | |
| | 255-Demirbaşlar Hesabı | 369.601.931,52 | |
| Toplam | | | 80.994.497.553,23 |

2.2. GİDER BÜTÇESİ

Merkezi yönetim kesin hesap kanunu ve eklerinde yer alan ödenek ve bütçe gideri tutarlarının kanunlaşmasında, kamu idareleri kesin hesaplarında yer alan “*program bazında bütçe giderleri icmali cetvelleri*”ndeki tutarlar ile bu tutarların genel toplamı esas alınmaktadır.

6085 sayılı Kanun’un 41’inci maddesinde yer alan, genel uygunluk bildirim taslağının denetim sonuçları ve faaliyet raporları dikkate alınarak hazırlanacağına ilişkin hükme istinaden, denetim raporlarındaki bulguların kamu idareleri kesin hesaplarında yer alan “program bazında bütçe giderleri icmali cetvelleri”ndeki tutarlarda doğrudan bir değişikliğe yol açıp açmadığı hususunda gerekli incelemeler yapılmıştır. Merkezi yönetim bütçesinin program bazında genel görünümü Tablo 9’da, kamu idareleri kesin hesaplarında yer alan “*program bazında bütçe giderleri icmali cetvelleri*”ndeki tutarlar ise bütçe türüne göre *EK 1, EK 2 ve EK 3*’te verilmiştir.

Sayıştay Denetim Raporlarının incelenmesi sonucunda, ödenek ve bütçe gideri tutarlarında değişikliğe yol açan bir tespitin bulunmadığı görülmüştür.

Tablo 9: Program Bazında 2021 Yılı Merkezi Yönetim Bütçe Giderleri ve Ödenekleri

| Bütçe Türü | Program Adı | Başlangıç Ödenegi | Toplam Ödenek | Bütçe Gideri | Ödenek Üstü Bütçe Gideri | Kullanılmayan Ödenek |
|------------|--|--------------------|--------------------|--------------------|--------------------------|----------------------|
| | Hukuk ve Adalet | 24.107.578.500,00 | 27.805.105.364,92 | 27.279.269.112,69 | 2.843.979,06 | 528.680.231,29 |
| | Şehircilik ve Risk Odaklı Bütünleşik Afet Yönetimi | 3.680.923.000,00 | 17.228.977.375,70 | 16.969.325.293,57 | 3.188,20 | 259.655.270,33 |
| | Ailenin Korunması ve Güçlendirilmesi | 1.455.560.000,00 | 1.532.041.794,28 | 1.503.139.810,74 | 8.126.047,59 | 37.028.031,13 |
| | Aktif ve Sağlıklı Yaşlanma | 1.422.550.000,00 | 1.650.662.874,24 | 1.587.134.270,08 | 626.824,15 | 64.155.428,31 |
| | Çocukların Korunması ve Gelişiminin Sağlanması | 4.168.749.000,00 | 4.212.795.697,52 | 4.165.809.245,76 | 223.648,33 | 47.210.100,09 |
| | Engellilerin Toplumsal Hayata Katılımı ve Özel Eğitim | 21.315.163.000,00 | 22.325.904.058,97 | 21.914.497.971,89 | 4.258.739,71 | 415.664.826,79 |
| | İstihdam | 35.508.394.000,00 | 38.819.475.326,63 | 38.747.301.651,60 | 0,00 | 72.173.675,03 |
| | Kadının Güçlenmesi | 424.983.000,00 | 396.962.416,96 | 368.233.747,11 | 1.191.203,65 | 29.919.873,50 |
| | Sosyal Güvenlik | 211.547.271.000,00 | 192.769.065.000,00 | 192.767.056.094,65 | 0,00 | 2.008.905,35 |
| | Şehit Yakını ve Gaziler | 4.833.329.000,00 | 1.638.006.741,28 | 1.617.876.053,05 | 0,00 | 20.130.688,23 |
| | Yoksullukla Mücadele ve Sosyal Yardımlaşma | 38.202.087.000,00 | 64.500.675.900,00 | 64.477.826.377,37 | 0,00 | 22.849.522,63 |
| | Milli Kültür | 3.137.184.000,00 | 4.862.500.122,98 | 4.311.569.328,70 | 3.830.616,42 | 554.761.410,70 |
| | Dış Politika | 7.584.272.000,00 | 10.252.479.982,51 | 10.020.592.065,61 | 0,00 | 231.887.916,90 |
| | Finansal Sistemin Geliştirilmesi ve Sigortacılık | 6.278.756.000,00 | 6.184.304.200,00 | 6.055.326.336,16 | 0,00 | 128.977.863,84 |
| | Bilgi ve İletişim | 849.423.000,00 | 6.181.653.770,45 | 1.601.642.604,42 | 0,00 | 4.580.011.166,03 |
| | Cumhurbaşkanlığı | 1.693.013.000,00 | 3.455.648.000,00 | 3.020.761.522,18 | 0,00 | 434.886.477,82 |
| | Sanayinin Geliştirilmesi, Üretim ve Yatırımların Desteklenmesi | 13.327.776.000,00 | 12.481.962.493,70 | 11.768.136.868,87 | 0,00 | 713.825.624,83 |
| | Enerji Arz Güvenliği, Verimliliği ve Enerji Piyasası | 1.874.780.000,00 | 82.847.090.145,00 | 82.806.650.748,51 | 0,00 | 40.439.396,49 |
| | Hazine Varlıklarının ve Yükümlülüklerinin Yönetimi | 184.717.828.000,00 | 186.871.043.369,57 | 184.569.272.381,31 | 0,00 | 2.301.770.988,26 |
| | Ormanların ve Doğanın Korunması ile Sürdürülebilir Yönetimi | 383.948.000,00 | 309.242.708,94 | 290.506.295,03 | 0,00 | 18.736.413,91 |
| | Sürdürülebilir Çevre ve İklim Değişikliği | 1.666.853.000,00 | 3.118.986.361,74 | 3.038.964.914,48 | 0,00 | 80.021.447,26 |
| | Yerel Yönetimlerin Güçlendirilmesi | 113.941.227.000,00 | 143.983.537.511,00 | 143.825.553.063,86 | 0,00 | 157.984.447,14 |
| | Sanat ve Kültür Ekonomisi | 457.954.000,00 | 554.213.933,71 | 444.878.440,13 | 26.924,44 | 109.362.418,02 |
| | Toprak ve Su Kaynaklarının Kullanımı ve Yönetimi | 369.297.000,00 | 115.979.524,00 | 111.604.999,70 | 0,00 | 4.374.524,30 |
| | Uluslararası Eğitim İşbirlikleri ve Yurtdışı Eğitim | 1.920.764.000,00 | 2.627.768.370,00 | 2.606.608.820,38 | 0,00 | 21.159.549,62 |

| Bütçe Türü | Program Adı | Başlangıç Ödeneği | Toplam Ödenek | Bütçe Gideri | Ödenek Üstü Bütçe Gideri | Kullanılmayan Ödenek |
|------------|--|-------------------|--------------------|--------------------|--------------------------|----------------------|
| | Din Hizmetleri ve Yaygın Din Eğitimi | 11.190.929.000,00 | 12.886.811.281,12 | 12.691.424.695,92 | 3.402,92 | 195.389.988,12 |
| | Bölgesel Kalkınma | 673.280.000,00 | 727.513.600,00 | 727.263.317,28 | 0,00 | 250.282,72 |
| | Bağımlılıkla Mücadele | 2.419.008.000,00 | 438.459.353,62 | 386.571.765,47 | 2.331.013,83 | 54.218.601,98 |
| | Toplum Güvenliği | 66.064.240.560,00 | 79.902.143.205,23 | 77.389.398.212,36 | 0,00 | 2.512.744.992,87 |
| | Trafik Güvenliği | 3.653.126.000,00 | 1.520.247.876,37 | 1.495.257.666,19 | 0,00 | 24.990.210,18 |
| | Kamu Gelirleri Yönetimi | 2.944.997.000,00 | 3.964.678.226,20 | 3.923.845.508,35 | 0,00 | 40.832.717,85 |
| | Kayıtdışı Ekonomiyle Mücadele | 1.897.024.000,00 | 2.014.740.886,00 | 1.953.642.549,27 | 0,00 | 61.098.336,73 |
| | Gençlik | 744.538.000,00 | 2.141.287.692,77 | 1.613.824.044,92 | 0,00 | 527.463.647,85 |
| | Sporun Geliştirilmesi ve Desteklenmesi | 2.826.121.000,00 | 5.319.665.137,13 | 4.406.494.753,50 | 0,00 | 913.170.383,63 |
| | Göç Yönetimi | 2.976.893.000,00 | 4.121.332.314,96 | 4.099.744.840,33 | 0,00 | 21.587.474,63 |
| | Kırsal Kalkınma | 5.428.145.000,00 | 4.049.167.313,79 | 3.943.215.844,18 | 0,00 | 105.951.469,61 |
| | Ortaöğretim | 43.052.310.000,00 | 46.829.151.866,83 | 45.671.057.012,19 | 316.153.946,03 | 1.474.248.800,67 |
| | Stratejik Yönetim ve Kaynak Tahsisi | 317.102.000,00 | 721.291.411,00 | 647.563.894,95 | 0,00 | 73.727.516,05 |
| | Tarım | 31.347.706.000,00 | 33.047.769.041,11 | 32.606.501.093,92 | 21.216,02 | 441.289.163,21 |
| | Temel Eğitim | 82.238.296.000,00 | 81.675.733.018,46 | 79.393.781.929,65 | 548.275,66 | 2.282.499.364,47 |
| | Ticaretin Düzenlenmesi, Geliştirilmesi ve Kolaylaştırılması | 5.341.727.000,00 | 15.927.509.177,55 | 15.691.538.689,54 | 0,00 | 235.970.488,01 |
| | Karayolu Ulaşımı | 755.182.000,00 | 963.976.743,00 | 961.904.040,39 | 0,00 | 2.072.702,61 |
| | Ulusal Savunma ve Güvenlik | 87.547.749.000,00 | 114.999.768.688,86 | 100.741.390.006,20 | 0,00 | 14.258.378.682,66 |
| | Tüketicinin Korunması, Ürün ve Hizmetlerin Güvenliği ve Standardizasyonu | 2.567.101.000,00 | 670.809.055,70 | 571.517.428,21 | 0,00 | 99.291.627,49 |
| | Vatandaşlık ve Sivil Toplum | 2.078.191.000,00 | 2.353.752.006,73 | 2.333.216.084,74 | 0,00 | 20.535.921,99 |
| | Turizmin Geliştirilmesi | 1.145.164.000,00 | 1.483.584.479,03 | 1.317.836.122,59 | 0,00 | 165.748.356,44 |
| | Tabii Kaynaklar | 1.341.000,00 | 2.596.000,00 | 2.471.709,11 | 0,00 | 124.290,89 |
| | Meteoroloji | 473.580.500,00 | 488.662.960,94 | 486.511.372,61 | 0,00 | 2.151.588,33 |
| | Hayat Boyu Öğrenme | 3.024.407.000,00 | 2.664.103.204,70 | 2.583.780.993,19 | 1.456,14 | 80.323.667,65 |
| | Ölçme, Seçme ve Yerleştirme | 69.132.000,00 | 41.231.731,00 | 36.644.047,61 | 0,00 | 4.587.683,39 |
| | Koruyucu Sağlık | 19.048.950.000,00 | 46.400.823.952,49 | 45.474.078.967,92 | 4.805.226,30 | 931.550.210,87 |
| | Tedavi Edici Sağlık | 54.633.632.000,00 | 60.605.606.795,07 | 59.560.278.224,36 | 67.964.817,61 | 1.113.293.388,32 |

| Bütçe Türü | Program Adı | Başlangıç Ödeneği | Toplam Ödenek | Bütçe Gideri | Ödenek Üstü Bütçe Gideri | Kullanılmayan Ödenek |
|----------------------------|--|-----------------------------|-----------------------------|-----------------------------|--------------------------|--------------------------|
| | Dış Denetim ve Hesap Yargılaması | 356.850.000,00 | 355.522.000,00 | 318.430.527,98 | 0,00 | 37.091.472,02 |
| | Araştırma, Geliştirme ve Yenilik | 697.014.000,00 | 989.370.000,00 | 980.384.014,00 | 0,00 | 8.985.986,00 |
| | Uluslararası Kalkınma İşbirliği | 34.722.000,00 | 32.939.808,00 | 25.779.293,54 | 0,00 | 7.160.514,46 |
| | Tapu ve Kadastro | 1.044.150.000,00 | 1.449.538.553,05 | 1.295.739.690,00 | 0,00 | 153.798.863,05 |
| | Yasama | 1.351.463.000,00 | 1.347.241.026,00 | 1.327.787.212,09 | 0,00 | 19.453.813,91 |
| | İstatistik | 424.086.000,00 | 414.105.278,60 | 391.308.872,41 | 0,00 | 22.796.406,19 |
| | Yükseköğretim | 19.033.585.000,00 | 20.483.045.070,38 | 19.360.961.047,54 | 0,00 | 1.122.084.022,84 |
| | Uzay ve Havacılık | 1.472.143.000,00 | 1.968.519.631,00 | 1.913.335.331,98 | 0,00 | 55.184.299,02 |
| | Demiryolu Ulaşımı | 31.181.484.000,00 | 35.195.001.735,00 | 35.008.660.244,08 | 0,00 | 186.341.490,92 |
| | Denizyolu Ulaşımı | 847.171.000,00 | 587.526.937,00 | 489.845.062,40 | 0,00 | 97.681.874,60 |
| | Kombine Taşımacılık, Lojistik ve Tehlikeli Mal Taşımacılığı | 759.260.000,00 | 17.363.557,42 | 3.420.778,59 | 0,00 | 13.942.778,83 |
| | Yönetim ve Destek Programı | 36.322.912.440,00 | 46.957.903.795,71 | 43.999.489.024,88 | 4.743.625,08 | 2.963.158.395,91 |
| | Program Dışı Giderler | 115.400.011.000,00 | 146.301.127.122,00 | 145.167.574.010,40 | 0,00 | 1.133.553.111,60 |
| Genel Bütçe Toplamı | | 1.328.254.386.000,00 | 1.618.787.704.577,92 | 1.576.863.007.942,69 | 417.704.151,14 | 42.342.400.786,37 |
| | Hukuk ve Adalet | 2.839.887.000,00 | 4.597.080.300,00 | 3.693.044.649,13 | 0 | 904.035.650,87 |
| | Millî Kültür | 645.893.000,00 | 1.548.380.169,73 | 1.417.042.097,20 | 0 | 131.338.072,53 |
| | Sanayinin Geliştirilmesi, Üretim ve Yatırımların Desteklenmesi | 1.981.180.000,00 | 2.815.691.900,00 | 2.784.529.779,34 | 0 | 31.162.120,66 |
| | Enerji Arz Güvenliği, Verimliliği ve Enerji Piyasası | 4.188.037.000,00 | 6.400.370.682,26 | 6.318.768.986,27 | 0 | 81.601.695,99 |
| | Hazine Varlıklarının ve Yükümlülüklerinin Yönetimi | 16.742.000,00 | 18.463.000,00 | 18.434.001,09 | 0 | 28.998,91 |
| | Ormanların ve Doğanın Korunması ile Sürdürülebilir Yönetimi | 2.682.484.000,00 | 4.333.975.783,66 | 4.015.559.250,75 | 0 | 318.416.532,91 |
| Özel Bütçe | Sürdürülebilir Çevre ve İklim Değişikliği | 157.276.000,00 | 57.471.262,59 | 57.188.424,97 | 0 | 282.837,62 |
| | Sanak ve Kültür Ekonomisi | 753.806.000,00 | 810.972.858,99 | 796.042.452,73 | 0 | 14.930.406,26 |
| | Toprak ve Su Kaynaklarının Kullanımı ve Yönetimi | 15.104.084.000,00 | 19.051.331.160,47 | 18.966.900.312,71 | 0 | 84.430.847,76 |
| | Bölgesel Kalkınma | 373.747.000,00 | 430.099.486,80 | 402.775.902,97 | 0 | 27.323.583,83 |
| | Trafik Güvenliği | 1.910.437.000,00 | 2.072.613.086,93 | 2.069.726.765,94 | 0 | 2.886.320,99 |
| | Kırsal Kalkınma | 611.828.000,00 | 486.698.900,00 | 473.151.931,27 | 0 | 13.546.968,73 |

| Bütçe Türü | Program Adı | Başlangıç Ödeneği | Toplam Ödenek | Bütçe Gideri | Ödenek Üstü Bütçe Gideri | Kullanılmayan Ödenek |
|------------|--|-----------------------------|-----------------------------|-----------------------------|--------------------------|--------------------------|
| | Karayolu Ulaşımı | 31.920.106.000,00 | 53.351.842.003,30 | 52.949.667.406,45 | 0 | 402.174.596,85 |
| | Ulusal Savunma ve Güvenlik | 114.094.400,00 | 139.102.588,88 | 137.585.235,25 | 0 | 1.517.353,63 |
| | Tüketicinin Korunması, Ürün ve Hizmetlerin Güvenliği ve Standardizasyonu | 476.049.000,00 | 758.863.150,00 | 617.425.598,98 | 0 | 141.437.551,02 |
| | Kamu Denetçiliği | 36.243.000,00 | 38.397.300,00 | 33.992.494,47 | 0 | 4.404.805,53 |
| | İnsan Hakları | 16.929.000,00 | 21.664.400,00 | 19.233.304,14 | 0 | 2.431.095,86 |
| | Turizmin Geliştirilmesi | 1.014.000,00 | 1.114.300,00 | 251.529,95 | 0 | 862.770,05 |
| | Tabii Kaynaklar | 901.901.000,00 | 1.566.639.974,04 | 1.544.478.815,00 | 0 | 22.161.159,04 |
| | Ölçme, Seçme ve Yerleştirme | 578.814.000,00 | 709.738.018,38 | 706.618.092,97 | 0 | 3.119.925,41 |
| | Koruyucu Sağlık | 112.472.000,00 | 162.691.712,51 | 99.487.807,79 | 0 | 63.203.904,72 |
| | Tedavi Edici Sağlık | 5.305.437.000,00 | 6.442.575.083,42 | 5.434.208.355,03 | 0 | 1.008.366.728,39 |
| | Araştırma, Geliştirme ve Yenilik | 6.145.661.000,00 | 11.047.162.915,84 | 9.172.338.800,40 | 0 | 1.874.824.115,44 |
| | Uluslararası Kalkınma İşbirliği | 803.625.000,00 | 827.676.239,50 | 678.433.952,61 | 0 | 149.242.286,89 |
| | Sınai Mülkiyet Hakları | 91.878.000,00 | 122.811.800,00 | 118.446.580,54 | 0 | 4.365.219,46 |
| | Yükseköğretim | 33.189.031.000,00 | 39.360.270.745,91 | 37.092.479.951,62 | 27.879.513,81 | 2.295.670.308,10 |
| | Uzay ve Havacılık | 81.346.000,00 | 361.311.977,00 | 341.789.760,25 | 0 | 19.522.216,75 |
| | Yönetim ve Destek Programı | 8.812.810.600,00 | 19.621.055.173,23 | 18.710.396.605,18 | 223.459,54 | 910.882.027,59 |
| | Program Dışı Giderler | 25.159.000,00 | 220.950.491,60 | 213.447.703,22 | 0 | 7.502.788,38 |
| | Özel Bütçe Toplamı | 119.877.971.000,00 | 177.377.016.465,04 | 168.883.446.548,22 | 28.102.973,35 | 8.521.672.890,17 |
| | Finansal Sistemin Geliştirilmesi ve Sigortacılık | 907.498.000,00 | 867.666.594,95 | 233.245.971,12 | 0 | 634.420.623,83 |
| | Bilgi ve İletişim | 259.501.000,00 | 180.070.138,53 | 175.144.179,31 | 0 | 4.925.959,22 |
| | Enerji Arz Güvenliği, Verimliliği ve Enerji Piyasası | 302.973.000,00 | 300.077.981,40 | 249.719.023,32 | 0 | 50.358.958,08 |
| | Ticaretin Düzenlenmesi, Geliştirilmesi ve Kolaylaştırılması | 142.215.000,00 | 140.000.000,00 | 109.331.705,01 | 0 | 30.668.294,99 |
| | İnsan Hakları | 54.540.000,00 | 57.240.000,00 | 42.577.426,69 | 0 | 14.662.573,31 |
| | Yönetim ve Destek Programı | 1.072.109.000,00 | 1.553.548.640,88 | 1.360.044.571,38 | 3.026.114,56 | 196.530.184,06 |
| | Program Dışı Giderler | 5.697.420.000,00 | 6.447.574.303,24 | 6.444.341.173,97 | 0 | 3.233.129,27 |
| | Düzenleyici ve Denetleyici Kurum Bütçeleri Toplamı | 8.436.256.000,00 | 9.546.177.659,00 | 8.614.404.050,80 | 3.026.114,56 | 934.799.722,76 |
| | Genel Toplam | 1.456.568.613.000,00 | 1.805.710.898.701,96 | 1.754.360.858.541,71 | 448.833.239,05 | 51.798.873.399,30 |

2.2.1. 2021 Yılı Yedek Ödenek Kullanımı

5018 sayılı Kanun'un "Yedek ödenek" başlıklı 23'üncü maddesinde:

"Merkezî yönetim bütçe kanununda belirtilen hizmet ve amaçları gerçekleştirmek, ödenek yetersizliğini gidermek veya bütçelerde öngörülmeven hizmetler için, bu Kanuna ekli (I) sayılı cetvelde yer alan idareler ile (II) sayılı cetvelde yer alan idarelerden merkezî yönetim bütçe kanununda gösterilecek olanların bütçelerine aktarılmak üzere, genel bütçe ödeneklerinin yüzde ikisine kadar (...) yedek ödenek konulabilir. Bu ödenekten aktarmaya Cumhurbaşkanı yetkilidir.

Malî yıl içinde yedek ödenekten yapılan aktarmaların tür, tutar ve idareler itibarıyla dağılımı, yılın bitimini takip eden on beş gün içinde Cumhurbaşkanlığı tarafından ilan edilir."

hükmü yer almaktadır.

Bu hüküm uyarınca, genel bütçeli idarelerin yedek ödenek miktarına getirilen %2'lik sınırlama, başlangıç ödeneklerine ilişkindir. Bununla birlikte 2021 Yılı Merkezi Yönetim Bütçe Kanunu'nun 6'ncı maddesinin birinci fıkrasında;

"Bu Kanunla verilen ödeneklerin etkin ve verimli bir şekilde kullanılması amacıyla, kamu idarelerinin yıl içinde ortaya çıkabilecek ihtiyaç fazlası ödeneklerinin diğer kamu idarelerinin ödenek ihtiyacının karşılanmasında kullanılmasını temin etmek veya ödeneklerin öncelikli hizmetlerde kullanılmasını sağlamak üzere genel bütçe ödeneklerinin yüzde 10'unu aşmamak kaydıyla; genel bütçe kapsamındaki kamu idareleri ile özel bütçeli idarelerin bütçelerine konulan (01), (02), (03), (05), (06), (07), (08) ve (09) ekonomik kodlarındaki ödenekleri kamu idareleri bütçeleri arasında veya Strateji ve Bütçe Başkanlığı bütçesinin 'Yedek Ödenek' tertibine aktarmaya Cumhurbaşkanı yetkilidir."

hükmü yer almaktadır.

Merkezi yönetim kesin hesabı ile kamu idareleri kesin hesapları ödenek bilgileri üzerinde yapılan incelemeler neticesinde Cumhurbaşkanlığı Strateji ve Bütçe Başkanlığı 2021 Yılı Kesin Hesabının yedek ödenek tertibindeki (99-41.32-01-09.06) tutarın, yapılan ödenek aktarmaları sonucunda, 96.403.794.978,00 Türk Lirasına ulaştığı görülmüştür. Bu tutar 1.618.787.704.577,92 Türk Liralık genel bütçeli idareler yılsonu toplam ödeneğinin yaklaşık %5,96'sına tekabül etmektedir.

Yedek ödenek tertibinden (99-41.32-01-09.06) kullanılan toplam 96.403.794.978,00 Türk Liralık yedek ödeneğe ilişkin tür, tutar ve idareler itibarıyla dağılım bilgileri Cumhurbaşkanlığı Strateji ve Bütçe Başkanlığınca yayımlanan 15.01.2022 tarihli duyuru ve eki tablolarda ilan edilmiştir. Söz konusu tertipte yapılan işlemlere aşağıdaki tabloda yer verilmiştir.

Tablo 10: Yedek Ödenek Tertibinden (99-41.32-01-09.06) Yapılan İşlemler

(TL)

| Başlangıç Ödeneği (a) | Aktarma ile Eklenen Ödenek | | | Toplam Yedek Ödenek (d=a+c) | Yedek Ödenekten Aktarmalar ile Düşülen (e) | Kalan Yedek Ödenek (d-e) |
|--------------------------|----------------------------|---------------------|--------------------|-----------------------------------|--|--------------------------------|
| | Kurum Dışı (b) | Kurum İçi (c) | Toplamı (ç=b+c) | | | |
| 4.122.014.000,00 | 92.281.780.978,00 | 0,00 | 92.281.780.978,00 | 96.403.794.978,00 | 96.403.794.978,00 | 0,00 |

Tablo 10’da görüldüğü üzere toplam 96.403.794.978,00 Türk Liralık yedek ödeneğin tamamının aktarmalarla düşüldüğü görülmüştür.

2.2.1.1. Kurum Dışı Aktarma ile Yedek Ödenek Tertibine Eklenen Ödeneklerin İncelenmesi

Yedek ödenek tertibine (99-41.32-01-09.06), altı kamu idaresine ait 38 adet bütçe tertibinden kurum dışı aktarmalar ile 92.281.780.978,00 Türk Lirası eklenmiştir. Tablo 11’de bu tutarın idareler bazında dağılımı görülmektedir.

Tablo 11: Kurum Dışı Aktarma ile Yedek Ödenek Tertibine Eklenen Ödenekler

(TL)

| Kamu İdaresi | Bütçe Tertibi | Tutar | Toplam Tutar | Genel Toplam İçindeki Oranı (%) |
|------------------------|-------------------|-------------------|-------------------|------------------------------------|
| Milli Eğitim Bakanlığı | 37-13.69-01-01.01 | 4.950.000.000,00 | 62.000.000.000,00 | 67,19 |
| | 37-13.69-01-01.02 | 550.000.000,00 | | |
| | 37-13.69-01-02.01 | 810.000.000,00 | | |
| | 37-13.70-01-01.01 | 6.900.000.000,00 | | |
| | 37-13.70-01-01.02 | 750.000.000,00 | | |
| | 37-13.70-01-02.01 | 1.050.000.000,00 | | |
| | 37-13.70-01-02.02 | 110.000.000,00 | | |
| | 40-13.68-01-01.01 | 30.820.000.000,00 | | |
| | 40-13.68-01-01.02 | 5.350.000.000,00 | | |
| | 40-13.68-01-02.01 | 4.540.000.000,00 | | |
| | 40-13.68-01-02.02 | 860.000.000,00 | | |
| | 51-13.72-01-01.01 | 680.000.000,00 | | |
| | 6-13.73-01-01.01 | 920.000.000,00 | | |
| | 6-13.73-01-02.01 | 100.000.000,00 | | |
| | 98-13.67-01-01.01 | 1.840.000.000,00 | | |

(TL)

| Kamu İdaresi | Bütçe Tertibi | Tutar | Toplam Tutar | Genel Toplam İçindeki Oranı (%) |
|------------------------------------|-------------------|--------------------------|--------------------------|---------------------------------|
| | 98-13.67-01-01.02 | 1.240.000.000,00 | | |
| | 98-13.67-01-02.01 | 330.000.000,00 | | |
| | 98-13.67-01-02.02 | 200.000.000,00 | | |
| Emniyet Genel Müdürlüğü | 13-28.67-01-01.01 | 130.160.000,00 | 19.000.000.000,00 | 20,58 |
| | 13-28.67-01-02.01 | 22.480.000,00 | | |
| | 28-28.67-01-01.01 | 540.888.000,00 | | |
| | 28-28.67-01-02.01 | 93.489.000,00 | | |
| | 29-28.67-01-01.01 | 10.149.246.000,00 | | |
| | 29-28.67-01-02.01 | 2.058.243.000,00 | | |
| | 30-28.67-01-01.01 | 2.425.141.000,00 | | |
| | 30-28.67-01-02.01 | 418.865.000,00 | | |
| | 98-28.67-01-01.01 | 2.693.197.000,00 | | |
| | 98-28.67-01-02.01 | 468.291.000,00 | | |
| Jandarma Genel Komutanlığı | 29-26.1-01-01.01 | 9.800.000.000,00 | 11.000.000.000,00 | 11,92 |
| | 29-26.1-01-02.01 | 1.110.000.000,00 | | |
| | 30-26.1-01-02.01 | 20.000.000,00 | | |
| | 98-26.1-01-02.01 | 70.000.000,00 | | |
| Aile ve Sosyal Hizmetler Bakanlığı | 11-16.34-01-05.04 | 13.000.000,00 | 135.000.000,00 | 0,15 |
| | 3-16.34-01-05.04 | 71.000.000,00 | | |
| | 4-16.67-01-05.04 | 43.000.000,00 | | |
| | 5-16.67-01-05.04 | 8.000.000,00 | | |
| Sağlık Bakanlığı | 54-14.6-01-03.05 | 100.000.000,00 | 100.000.000,00 | 0,11 |
| Ticaret Bakanlığı | 41-21.39-01-05.02 | 46.780.978,00 | 46.780.978,00 | 0,05 |
| Toplam | | 92.281.780.978,00 | 92.281.780.978,00 | 100 |

2.2.1.2. Yedek Ödenekten Aktarmalar ile Düşülen Ödeneklerin İncelenmesi

Yedek ödenekten aktarmalar ile düşülen 102.940.932.020,00 Türk Lirası ödenek, kamu idarelerine ait 1.734 adet bütçe tertibine eklenmiştir. Tablo 12’de bu tutarın %48,90’ını oluşturan ilk 20 bütçe tertibine yer verilmiştir.

Tablo 12: Yedek Ödenekten Aktarma Yapılan Kamu İdareleri

(TL)

| Kamu İdaresi | Bütçe Tertibi | Tutar |
|----------------------------|-------------------|------------------|
| Hazine ve Maliye Bakanlığı | 18-12.40-01-05.01 | 6.000.000.000,00 |
| Sağlık Bakanlığı | 53-14.50-01-03.02 | 4.600.000.000,00 |
| Hazine ve Maliye Bakanlığı | 18-12.40-01-08.01 | 4.250.000.000,00 |
| Sağlık Bakanlığı | 53-14.50-01-03.02 | 4.217.280.000,00 |
| Sağlık Bakanlığı | 53-14.50-01-03.02 | 4.135.600.000,00 |
| Hazine ve Maliye Bakanlığı | 18-12.40-01-08.01 | 4.000.000.000,00 |
| Hazine ve Maliye Bakanlığı | 18-12.40-01-08.01 | 4.000.000.000,00 |
| Ticaret Bakanlığı | 41-21.35-01-05.04 | 2.135.000.000,00 |
| Ticaret Bakanlığı | 41-21.35-01-05.04 | 2.000.000.000,00 |

| Kamu İdaresi | Bütçe Tertibi | Tutar |
|-------------------------------|-------------------|---------------------------|
| Sağlık Bakanlığı | 53-14.50-01-03.02 | 1.714.000.000,00 |
| Karayolları Genel Müdürlüğü | 42-51.33-02-06.05 | 1.611.800.000,00 |
| Karayolları Genel Müdürlüğü | 42-51.65-02-06.04 | 1.500.000.000,00 |
| Hazine ve Maliye Bakanlığı | 18-12.40-01-08.01 | 1.500.000.000,00 |
| Hazine ve Maliye Bakanlığı | 54-12.32-01-05.02 | 1.380.000.000,00 |
| Milli Savunma Bakanlığı | 43-9.30-01-03.02 | 1.295.000.000,00 |
| Karayolları Genel Müdürlüğü | 42-51.33-02-06.05 | 1.291.564.000,00 |
| Karayolları Genel Müdürlüğü | 42-51.33-02-06.05 | 1.272.630.000,00 |
| Ticaret Bakanlığı | 41-21.35-01-05.04 | 1.260.000.000,00 |
| Ticaret Bakanlığı | 41-21.35-01-05.04 | 1.100.000.000,00 |
| Karayolları Genel Müdürlüğü | 42-51.33-02-06.05 | 1.075.000.000,00 |
| Ara Toplam (20 Tertip) | | 50.337.874.000,00 |
| Toplam (1734 Tertip) | | 102.940.932.020,00 |

2.2.2. 2021 Yılı Eklenen Ödenek

Eklenen ödenek, 5018 sayılı Kanun ve diğer kanunlar gereğince, devreden akreditif, taahhüt ve yüklenme artıkları karşılığı eklenen ödenekler, yılı bütçe kanunu hükümleri gereği eklenen ödenekler ile özel gelir ve şartlı bağış ve yardımlardan elde edilen gelirler karşılığı eklenen ödenekleri ifade etmektedir.

25.12.2021 tarihli Resmi Gazete’de yayımlanan 7349 sayılı Kanun’un 7’inci maddesiyle 5018 sayılı Kanun’a eklenen Geçici Madde 23’te yer alan “19/12/2020 tarihli ve 7258 sayılı 2021 Yılı Merkezi Yönetim Bütçe Kanununda yer alan genel bütçe gelir tahmini üzerinde gerçekleşen gelir kadar, genel bütçe kapsamındaki kamu idareleri ile özel bütçeli idarelerin bütçelerine ödenek eklemeye Cumhurbaşkanı yetkilidir. İlgili kanunları gereğince genel bütçe gelirleri karşılığı yapılan ödenek eklemeleri bu tutardan düşülür.” hükmü uyarınca da 2021 yılında genel ve özel bütçeli kamu idareleri bütçelerine ödenek eklenmiştir.

2021 yılı içinde merkezi yönetim kapsamındaki kamu idarelerine 310.873.907.280,88 TL ödenek eklenmiş olup, bu tutarın %93,80’ini oluşturan ilk 20 programa Tablo 13’te yer verilmiştir. Toplamda 224 kamu idaresine ödenek eklenmiş olup, eklenen ödeneğin %95,85’ini oluşturan ilk 20 kamu idaresine Tablo 14’te; ekleme yapılan idarelerin tamamına ise EK 4’te yer verilmiştir.

Tablo 13: Program Bazında Eklenen Ödenek

(TL)

| Program Kodu | Program Adı | Başlangıç Ödeneği | 2021 Yılı İçinde Eklenen Ödenek | Eklenen Ödenenin | |
|----------------------------------|---|-----------------------------|---------------------------------|-------------------------------|------------------------------------|
| | | | | Başlangıç Ödeneğine Oranı (%) | Eklenen Ödenek Toplamına Oranı (%) |
| 18 | Enerji Arz Güvenliği, Verimliliği ve Enerji Piyasası | 6.365.790.000,00 | 58.386.833.963,39 | 917,20 | 18,78 |
| 40 | Temel Eğitim | 82.238.296.000,00 | 41.232.188.921,07 | 50,14 | 13,26 |
| 29 | Toplum Güvenliği | 66.064.240.560,00 | 35.319.873.052,92 | 53,46 | 11,36 |
| 22 | Yerel Yönetimlerin Güçlendirilmesi | 113.941.227.000,00 | 29.895.503.031,00 | 26,24 | 9,62 |
| 43 | Ulusal Savunma ve Güvenlik | 87.661.843.400,00 | 20.884.692.650,21 | 23,82 | 6,72 |
| 37 | Ortaöğretim | 43.052.310.000,00 | 18.697.722.827,00 | 43,43 | 6,01 |
| 99 | Program Dışı Giderler | 121.122.590.000,00 | 15.994.957.234,60 | 13,21 | 5,15 |
| 42 | Karayolu Ulaşımı | 32.675.288.000,00 | 10.589.445.407,15 | 32,41 | 3,41 |
| 98 | Yönetim ve Destek Programı | 46.207.832.040,00 | 8.644.331.558,39 | 18,71 | 2,78 |
| 09 | Sosyal Güvenlik | 211.547.271.000,00 | 8.500.000.000,00 | 4,02 | 2,73 |
| 11 | Yoksullukla Mücadele ve Sosyal Yardımlaşma | 38.202.087.000,00 | 7.566.386.500,00 | 19,81 | 2,43 |
| 53 | Koruyucu Sağlık | 19.161.422.000,00 | 5.904.366.387,33 | 30,81 | 1,90 |
| 62 | Yükseköğretim | 52.222.616.000,00 | 5.420.464.251,51 | 10,38 | 1,74 |
| 56 | Araştırma, Geliştirme ve Yenilik | 6.842.675.000,00 | 4.281.860.569,42 | 62,58 | 1,38 |
| 02 | Şehircilik ve Risk Odaklı Bütünleşik Afet Yönetimi | 3.680.923.000,00 | 4.278.960.613,00 | 116,25 | 1,38 |
| 64 | Demiryolu Ulaşımı | 31.181.484.000,00 | 3.600.000.000,00 | 11,55 | 1,16 |
| 54 | Tedavi Edici Sağlık | 59.939.069.000,00 | 3.569.226.153,95 | 5,95 | 1,15 |
| 41 | Ticaretin Düzenlenmesi, Geliştirilmesi ve Kolaylaştırılması | 5.483.942.000,00 | 3.069.916.497,00 | 55,98 | 0,99 |
| 24 | Toprak ve Su Kaynaklarının Kullanımı ve Yönetimi | 15.473.381.000,00 | 3.022.595.647,68 | 19,53 | 0,97 |
| 01 | Hukuk ve Adalet | 26.947.465.500,00 | 2.748.736.378,00 | 10,20 | 0,88 |
| Ara Toplam (20 Program) | | 1.070.011.752.500,00 | 291.608.061.643,62 | 27,25 | 93,80 |
| Genel Toplam (60 Program) | | 1.456.568.613.000,00 | 310.873.907.280,88 | 21,34 | 100,00 |

Tablo 14: Kamu İdaresine Göre Eklenen Ödenek

| Kamu İdaresi Adı | 2020 | | 2021 | | Eklenen Ödenek Toplamına Oram (%) |
|---|-----------------------------|--------------------------|-----------------------------|---------------------------|-----------------------------------|
| | Başlangıç Ödenegi | Eklenen Ödenek | Başlangıç Ödenegi | Eklenen Ödenek | |
| Hazine ve Maliye Bakanlığı | 468.270.853.000,00 | 4.855.473.000,00 | 570.220.929.000,00 | 117.732.207.513,00 | 37,87 |
| Milli Eğitim Bakanlığı | 125.396.862.000,00 | 319.660.632,71 | 146.920.234.000,00 | 67.121.937.230,49 | 21,59 |
| Emniyet Genel Müdürlüğü | 38.973.189.000,00 | 327.404.891,45 | 44.555.427.000,00 | 21.632.595.992,08 | 6,96 |
| Milli Savunma Bakanlığı | 53.859.342.000,00 | 12.941.860.899,45 | 61.484.939.000,00 | 15.761.793.119,46 | 5,07 |
| Jandarma Genel Komutanlığı | 22.968.117.000,00 | 97.466.476,95 | 27.666.860.000,00 | 13.797.858.744,01 | 4,44 |
| Ulaştırma ve Altyapı Bakanlığı | 29.026.976.000,00 | 2.237.719.652,97 | 49.133.659.000,00 | 12.279.479.725,12 | 3,95 |
| Karayolları Genel Müdürlüğü | 21.195.323.000,00 | 732.648.353,29 | 34.559.230.000,00 | 11.338.203.214,11 | 3,65 |
| Gençlik ve Spor Bakanlığı | 17.810.481.000,00 | 5.588.805.572,00 | 22.859.079.000,00 | 6.252.713.143,00 | 2,01 |
| Sağlık Bakanlığı | 58.875.829.000,00 | 16.588.646,20 | 77.615.519.000,00 | 5.885.336.964,03 | 1,89 |
| Türkiye Bilimsel ve Teknolojik Araştırma Kurumu | 3.511.062.000,00 | 1.976.798.959,23 | 5.251.272.000,00 | 3.779.418.661,94 | 1,22 |
| Aile ve Sosyal Hizmetler Bakanlığı | 125.809.131.000,00 | 5.972.556,88 | 155.011.061.000,00 | 3.455.589.656,96 | 1,11 |
| Devlet Su İşleri Genel Müdürlüğü | 9.454.219.000,00 | 945.117.597,04 | 18.730.949.000,00 | 3.406.463.344,27 | 1,10 |
| Tarım ve Orman Bakanlığı | 40.302.916.000,00 | 3.468.829,19 | 51.518.086.000,00 | 3.318.142.000,00 | 1,07 |
| Afet ve Acil Durum Yönetimi Başkanlığı | 1.637.171.000,00 | 0,00 | 2.085.860.000,00 | 3.000.000.000,00 | 0,97 |
| Çevre, Şehircilik ve İklim Değişikliği Bakanlığı | 2.827.733.000,00 | 760.006.070,55 | 3.378.164.000,00 | 2.872.767.613,00 | 0,92 |
| Ceza İnfaz Kurumları ile Tutukevleri İşyuruları Kurumu | 994.196.000,00 | 3.026.371.700,00 | 2.817.504.000,00 | 1.760.743.300,00 | 0,57 |
| İçişleri Bakanlığı | 9.672.218.000,00 | 295.920.743,30 | 10.665.011.000,00 | 1.438.811.170,00 | 0,46 |
| Orman Genel Müdürlüğü | 3.484.151.000,00 | 605.931.108,69 | 4.205.954.000,00 | 1.334.416.259,03 | 0,43 |
| Adalet Bakanlığı | 19.751.360.000,00 | 349.000.000,00 | 23.973.052.000,00 | 971.482.078,00 | 0,31 |
| Küçük ve Orta Ölçekli İşletmeleri Geliştirme ve Destekleme İdaresi Başkanlığı | 1.804.317.000,00 | 118.515.300,00 | 2.069.007.000,00 | 844.170.900,00 | 0,27 |
| Ara Toplam (20 İdare) | 1.055.625.446.000,00 | 35.204.730.989,90 | 1.314.721.796.000,00 | 297.984.130.628,50 | 95,85 |
| Genel Toplam (224 İdare) | 1.168.684.000.000,00 | 42.508.496.462,72 | 1.456.568.613.000,00 | 310.873.907.280,88 | 100,00 |

(TL)

2.2.3. Bütçe Giderleri

Merkezi yönetim kesin hesabı ile kamu idareleri kesin hesapları bütçe giderleri üzerinde yapılan incelemeler neticesinde tespit olunan hususlara aşağıda yer verilmiştir.

2.2.3.1. Ödenek Üstü Giderler

Genel bütçeli idareler ve özel bütçeli idarelere ilişkin merkezi yönetim ödenek üstü gider toplamının, 5018 sayılı Kanun'a ekli;

(I) sayılı cetvelde yer alan genel bütçe kapsamındaki kamu idareleri için ayrıntısı Tablo 15 ve Tablo 16'da gösterildiği üzere 417.704.151,14 Türk Lirası,

Tablo 15: Genel Bütçeli İdarelerin Kamu İdaresine Göre Ödenek Üstü Giderleri

(TL)

| Kurum Kodu | Kamu İdaresi | Ödenek Üstü Gider Tutarı |
|---------------|--|--------------------------|
| 13 | Milli Eğitim Bakanlığı | 319.607.831,09 |
| 14 | Sağlık Bakanlığı | 75.163.144,19 |
| 16 | Aile ve Sosyal Hizmetler Bakanlığı | 14.905.772,93 |
| 18 | Kültür ve Turizm Bakanlığı | 3.857.540,86 |
| 8 | Adalet Bakanlığı | 2.843.979,06 |
| 23 | Tarım ve Orman Bakanlığı | 913.037,78 |
| 29 | Diyanet İşleri Başkanlığı | 369.472,03 |
| 105 | Çalışma ve Sosyal Güvenlik Bakanlığı | 40.185,00 |
| 32 | Afet ve Acil Durum Yönetimi Başkanlığı | 3.188,20 |
| Toplam | | 417.704.151,14 |

Tablo 16: Genel Bütçeli İdarelerin Program Bazında Ödenek Üstü Giderleri

(TL)

| Program Kodu | Program Adı | Kamu İdaresi | Ödenek Üstü Gider Tutarı | Toplam |
|--------------|---|--|--------------------------|----------------|
| 01 | Hukuk ve Adalet | Adalet Bakanlığı | 2.843.979,06 | 2.843.979,06 |
| 02 | Şehircilik ve Risk Odaklı Bütünleşik Afet Yönetimi | Afet ve Acil Durum Yönetimi Başkanlığı | 3.188,20 | 3.188,20 |
| 03 | Ailenin Korunması ve Güçlendirilmesi | Aile ve Sosyal Hizmetler Bakanlığı | 8.126.047,59 | 8.126.047,59 |
| 04 | Aktif ve Sağlıklı Yaşlanma | Aile ve Sosyal Hizmetler Bakanlığı | 626.824,15 | 626.824,15 |
| 05 | Çocukların Korunması ve Gelişiminin Sağlanması | Aile ve Sosyal Hizmetler Bakanlığı | 223.648,33 | 223.648,33 |
| 06 | Engellilerin Toplumsal Hayata Katılımı ve Özel Eğitim | Aile ve Sosyal Hizmetler Bakanlığı | 4.258.739,71 | 4.258.739,71 |
| 08 | Kadının Güçlenmesi | Aile ve Sosyal Hizmetler Bakanlığı | 1.191.203,65 | 1.191.203,65 |
| 12 | Milli Kültür | Kültür ve Turizm Bakanlığı | 3.830.616,42 | 3.830.616,42 |
| 23 | Sanat ve Kültür Ekonomisi | Kültür ve Turizm Bakanlığı | 26.924,44 | 26.924,44 |
| 26 | Din Hizmetleri ve Yaygın Din Eğitimi | Diyanet İşleri Başkanlığı | 3.402,92 | 3.402,92 |
| 28 | Bağımlılıkla Mücadele | Sağlık Bakanlığı | 2.331.013,83 | 2.331.013,83 |
| 37 | Ortaöğretim | Milli Eğitim Bakanlığı | 316.153.946,03 | 316.153.946,03 |
| 39 | Tarım | Tarım ve Orman Bakanlığı | 21.216,02 | 21.216,02 |
| 40 | Temel Eğitim | Milli Eğitim Bakanlığı | 548.275,66 | 548.275,66 |

(TL)

| Program Kodu | Program Adı | Kamu İdaresi | Ödenek Üstü Gider Tutarı | Toplam |
|---------------|----------------------------|--------------------------------------|--------------------------|-----------------------|
| 51 | Hayat Boyu Öğrenme | Milli Eğitim Bakanlığı | 1.456,14 | 1.456,14 |
| 53 | Koruyucu Sağlık | Sağlık Bakanlığı | 4.805.226,30 | 4.805.226,30 |
| 54 | Tedavi Edici Sağlık | Sağlık Bakanlığı | 67.964.817,61 | 67.964.817,61 |
| 98 | Yönetim ve Destek Programı | Aile ve Sosyal Hizmetler Bakanlığı | 479.309,50 | 4.743.625,08 |
| | | Diyanet İşleri Başkanlığı | 366.069,11 | |
| | | Milli Eğitim Bakanlığı | 2.904.153,26 | |
| | | Sağlık Bakanlığı | 62.086,45 | |
| | | Tarım ve Orman Bakanlığı | 891.821,76 | |
| | | Çalışma ve Sosyal Güvenlik Bakanlığı | 40.185,00 | |
| Toplam | | | | 417.704.151,14 |

(II) sayılı cetvelde yer alan özel bütçeli idareler için ayrıntısı Tablo 17 ve Tablo 18’de gösterildiği üzere 28.102.973,35 Türk Lirası,

Tablo 17: Özel Bütçeli İdarelerin Kamu İdaresine Göre Ödenek Üstü Giderleri

(TL)

| Kurum Kodu | Kamu İdaresi | Ödenek Üstü Gider Tutarı |
|---------------|--|--------------------------|
| 401 | Yükseköğretim Kurulu | 9.735,00 |
| 417 | Selçuk Üniversitesi | 9.123.083,70 |
| 418 | Akdeniz Üniversitesi | 255.041,61 |
| 455 | Kırşehir Ahi Evran Üniversitesi | 7.000,00 |
| 456 | Kastamonu Üniversitesi | 24,19 |
| 464 | Giresun Üniversitesi | 15.307.261,99 |
| 474 | Nevşehir Hacı Bektaş Veli Üniversitesi | 22.197,90 |
| 477 | Çankırı Karatekin Üniversitesi | 133.674,33 |
| 516 | Konya Teknik Üniversitesi | 3.217.340,30 |
| 525 | Trabzon Üniversitesi | 374,33 |
| 66 | GAP Bölge Kalkınma İdaresi | 27.240,00 |
| Toplam | | 28.102.973,35 |

Tablo 18: Özel Bütçeli İdarelerin Program Bazında Ödenek Üstü Giderleri

(TL)

| Program Kodu | Program Adı | Kamu İdaresi | Ödenek Üstü Gider Tutarı | Toplam |
|--------------|---------------|--|--------------------------|----------------------|
| 62 | Yükseköğretim | Akdeniz Üniversitesi | 255.041,61 | 27.879.513,81 |
| | | Giresun Üniversitesi | 15.147.784,75 | |
| | | Kastamonu Üniversitesi | 24,19 | |
| | | Konya Teknik Üniversitesi | 3.197.333,00 | |
| | | Nevşehir Hacı Bektaş Veli Üniversitesi | 22.197,90 | |
| | | Selçuk Üniversitesi | 9.123.083,70 | |
| | | Trabzon Üniversitesi | 374,33 | |
| | | Çankırı Karatekin Üniversitesi | 133.674,33 | |

(TL)

| Program Kodu | Program Adı | Kamu İdaresi | Ödenek Üstü Gider Tutarı | Toplam |
|---------------|----------------------------|---------------------------------|--------------------------|----------------------|
| 98 | Yönetim ve Destek Programı | GAP Bölge Kalkınma İdaresi | 27.240,00 | 223.459,54 |
| | | Giresun Üniversitesi | 159.477,24 | |
| | | Konya Teknik Üniversitesi | 20.007,30 | |
| | | Kırşehir Ahi Evran Üniversitesi | 7.000,00 | |
| | | Yükseköğretim Kurulu | 9.735,00 | |
| Toplam | | | | 28.102.973,35 |

(III) sayılı cetvelde yer alan düzenleyici ve denetleyici kurumlar için ayrıntısı Tablo 19'da gösterildiği üzere 3.026.114,56 Türk Lirası,

Tablo 19: Düzenleyici ve Denetleyici Kurumların Program Bazında Ödenek Üstü Giderleri

(TL)

| Program Kodu | Program Adı | Kamu İdaresi | Ödenek Üstü Gider Tutarı |
|--------------|----------------------------|-------------------------|--------------------------|
| 98 | Yönetim ve Destek Programı | Sermaye Piyasası Kurulu | 3.026.114,56 |

olmak üzere, toplam 448.833.239,05 Türk Lirası ödenek üstü giderin gerçekleştiği tespit edilmiş olup, ayrıntısı *EK 5 – EK 10*'daki tablolarda gösterilmiştir.

Ancak 5018 sayılı Kanun'un,

Bütçe ödeneklerinin kullanılmasında uyulacak esasları belirleyen “*Ödeneklerin kullanılması*” başlıklı 20'nci maddesinin birinci fıkrasının (d) bendinde;

“*Kamu idareleri, bütçelerinde yer alan ödeneklerin üzerinde harcama yapamaz. Bütçeyle verilen ödenekler, tahsis edildikleri amaçlar doğrultusunda yılı içinde yaptırılan iş, satın alınan mal ve hizmetler ile diğer giderlerin karşılanmasında kullanılır...*”,

“*Yüklenmeye girişilmesi*” başlıklı 26'ncı maddesinde;

“*...Bütçede yeterli ödeneği bulunmayan işler için yüklenmeye girilemez. Yüklenme süresi mali yılla sınırlıdır. Harcama yetkilileri, tahsis edilen ödenekler dâhilinde yüklenmeye girebilirler...*”,

“*Harcama yetkisi ve yetkilisi*” başlıklı 31'inci maddesinin altıncı fıkrasında;

“*Harcama yetkilileri bütçede öngörülen ödenekleri kadar, ödenek gönderme belgesiyle kendisine ödenek verilen harcama yetkilileri ise tahsis edilen ödenek tutarında harcama yapabilir.*”,

“Ödenek üstü harcama” başlıklı 70’inci maddesinde;

“Kamu zararı oluşturmamakla birlikte bütçelere, ayrıntılı harcama programlarına, serbest bırakma oranlarına aykırı olarak veya ödenek gönderme belgelerindeki ödenek miktarını aşan harcama talimatı veren harcama yetkililerine, her türlü aylık, ödenek, zam ve tazminat dâhil yapılan bir aylık net ödemeler toplamının iki katı tutarına kadar para cezası verilir.”

hükümleri bulunmaktadır.

Bu hükümlere göre, belirli hizmetler için bütçeye konulmuş bulunan ödeneklerden fazla harcama yapılmaması, ödenek kullanımında esastır.

5018 sayılı Kanun’un,

20’nci maddesinin birinci fıkrasının (g) bendinde;

“Genel veya kısmi seferberlik, savaş ilanı veya zorunlu askeri hazırlıkların yapıldığı olağanüstü hallerde Millî Savunma Bakanlığı, Jandarma Genel Komutanlığı ve Sahil Güvenlik Komutanlığı bütçelerindeki mevcut ödenekler, bu idarelerin ödenek toplamları aşılmamak şartıyla, birleştirilerek kullanılabilir. Bu durumda da mevcut ödeneklerin yeterli olmaması halinde toplam ödenek tutarının yüzde on beşine kadar ek harcama yapılabilir...”

hükmü ile muhtemel istisnalar ortaya konulmuş;

“Merkezi yönetim bütçe kanun teklifinin görüşülmesi” başlıklı 19’uncu maddesinin son fıkrasında yer alan,

“Merkezi yönetim kapsamındaki kamu idarelerinin bütçelerindeki ödeneklerin yetersiz kalması halinde veya öngörülmeyen hizmetlerin yerine getirilmesi amacıyla, karşılığı gelir gösterilmek kaydıyla, kanunla ek bütçe yapılabilir”

hükmü ile ödenek yetersizlikleri halinde ek bütçe yapılabilmesi şartları belirlenmiş;

“Yedek ödenek” başlıklı 23’üncü maddesinin birinci fıkrasında;

“Merkezî yönetim bütçe kanununda belirtilen hizmet ve amaçları gerçekleştirmek, ödenek yetersizliğini gidermek veya bütçelerde öngörülmeyen hizmetler için, bu Kanuna ekli (I) sayılı cetvelde yer alan idareler ile (II) sayılı cetvelde yer alan idarelerden merkezî yönetim bütçe kanununda gösterilecek olanların bütçelerine aktarılmak üzere, genel bütçe ödeneklerinin yüzde ikisine kadar yedek ödenek konulabilir. Bu ödenekten aktarma yapmaya Cumhurbaşkanı yetkilidir.”

2021 Yılı Merkezi Yönetim Bütçe Kanunu'nun "*Gerektiğinde kullanılacak ödenekler*" başlıklı 5'inci maddesinin birinci fıkrasında da;

"Personel Giderlerini Karşılama Ödeneği:

Genel bütçe kapsamındaki kamu idareleri ile özel bütçeli idarelerin bütçelerine konulan ödeneklerin yetmeyeceği anlaşıldığı takdirde, ilgili mevzuatının gerektirdiği giderler için "Personel Giderleri" ve "Sosyal Güvenlik Kurumlarına Devlet Primi Giderleri" ile ilgili mevcut veya yeni açılacak tertiplere, Strateji ve Bütçe Başkanlığı bütçesinin 99-41.32-01-09.01 tertibinde yer alan ödenekten aktarma yapmaya, ...Cumhurbaşkanı yetkilidir."

hükümlerine yer verilmek suretiyle de muhtemel ödenek üstü gider oluşumlarının önüne geçilmesi amaçlanmıştır.

Görüleceği üzere, 5018 sayılı Kanun'un "*Ödeneklerin kullanılması*" başlıklı 20'nci maddesinin birinci fıkrasının (g) bendinde yer alan, genel veya kısmi seferberlik, savaş ilanı veya zorunlu askeri hazırlıkların yapıldığı olağanüstü hallerde ve Millî Savunma Bakanlığı, Jandarma Genel Komutanlığı ve Sahil Güvenlik Komutanlığı bütçeleriyle sınırlı olmak üzere getirilen istisna hükmü ile 2021 Yılı Merkezi Yönetim Bütçe Kanunu'nun "*Gerektiğinde kullanılacak ödenekler*" başlıklı 5'inci maddesinin birinci fıkrasında öngörülenler dışında ödenek üstü gider yapılmasına cevaz veren bir düzenleme bulunmamaktadır. Yapılan incelemelerde, yukarıda yer verilen kamu idarelerindeki ödenek üstü giderlerin "*Personel Giderleri*" ve "*Sosyal Güvenlik Kurumlarına Devlet Primi Giderleri*" ile ilgili olduğu görülmüştür.

2021 Yılı Merkezi Yönetim Kesin Hesap Kanunu Teklifi'nin tamamlayıcı ödenekle ilgili 4'üncü maddesinin üçüncü fıkrasını etkileyen ve 2021 Yılı Merkezi Yönetim Bütçe Kanunu'nun "*Gerektiğinde kullanılacak ödenekler*" başlıklı 5'inci maddesinin birinci fıkrası çerçevesinde aktarılan ve "*Personel Giderleri*" ve "*Sosyal Güvenlik Kurumlarına Devlet Primi Giderleri*" ile ilgili olarak yapılan; genel bütçeli idareler için 417.704.151,14 Türk Lirası, özel bütçeli idareler için 28.102.973,35 Türk Lirası ve düzenleyici ve denetleyici kurumlar için 3.026.114,56 Türk Lirası olmak üzere, merkezi yönetim toplamında 448.833.239,05 Türk Lirasına ulaşan ödenek üstü gider tutarı için, 2021 Yılı Merkezi Yönetim Bütçe Kanunu'nun 5'inci maddesinin birinci fıkrası ile 5018 sayılı Kanun'un yukarıda yer verilen 20, 26, 31 ve 70'inci maddeleri çerçevesinde tamamlayıcı ödenek verilip verilmemesi hususu,

Türkiye Büyük Millet Meclisinin takdirindedir.

2.2.3.2. Bütçe Giderlerinin İller İtibarıyla Dağılımı

Merkezi yönetim bütçesine dâhil kamu idarelerinin bütçe giderleri il dağılımı icmali cetvelleri, 5018 sayılı Kanun'un 42'inci maddesi gereği düzenlenip kesin hesap kanun teklifine eklenmektedir.

Bu cetvellerin düzenlenmesinde, bütçe giderinin yapıldığı muhasebe biriminin bulunduğu ilin esas alındığı görülmektedir. Bunun sonucu olarak, 1.754.360.858.541,71 Türk Lirası merkezi yönetim bütçe giderinin %75,13'üne karşılık gelen 1.318.141.848.764,16 Türk Lirası, Ankara ve İstanbul'da bulunan muhasebe birimlerine kaydedildiği için, bu harcamalara ilişkin hizmetlerin tamamı bu iki ilde yapılmış gibi görünmektedir.

“Merkezi Yönetim Kapsamındaki İdarelerin İller İtibarıyla Harcama Tutarları”na EK 11'de; en yüksek harcamanın yapıldığı illerin toplam harcama tutarlarına ise Tablo 20'de yer verilmiştir.

Tablo 20: Merkezi Yönetim Kapsamındaki İdarelerce Yapılan Harcama Tutarının En Yüksek Olduğu İller

| İl Adı | Genel Bütçe Harcama Tutarı | Özel Bütçe Harcama Tutarı | Düzenleyici ve Denetleyici Kurumlar Harcama Tutarı | İlin Toplam Harcama Tutarı | Toplam Harcama Tutarı İçindeki Oranı (%) |
|-----------------------|-----------------------------|---------------------------|--|-----------------------------|--|
| Ankara | 1.178.774.836.482,68 | 64.183.503.931,39 | 8.279.757.044,97 | 1.251.238.097.459,04 | 71,32 |
| İstanbul | 51.727.295.339,14 | 14.841.808.960,15 | 334.647.005,83 | 66.903.751.305,12 | 3,81 |
| İzmir | 20.913.834.756,38 | 7.506.492.741,98 | 0,00 | 28.420.327.498,36 | 1,62 |
| Bursa | 11.419.514.857,42 | 3.818.580.964,19 | 0,00 | 15.238.095.821,61 | 0,87 |
| Diyarbakır | 11.916.630.143,33 | 2.820.578.356,15 | 0,00 | 14.737.208.499,48 | 0,84 |
| Konya | 10.427.337.901,25 | 4.265.250.487,30 | 0,00 | 14.692.588.388,55 | 0,84 |
| Adana | 11.976.208.752,59 | 2.540.213.306,64 | 0,00 | 14.516.422.059,23 | 0,83 |
| Antalya | 9.942.066.588,90 | 3.443.587.270,08 | 0,00 | 13.385.653.858,98 | 0,76 |
| Mersin | 9.233.826.991,00 | 3.149.669.978,77 | 0,00 | 12.383.496.969,77 | 0,71 |
| Kocaeli | 8.819.682.491,40 | 2.961.026.742,29 | 0,00 | 11.780.709.233,69 | 0,67 |
| (*) Ara Toplam | 1.325.151.234.304,09 | 109.530.712.738,94 | 8.614.404.050,80 | 1.443.296.351.093,83 | 82,27 |
| (**) Toplam | 1.576.863.007.942,69 | 168.883.446.548,22 | 8.614.404.050,80 | 1.754.360.858.541,71 | 100,00 |

(*) Bu tutar 10 ilin harcama tutarları toplamıdır.

(**) Bu tutar 81 ilin harcama tutarları toplamıdır.

Örnek olarak yol yapım giderlerine ilişkin bütçe giderlerinin sadece 24 ilde gösterilebilmesi bu uygulamanın başka bir sonucudur. Detayı Tablo 21’de gösterildiği üzere, yol yapımına ait 28.418.020.397,55 Türk Lirası harcamanın %43,94’üne karşılık gelen 12.485.523.779,26 Türk Lirası tutarındaki harcama, yol yapımlarının gerçekleştirildiği iller yerine, kaydolduğu muhasebe birimi sebebiyle Ankara’da yapılmış gibi görülmektedir.

Tablo 21: Yol Yapımına İlişkin Harcamaların İller İtibarıyla Dağılımı

(TL)

| İl Adı | İl Harcama Tutarı | İl Harcama Tutarının Toplam Harcama Tutarı İçindeki Oranı (%) |
|---------------|--------------------------|---|
| Ankara | 12.485.523.779,26 | 43,94 |
| Antalya | 1.145.557.802,04 | 4,03 |
| Ardahan | 3.508.256,05 | 0,01 |
| Bursa | 1.264.053.609,70 | 4,45 |
| Diyarbakır | 540.385.030,79 | 1,90 |
| Elazığ | 677.682.114,37 | 2,38 |
| Erzurum | 742.525.912,11 | 2,61 |
| Hakkari | 1.000.000,00 | 0,00 |
| İstanbul | 1.535.324.644,41 | 5,40 |
| İzmir | 994.792.339,76 | 3,50 |
| Karabük | 46.728,00 | 0,00 |
| Karaman | 1.276.948,85 | 0,00 |
| Kars | 419.834.969,76 | 1,48 |
| Kastamonu | 936.504.517,66 | 3,30 |
| Kayseri | 821.733.826,01 | 2,89 |
| Konya | 817.012.588,31 | 2,87 |
| Mersin | 832.547.099,09 | 2,93 |
| Samsun | 1.872.868.596,07 | 6,59 |
| Siirt | 1.599.994,54 | 0,01 |
| Sinop | 764.521,87 | 0,00 |
| Sivas | 535.011.836,76 | 1,88 |
| Trabzon | 2.040.011.246,42 | 7,18 |
| Van | 748.341.570,58 | 2,63 |
| Çankırı | 112.465,14 | 0,00 |
| Toplam | 28.418.020.397,55 | 100,00 |

Kesin hesap kanun teklifinde yer alan bütçe giderlerinin iller itibarıyla dağılımını gösteren icmal cetvelleri, bütçe giderine ilişkin muhasebe kaydının yapıldığı illerdeki kayıtlı tutarları göstermektedir. Bu durumda, bütçe giderleri ile bu giderlere ilişkin hizmetlerin fiilen gerçekleştirildiği iller arasında bağ kurulamamaktadır.

Bu itibarla, bütçe giderlerinin iller itibarıyla dağılımını gösteren icmal cetvellerinin, bütçe giderine ilişkin muhasebe kaydının yapıldığı il yerine yapılan hizmetin fiilen gerçekleştirildiği ili gösterecek şekilde düzenlenmesi uygun olacaktır.

2.2.4. Bütçe Giderleri Kesin Hesap Cetveli Açıklamaları

5018 sayılı Kanun'un 42'nci maddesi hükmü uyarınca merkezi yönetim kesin hesabına ve kamu idareleri kesin hesaplarına bütçe giderleri kesin hesap cetveli açıklaması eklenmektedir. Söz konusu açıklamaların, Merkezi Yönetim Kapsamındaki Kamu İdarelerinin Kesin Hesaplarının Düzenlenmesine İlişkin Usul ve Esaslar Hakkında Yönetmelik'in 16'ncı maddesinde yer alan;

“Bütçe giderleri kesin hesap cetvelinin açıklaması, bütçe hazırlama rehberi dikkate alınarak hizmet gerekçeleri belirtilmek suretiyle açık ve anlaşılır biçimde yapılır. Ödenek ve bütçe gideri arasındaki farklar, nedenleri, kullanılmayan ödenekler ve kullanılmama nedenleri açıklanır. Ödeneklerin bütçe giderlerine oranı gösterilerek, hedef, malî ve fiziki gerçekleşme durumu, bütçe başlangıç ödeneğine göre sapmalar ve nedenleri hakkında yeterli bilgi verilir.

hükmüne göre düzenlenmesi gerekmektedir.

Hazine ve Maliye Bakanlığınca her yıl yayımlanan kesin hesabın hazırlanmasına ilişkin genel yazıyla, gider kesin hesabı cetvelleri açıklamalarının, yukarıda yer verilen mevzuat hükmüne uygun ve ayrıntılı olarak hazırlanmasına özen gösterilmesi gerektiği kamu idarelerine duyurulmaktadır.

Kamu idarelerinin 2021 yılı kesin hesap cetvelleri gider açıklamaları incelendiğinde;

- Ödenek ve gider arasındaki farkın nedenlerine, ödenek iptal edilme nedenlerine, başlangıç ödeneğine göre sapmalara ve nedenlerine yer verilmediği,

- Bunun yerine genel ifadeler kullanılarak ödeneğin kullanım durumu hakkında bilgiler verildiği

görülmektedir.

Kamu idareleri bütçe giderleri kesin hesap cetveli açıklamalarında, sapmalar ve nedenleri hakkında yeterli bilgi verilmemesi, hizmet gerekçesi ve hedeflerinin gerçekleşen bütçe ile karşılaştırmasını zorlaştırmaktadır.

Bu çerçevede, açıklamaların, analitik bütçe sınıflandırma düzeyi bakımından kamu idareleri arasında karşılaştırmaya imkân verecek bir biçimde, bütçe hazırlama rehberi dikkate alınarak hizmet gerekçeleri belirtilmek suretiyle açık ve anlaşılır olarak, ödenek ve gider arasındaki sapmalar ile ödenek iptal nedenlerini içerecek şekilde düzenlenmesi gerekmektedir.

2.3. GELİR BÜTÇESİ

Merkezi yönetim kesin hesap kanunu ve eklerinde yer alan bütçe gelir tutarlarının kanunlaşmasında, genel bütçeli idareler açısından “*genel bütçeli idarelerin bütçe gelirleri kesin hesap icmali cetveli*” ile diğer kamu idareleri kesin hesaplarında yer alan “*bütçe gelirleri kesin hesap icmali cetveli*”ndeki gelir tahmini ve tahsilat tutarları esas alınmaktadır.

6085 sayılı Kanun’un 41’inci maddesinde yer alan hükme istinaden, denetim raporlarındaki bulguların kamu idareleri kesin hesaplarında yer alan bütçe gelirleri kesin hesap icmali cetvellerindeki bütçe gelirleri tutarlarında doğrudan bir değişikliğe yol açıp açmadığı hususunda gerekli incelemeler yapılmış olup bu incelemeler sonucunda, bütçe gelirleri tutarlarında değişikliğe yol açan bir tespit bulunmadığı görülmüştür.

Merkezi yönetim bütçesinin gelir çeşitlerine (birinci düzey) göre genel görünümü Tablo 22’de, özel bütçeli kamu idareleri ile düzenleyici ve denetleyici kurumların kesin hesaplarında yer alan “*bütçe gelirleri kesin hesap icmali cetveli*”ndeki gelir tahmini ve tahsilat tutarları ise EK 12 ve EK 13’te verilmiştir.

Tablo 22: Merkezi Yönetim Bütçesi 2021 Yılı Bütçe Gelirleri

| Bütçe Türü | Gelirler | Bütçe Gelir Tahmini | Red ve İadeler Tahmini | Net Tahmin | Tahsilat | Red ve İadeler Gerçekleşme | Net Tahsilat |
|------------|---|-----------------------------|---------------------------|-----------------------------|-----------------------------|----------------------------|-----------------------------|
| | Vergi Gelirleri | 1.058.733.147.000,00 | 135.988.962.000,00 | 922.744.185.000,00 | 1.395.725.543.925,23 | 230.737.412.183,07 | 1.164.988.131.742,16 |
| | Teşebbüs ve Mülkiyet Gelirleri | 57.975.453.000,00 | 109.677.000,00 | 57.865.776.000,00 | 55.644.066.909,84 | 100.843.714,26 | 55.543.223.195,58 |
| | Alınan Bağış ve Yardımlar ile Özel Gelirler | 13.823.591.000,00 | 82.278.000,00 | 13.741.313.000,00 | 11.303.040.317,49 | 9.618.080,68 | 11.293.422.236,81 |
| | Diğer Gelirler | 75.333.582.000,00 | 2.132.266.000,00 | 73.201.316.000,00 | 132.387.332.840,13 | 3.656.008.649,95 | 128.731.324.190,18 |
| | Sermaye Gelirleri | 13.080.399.000,00 | 9.692.000,00 | 13.070.707.000,00 | 9.227.884.025,25 | 413.687.156,37 | 8.814.196.868,88 |
| | Alacaklardan Tahsilat | 1.405.743.000,00 | 0,00 | 1.405.743.000,00 | 1.361.790.135,59 | 29.078,33 | 1.361.761.057,26 |
| | Genel Bütçe Toplamı | 1.220.351.915.000,00 | 138.322.875.000,00 | 1.082.029.040.000,00 | 1.605.649.658.153,53 | 234.917.598.862,66 | 1.370.732.059.290,87 |
| | Vergi Gelirleri | 748.443.000,00 | 540.000,00 | 747.903.000,00 | 1.051.419.612,37 | 7.384.046,02 | 1.044.035.566,35 |
| | Teşebbüs ve Mülkiyet Gelirleri | 11.596.757.000,00 | 5.000,00 | 11.596.752.000,00 | 17.756.937.116,67 | 169.005.017,43 | 17.587.932.099,24 |
| | Alınan Bağış ve Yardımlar ile Özel Gelirler | 104.613.923.000,00 | 0,00 | 104.613.923.000,00 | 137.344.478.985,41 | 9.152.696,99 | 137.335.326.288,42 |
| | Diğer Gelirler | 3.898.451.000,00 | -2.000,00 | 3.898.453.000,00 | 7.360.334.762,28 | 77.712.063,93 | 7.282.622.698,35 |
| | Sermaye Gelirleri | 103.460.000,00 | 0,00 | 103.460.000,00 | 900.214.501,71 | 763.425,45 | 899.451.076,26 |
| | Alacaklardan Tahsilat | 150.200.000,00 | 0,00 | 150.200.000,00 | 295.672.925,86 | 9.250,99 | 295.663.674,87 |
| | Özel Bütçe Toplamı | 121.111.234.000,00 | 543.000,00 | 121.110.691.000,00 | 164.709.057.904,30 | 264.026.500,81 | 164.445.031.403,49 |
| | Teşebbüs ve Mülkiyet Gelirleri | 6.446.625.000,00 | 2.000.000,00 | 6.444.625.000,00 | 6.809.442.578,39 | 13.626.444,30 | 6.795.816.134,09 |
| | Alınan Bağış ve Yardımlar ile Özel Gelirler | 210.772.000,00 | 0,00 | 210.772.000,00 | 204.646.691,26 | 0,00 | 204.646.691,26 |
| | Diğer Gelirler | 1.782.859.000,00 | 3.000.000,00 | 1.779.859.000,00 | 2.155.233.246,15 | 17.430.386,45 | 2.137.802.859,70 |
| | Sermaye Gelirleri | 1.000.000,00 | 0,00 | 1.000.000,00 | 0,00 | 0,00 | 0,00 |
| | Düzenleyici ve Denetleyici Kurum Bütçeleri Toplamı | 8.441.256.000,00 | 5.000.000,00 | 8.436.256.000,00 | 9.169.322.515,80 | 31.056.830,75 | 9.138.265.685,05 |
| | Genel Toplam | 1.349.904.405.000,00 | 138.328.418.000,00 | 1.211.575.987.000,00 | 1.779.528.038.573,63 | 235.212.682.194,22 | 1.544.315.356.379,41 |

(TL)

2.3.1. Özel Bütçeli İdare Öz Gelirlerinin Tahmin ve Net Tahsilat Tutarlarının İncelenmesi

Özel bütçeli kamu idarelerinin bütçe gelirleri, hazine yardımı ve öz gelirden oluşmaktadır. Bütçe hazırlanırken öz gelirleri ile karşılanamayan bütçe giderleri için hazine yardımı hesaplandığından, öz gelir tahminlerinin isabetli yapılması önem arz etmektedir.

2021-2023 Dönemi Bütçe Hazırlama Rehberinin “4.1.Genel İlkeler” başlıklı bölümünün 9’uncu maddesinde “...İdareler, gelir tahminlerinde döner sermaye ve fon gelirleri dışında kalan tüm gelir kaynaklarını dikkate alacaklar, önceki yıllar gerçekleştirmeleri ve geleceğe yönelik beklentiler doğrultusunda yapılacak gelir tahminlerini gelir bütçe fişlerine yansıtacaklardır.” ifadesi yer almaktadır.

Bu çerçevede, özel bütçeli kamu idarelerinin öz gelirlerine ait tahmin ile net tahsilat tutarları arasında sapma olup olmadığı incelenmiş ve tahmin ile net tahsilat tutarları arasındaki sapmaların yıllar itibarıyla karşılaştırması aşağıdaki maddelerde verilmiştir.

i) Yükseköğretim Kurumlarının 2021 yılı öz gelir tahmin ve net tahsilat tutarları arasındaki sapma oranları, 2020 yılındaki tutar ve oranlarla karşılaştırmalı olarak EK 14’te verilmiştir. Söz konusu tablo incelendiğinde, 130 adet Yükseköğretim Kurumuna ilişkin sapma oranının kabul edilebilir bir düzeyde olduğu, ancak bazı Yükseköğretim Kurumlarınca yapılan gelir tahminlerinin yeterli düzeyde gerçekçi temellere dayanmadığı görülmüştür.

2021 yılı içinde öz gelir tahmin ve net tahsilat tutarları arasındaki fark tutarı en yüksek olan 20 özel bütçeli idarenin (Yükseköğretim Kurumları) bilgileri Tablo 23’te gösterilmiştir.

Tablo 23: Özel Bütçeli İdarelerin (Yükseköğretim Kurumları) Bütçe Öz Gelir Tahminlerindeki Sapmalar

| Kamu İdaresi | 2021 | | | | 2020 Sapma Oranı (%) | 2021 Yılı İçinde Eklenen Ödenek |
|------------------------|----------------------------------|---------------------|---------------------|----------------------------|-------------------------------|------------------------------------|
| | Bütçe Öz Gelir Tahmini (a) | Net Tahsilat (b) | (*) Fark (c=b-a) | Sapma Oranı (c/a)(%) | | |
| Yükseköğretim Kurulu | 3.420.000,00 | 507.286.720,18 | 503.866.720,18 | 14.732,95 | 16,071,20 | 226.493.756,96 |
| İstanbul Üniversitesi | 112.311.000,00 | 208.034.050,90 | 95.723.050,90 | 85,23 | 73,80 | 128.565.565,38 |
| Marmara Üniversitesi | 79.200.000,00 | 157.078.052,92 | 77.878.052,92 | 98,33 | 42,38 | 60.402.381,49 |
| ÖSYM Başkanlığı | 702.947.000,00 | 767.619.989,19 | 64.672.989,19 | 9,20 | 6,98 | 145.540.043,37 |
| Atatürk Üniversitesi | 83.074.000,00 | 130.293.735,92 | 47.219.735,92 | 56,84 | 132,64 | 73.656.278,30 |
| Gaziantep Üniversitesi | 47.369.000,00 | 87.473.802,42 | 40.104.802,42 | 84,66 | 145,01 | 70.750.131,03 |
| Ankara Üniversitesi | 78.364.000,00 | 117.541.328,84 | 39.177.328,84 | 49,99 | 107,13 | 90.268.742,26 |
| Hacettepe Üniversitesi | 94.706.000,00 | 130.430.242,93 | 35.724.242,93 | 37,72 | 83,39 | 137.883.951,50 |
| Kastamonu Üniversitesi | 8.773.000,00 | 37.999.567,88 | 29.226.567,88 | 333,14 | 189,52 | 49.438.255,76 |

(TL)

| Kamu İdaresi | 2021 | | | | 2020 | 2021 Yılı İçinde Eklenen Ödenek |
|--------------------------------------|----------------------------|-------------------------|-------------------------|----------------------|-----------------|---------------------------------|
| | Bütçe Öz Gelir Tahmini (a) | Net Tahsilat (b) | (*) Fark (c=b-a) | Sapma Oranı (c/a)(%) | Sapma Oranı (%) | |
| Ondokuz Mayıs Üniversitesi | 58.518.000,00 | 87.711.532,69 | 29.193.532,69 | 49,89 | 54,07 | 100.899.434,71 |
| İstanbul Üniversitesi - Cerrahpaşa | 44.395.000,00 | 72.932.692,27 | 28.537.692,27 | 64,28 | 114,79 | 170.357.363,85 |
| Akdeniz Üniversitesi | 54.098.000,00 | 81.376.112,94 | 27.278.112,94 | 50,42 | 124,72 | 107.303.181,00 |
| Karabük Üniversitesi | 29.043.000,00 | 55.906.759,48 | 26.863.759,48 | 92,50 | 304,31 | 75.862.131,30 |
| Dicle Üniversitesi | 42.030.000,00 | 67.840.033,62 | 25.810.033,62 | 61,41 | 88,80 | 42.896.146,48 |
| Sağlık Bilimleri Üniversitesi | 12.972.000,00 | 38.511.814,11 | 25.539.814,11 | 196,88 | 1.868,38 | 58.328.307,75 |
| Çukurova Üniversitesi | 51.310.000,00 | 76.582.851,02 | 25.272.851,02 | 49,26 | 56,11 | 39.200.032,29 |
| Necmettin Erbakan Üniversitesi | 35.258.000,00 | 59.127.227,99 | 23.869.227,99 | 67,70 | 175,82 | 51.739.665,35 |
| Yıldız Teknik Üniversitesi | 35.659.000,00 | 58.348.180,51 | 22.689.180,51 | 63,63 | 98,77 | 41.945.610,29 |
| Eskişehir Osmangazi Üniversitesi | 39.539.000,00 | 61.768.780,67 | 22.229.780,67 | 56,22 | 55,80 | 28.997.102,00 |
| Ankara Yıldırım Beyazıt Üniversitesi | 24.319.000,00 | 46.318.134,78 | 21.999.134,78 | 90,46 | 2.318,83 | 46.078.700,15 |
| Toplam (20 idare) | 1.637.305.000,00 | 2.850.181.611,26 | 1.212.876.611,26 | | | 1.746.606.781,22 |
| Toplam (130 idare) | 3.869.344.000,00 | 5.727.051.575,33 | 1.857.707.575,33 | | | 4.601.341.314,65 |

(*) Bu sütuna göre sıralanmıştır.

ii) Özel bütçeli diğer kamu idarelerinin 2021 yılı içerisinde öz gelir tahmin ve net tahsilat tutarları arasındaki sapma oranı, 2020 yılındaki tutar ve oranlarla karşılaştırmalı olarak EK 15'te verilmiştir. Söz konusu tablo incelendiğinde, öz gelir tahmin ve net tahsilat tutarları arasındaki sapma oranlarının %-66'dan %5.446'ya kadar değişiklik gösterdiği görülmektedir.

2021 yılı içinde öz gelir tahmin ve net tahsilat tutarları arasındaki fark tutarı en yüksek olan 10 özel bütçeli diğer idarenin bilgileri Tablo 24'te gösterilmiştir.

Tablo 24: Özel Bütçeli Diğer İdarelerin Bütçe Öz Gelir Tahminlerindeki Sapmalar

| Kamu İdaresi | 2021 | | | | 2020 | 2021 Yılı İçinde Eklenen Ödenek |
|---|----------------------------|------------------|------------------|----------------------|-----------------|---------------------------------|
| | Bütçe Öz Gelir Tahmini (a) | Net Tahsilat (b) | (*) Fark (c=b-a) | Sapma Oranı (c/a)(%) | Sapma Oranı (%) | |
| Ceza İnfaz Kurumları ile Tutukevleri İş Yurtları Kurumu | 1.753.175.000,00 | 3.701.320.118,12 | 1.948.145.118,12 | 111,12 | 3.931,19 | 1.760.743.300,00 |
| Türkiye Bilimsel ve Teknolojik Araştırma Kurumu | 385.000.000,00 | 2.275.192.279,65 | 1.890.192.279,65 | 490,96 | 427,13 | 3.720.949.443,77 |
| Orman Genel Müdürlüğü | 2.600.000.000,00 | 4.275.555.939,10 | 1.675.555.939,10 | 64,44 | 21,89 | 1.201.570.200,00 |
| Karayolları Genel Müdürlüğü | 2.848.866.000,00 | 4.413.693.225,81 | 1.564.827.225,81 | 54,93 | 20,93 | 10.284.000.000,00 |
| Vakıflar Genel Müdürlüğü | 1.080.339.000,00 | 2.034.939.686,66 | 954.600.686,66 | 88,36 | 7,28 | 763.824.177,12 |

(TL)

| Kamu İdaresi | 2021 | | | | 2020 | 2021 Yılı İçinde Eklenen Ödenek |
|---|----------------------------|--------------------------|--------------------------|----------------------|-----------------|---------------------------------|
| | Bütçe Öz Gelir Tahmini (a) | Net Tahsilat (b) | (*) Fark (c=b-a) | Sapma Oranı (c/a)(%) | Sapma Oranı (%) | |
| Devlet Su İşleri Genel Müdürlüğü | 960.000.000,00 | 1.834.422.832,11 | 874.422.832,11 | 91,09 | 118,24 | 3.164.113.000,00 |
| Küçük ve Orta Ölçekli İşletmeleri Geliştirme ve Destekleme İdaresi Başkanlığı | 256.665.000,00 | 1.009.172.695,22 | 752.507.695,22 | 293,19 | 99,17 | 844.170.900,00 |
| Türk Standardları Enstitüsü | 549.660.000,00 | 820.593.245,92 | 270.933.245,92 | 49,29 | 31,26 | 322.183.100,00 |
| Maden Tetkik ve Arama Genel Müdürlüğü | 270.000.000,00 | 493.865.070,99 | 223.865.070,99 | 82,91 | 39,68 | 169.068.922,00 |
| Türkiye Uzay Ajansı | 6.500.000,00 | 211.465.131,59 | 204.965.131,59 | 3.153,31 | 6.800,03 | 271.724.776,00 |
| Toplam (10 idare) | 10.710.205.000,00 | 21.070.220.225,17 | 10.360.015.225,17 | | | 22.502.347.818,89 |
| Toplam (44 İdare) | 12.677.580.000,00 | 23.231.217.803,58 | 10.553.637.803,58 | | | 24.153.067.672,76 |

(*) Bu sütuna göre sıralanmıştır.

iii) 5018 sayılı Kanun'a ekli (II) sayılı cetvelde yer alan özel bütçeli idarelerin 2020 ve 2021 yıllarında öz gelir tahmini yapılmayıp tahsilat yapılan bütçe gelir tertiplerinden (gelirin ekonomik sınıflandırması) 2021 yılında net tahsilat tutarı en yüksek olan 20 adet bütçe gelir tertibine de Tablo 25'te yer verilmiştir.

Tablo 25: Özel Bütçeli Kamu İdarelerinde Öz Gelir Tahmini Yapılmayıp Tahsilat Yapılan Tertiplerin Yıllar İtibarıyla Karşılaştırması

(TL)

| Kamu İdaresi | Bütçe Gelir Tertibi | Hesap Adı | Net Tahsilat | |
|----------------------------------|---------------------|---|---------------|----------------|
| | | | 2020 | 2021 (*) |
| Yükseköğretim Kurulu | 05.02.06.99 | Özel Bütçeli İdarelere Ait Diğer Paylar | 90.000.000,00 | 466.499.152,66 |
| Yükseköğretim Kurulu | 05.09.01.30 | 2547 s. Kanun'un Geçici 74'üncü Maddesi Kapsamındaki Gelirler | 7.682.230,93 | 21.807.641,60 |
| Kastamonu Üniversitesi | 03.01.02.11 | İlan ve Reklam Gelirleri | - | 18.462.233,15 |
| Selçuk Üniversitesi | 03.09.09.99 | Diğer Çeşitli Teşebbüs ve Mülkiyet Gelirleri | 6.553.650,38 | 12.256.753,64 |
| Kırşehir Ahi Evran Üniversitesi | 03.01.02.11 | İlan ve Reklam Gelirleri | - | 10.014.795,44 |
| İstanbul Üniversitesi | 03.01.02.11 | İlan ve Reklam Gelirleri | 4.865.458,29 | 9.239.652,47 |
| Orta Doğu Teknik Üniversitesi | 03.06.03.02 | İrtifak Hakkı Gelirleri | 5.780.508,54 | 9.159.817,78 |
| İzmir Yüksek Teknoloji Enstitüsü | 05.09.01.99 | Yukarıda Tanımlanmayan Diğer Çeşitli Gelirler | 75.223,05 | 8.046.133,22 |
| Bursa Teknik Üniversitesi | 05.09.01.06 | Kişilerden Alacaklar | 87.875,18 | 4.932.504,81 |
| Gazi Üniversitesi | 05.09.01.31 | OSB Meslek Yüksekokulları Eğitim Desteği | 3.526.000,00 | 3.828.600,00 |
| Bursa Teknik Üniversitesi | 05.09.01.03 | İrat Kaydedilecek Teminat Mektupları | - | 3.700.000,00 |
| Hatay Mustafa Kemal Üniversitesi | 05.09.01.99 | Yukarıda Tanımlanmayan Diğer Çeşitli Gelirler | 1.161.187,95 | 3.501.401,99 |
| İstanbul Teknik Üniversitesi | 05.09.01.13 | Teknoloji Geliştirme Bölgeleri Gelirleri | 713.545,45 | 3.381.818,18 |
| Ondokuz Mayıs Üniversitesi | 05.09.01.31 | OSB Meslek Yüksekokulları Eğitim Desteği | 2.765.000,00 | 3.207.600,00 |

| Kamu İdaresi | Bütçe Gelir Tertibi | Hesap Adı | Net Tahsilat | |
|--|---------------------|---|--------------|--------------|
| | | | 2020 | 2021 (*) |
| Selçuk Üniversitesi | 05.01.09.99 | Diğer Faizler | 335.031,22 | 3.028.627,44 |
| Pamukkale Üniversitesi | 03.01.02.32 | Yaz Okulu Gelirleri | 5.226.845,00 | 2.908.571,00 |
| Atatürk Üniversitesi | 03.01.02.46 | Uzaktan Öğretim Materyal Gelirleri | - | 2.836.291,09 |
| Ankara Yıldırım Beyazıt Üniversitesi | 03.01.02.98 | 667 s. KHK Kapsamında Tahsil Edilen Eğitim-Öğretim Ücretleri | 3.973.513,99 | 2.812.032,93 |
| Atatürk Üniversitesi | 03.01.02.98 | 667 s. KHK Kapsamında Tahsil Edilen Eğitim-Öğretim Ücretleri | 2.085.000,00 | 2.791.732,38 |
| Sakarya Uygulamalı Bilimler Üniversitesi | 05.09.01.30 | 2547 s. Kanun'un Geçici 74'üncü Maddesi Kapsamındaki Gelirler | 444.851,70 | 2.765.243,50 |

(*) Bu sütuna göre sıralanmıştır.

iv) 5018 sayılı Kanun'a ekli (II) sayılı cetvelde yer alan özel bütçeli idarelerin 2020 ve 2021 yıllarında öz gelir tahmini ile net tahsilat yapılan bütçe gelir tertiplerinden 2021 yılında sapma oranı en yüksek olan 20 adet bütçe gelir tertibi ile ait olduğu idareler Tablo 26'da verilmiştir.

Tablo 26: Özel Bütçeli Kamu İdarelerinin Öz Gelirindeki Bazı Tertiplerde Tahmin ve Net Tahsilat Tutarlarının Yıllar İtibarıyla İncelenmesi

| Kurum Adı | Bütçe Gelir Tertibi | Hesap Adı | Gelir Tahmini | | Net Tahsilat | | Sapma Tutarı (Mutlak) | | Sapma Oranı (%) | |
|---|---------------------|---|---------------|--------------|------------------|------------------|-----------------------|----------------|-----------------|------------|
| | | | 2020 | 2021 | 2020 | 2021 | 2020 | 2021 | 2020 | 2021 (*) |
| Ceza İnfaz Kurumları ile Tutuklevleri İş Yurtları Kurumu | 04.04.01.01 | Kurumlardan Alınan Bağış ve Yardımlar | 1.000,00 | 1.000,00 | 2.299.436,34 | 1.546.739,89 | 2.298.436,34 | 1.545.739,89 | 229.843,63 | 154.573,99 |
| Ceza İnfaz Kurumları ile Tutuklevleri İş Yurtları Kurumu | 05.09.01.01 | İrat/Kaydedilecek Nakdi Teminatlar | 28.000,00 | 31.000,00 | 65.554,61 | 9.624.266,88 | 37.554,61 | 9.593.266,88 | 134,12 | 30.946,02 |
| Türkiye Bilimsel ve Teknolojik Araştırma Kurumu | 03.01.02.06 | Laboratuvar Deneysel ve Analiz Gelirleri | 102.000,00 | 165.000,00 | 30.339.577,32 | 43.919.314,60 | 30.237.577,32 | 43.754.314,60 | 29.644,68 | 26.517,77 |
| Türkiye Bilimsel ve Teknolojik Araştırma Kurumu | 03.01.02.02 | Muayene, Denetim ve Kontrol Ücretleri | 270.000,00 | 1.000,00 | 227.926,92 | 258.784,92 | -42.073,08 | 257.784,92 | -15,58 | 25.778,49 |
| Ceza İnfaz Kurumları ile Tutuklevleri İş Yurtları Kurumu | 03.01.01.99 | Diğer Mal Satış Gelirleri | 3.900.000,00 | 4.251.000,00 | 1.012.333.646,16 | 1.003.679.875,47 | 1.008.433.646,16 | 999.428.875,47 | 25.857,27 | 23.510,44 |
| Ceza İnfaz Kurumları ile Tutuklevleri İş Yurtları Kurumu | 03.09.09.99 | Diğer Çeşitli Teşebbüs ve Mülkiyet Gelirleri | 1.000,00 | 1.000,00 | 181.305,91 | 205.035,49 | 180.305,91 | 204.035,49 | 18.030,59 | 20.403,55 |
| Türk Dil Kurumu | 05.09.01.99 | Yukarıda Tanımlanmayan Diğer Çeşitli Gelirler | 10.000,00 | 1.000,00 | 20.808,36 | 149.578,88 | 10.808,36 | 148.578,88 | 108,08 | 14.857,89 |
| Ceza İnfaz Kurumları ile Tutuklevleri İş Yurtları Kurumu | 03.06.01.99 | Diğer Çeşitli İşletmeler ve Destekleme İdaresi Başkanlığı | 117.000,00 | 128.000,00 | 13.035.375,78 | 15.633.589,57 | 12.918.375,78 | 15.505.589,57 | 11.041,35 | 12.113,74 |
| Ölçme, Seçme ve Yerleştirme Merkezi Başkanlığı | 05.09.01.01 | İrat/Kaydedilecek Nakdi Teminatlar | 35.000,00 | 1.000,00 | 10.260,00 | 115.000,00 | -24.740,00 | 114.000,00 | -70,69 | 11.400,00 |
| Küçük ve Orta Ölçekli İşletmeleri Geliştirme ve Destekleme İdaresi Başkanlığı | 03.09.09.99 | Diğer Çeşitli Teşebbüs ve Mülkiyet Gelirleri | 6.500.000,00 | 7.150.000,00 | 45.518.971,86 | 614.623.276,26 | 39.018.971,86 | 607.473.276,26 | 600,29 | 8.496,13 |
| Devlet Su İşleri Genel Müdürlüğü | 05.09.01.28 | KKTC'ye Su Temini Projesi Kapsamında Elde Edilen Gelirler | 1.000.000,00 | 1.000.000,00 | 61.564.171,33 | 64.401.228,85 | 60.564.171,33 | 63.401.228,85 | 6.056,42 | 6.340,12 |
| Ceza İnfaz Kurumları ile Tutuklevleri İş Yurtları Kurumu | 03.01.01.02 | Kitap, Yayın vb. Satış Gelirleri | - | 1.000,00 | - | 36.814,00 | - | 35.814,00 | - | 3.581,40 |
| Küçük ve Orta Ölçekli İşletmeleri Geliştirme ve Destekleme İdaresi Başkanlığı | 05.09.01.03 | İrat/Kaydedilecek Teminat Mektupları | 1.000,00 | 1.000,00 | 19.000,00 | 32.175,00 | 18.000,00 | 31.175,00 | 1.800,00 | 3.117,50 |
| Ceza İnfaz Kurumları ile Tutuklevleri İş Yurtları Kurumu | 05.01.09.99 | Diğer Faizler | 170.000,00 | 185.000,00 | 4.066.280,91 | 5.707.381,59 | 3.896.280,91 | 5.522.381,59 | 2.291,93 | 2.985,07 |
| Türkiye Hudut ve Sahiller Sağlık Genel Müdürlüğü | 05.01.09.01 | Kişilerden Alacaklar Faizleri | 1.000,00 | 2.000,00 | 1.189,12 | 60.740,82 | 189,12 | 58.740,82 | 18,91 | 2.937,04 |
| Devlet Su İşleri Genel Müdürlüğü | 03.09.09.02 | İşletme Mükelleflerinden Tahsil Olunan Amortisman | - | 100.000,00 | - | 3.017.861,45 | - | 2.917.861,45 | - | 2.917,86 |
| Türkiye Hudut ve Sahiller Sağlık Genel Müdürlüğü | 05.01.09.99 | Diğer Faizler | - | 2.000,00 | - | 57.803,36 | - | 55.803,36 | - | 2.790,17 |
| Mesleki Yeterlilik Kurumu | 05.09.01.99 | Yukarıda Tanımlanmayan Diğer Çeşitli Gelirler | 1.000,00 | 15.000,00 | 337.507,55 | 424.885,83 | 336.507,55 | 409.885,83 | 33.650,76 | 2.732,57 |
| Türkiye Bilimsel ve Teknolojik Araştırma Kurumu | 03.01.02.05 | Danışmanlık / Bilgilendirme Gelirleri | 3.334.000,00 | 660.000,00 | 3.144.834,61 | 18.203.390,70 | -189.165,39 | 17.543.390,70 | -5,67 | 2.658,09 |
| Devlet Su İşleri Genel Müdürlüğü | 03.09.09.09 | - | - | 50.000,00 | - | 1.350.935,93 | - | 1.300.935,93 | - | 2.601,87 |

(*) Bu sütuna göre sıralanmıştır.

Bütçe gelir tahmini ile tahsilat tutarı arasındaki sapma oranının düşük olması, gelir bütçesinin sağlıklı hazırlandığının bir göstergesidir. Ancak, yukarıdaki tablolarda ortaya konulduğu üzere, öz gelirlere ilişkin bütçe tahmini ile net tahsilat arasındaki sapma oranının çok yüksek olduğu görülmektedir. Bu durumun, ilgili idarelerce bütçe hazırlama sürecinde 5018 sayılı Kanun'un 13'üncü maddesinde belirtilen bütçe ilkelerine uyum konusunda titizlik gösterilmemesinden ve Bütçe Hazırlama Rehberi hükümlerinin yeterince dikkate alınmamasından kaynaklandığı değerlendirilmektedir.

2.3.2. Özel Bütçeli Kamu İdarelerinin Ertesi Yıla Devredilen Tahakkuk Artıkları

Özel bütçeli kamu idarelerinin bütçe gelirleri kesin hesap cetvelleri incelendiğinde 64.290.191.900,39 Türk Lirası tahakkuk tutarının 2022 yılına devredildiği görülmüştür. Devredilen bu tutarın %24,97'sine tekabül eden 16.050.942.566,00 Türk Lirası, tahakkuk ettiği halde ilgili olduğu bütçe yılı içinde tahsil edilemeyen "hazine yardımları"ndan; kalan tutarın büyük bir kısmı ise sözleşme veya diğer yükümlülükler kaynaklı, tahsilatı uzun vadede doğacak gelirlere oluşmaktadır. Ertesi yıla devredilen tahakkuk artıklarının 2020 ve 2021 yılları itibarıyla görünümü Tablo 27'de; tahakkuku yapıp tahsili yapılamayan hazine yardım tutarlarının kamu idareleri bazında dağılımı ise EK 16'da verilmiştir.

Tablo 27: Özel Bütçeli İdarelerin Yıllar İtibarıyla Ertesi Yıla Devredilen Tahakkuk Artıkları

| Gelirin Ekonomik Kod Açıklaması | Devredilen Tahakkuk Artığı (*) | | Toplam İçindeki Oranı (%) | |
|--|--------------------------------|-------------------|---------------------------|-------|
| | 2020 | 2021 (**) | 2020 | 2021 |
| | | | | |
| Ormanlık Faaliyetleri İçin Arazi İzin Bedeli Geliri | 24.030.003.298,15 | 31.413.121.543,50 | 55,29 | 48,86 |
| Hazine Yardımı | 7.332.129.136,58 | 16.050.942.566,00 | 16,87 | 24,97 |
| İçme, Kull.ve End. Suyu Tesis. İliş. Yatırım Bedeli Geri Ödemeleri | 2.909.921.537,12 | 6.142.213.831,00 | 6,69 | 9,55 |
| Kullanma İzni Gelirleri | 5.489.781.785,18 | 5.562.793.992,33 | 12,63 | 8,65 |
| Diğer Taşınmaz Kira Gelirleri | 818.575.369,35 | 1.608.638.428,58 | 1,88 | 2,50 |
| Etüt ve Proje Gelirleri | 233.368.121,34 | 576.904.747,43 | 0,54 | 0,90 |
| Alacağın Aslı | 393.947.308,03 | 525.579.568,31 | 0,91 | 0,82 |
| Maden ve Jeotermal Kaynak Ruhsat Saha Devir Payları | 434.253.490,32 | 415.797.789,24 | 1,00 | 0,65 |
| Diğer Çeşitli Teşebbüs ve Mülkiyet Gelirleri | 357.965.131,08 | 358.224.585,67 | 0,82 | 0,56 |
| Orman Köylülerini Kalkındırma Gelirleri | 171.836.992,29 | 215.079.105,64 | 0,40 | 0,33 |
| Muayene, Denetim ve Kontrol Ücretleri | 136.126.903,61 | 138.760.275,88 | 0,31 | 0,22 |
| Diğer Mal Satış Gelirleri | 143.796.463,88 | 127.958.570,34 | 0,33 | 0,20 |
| Ağaçlandırma ve Erozyon Kontrol Gelirleri | 86.342.377,35 | 118.923.524,61 | 0,20 | 0,18 |
| Yol, Köprü ve Tünel Ücret Gelirleri | 56.489.713,35 | 113.187.513,49 | 0,13 | 0,18 |
| Diğer Hizmet Gelirleri | 99.607.646,62 | 104.609.973,46 | 0,23 | 0,16 |
| Patent Gelirleri | 44.908.026,46 | 101.796.702,23 | 0,10 | 0,16 |
| Ağaçlandırma Bedeli Geliri | 82.321.348,29 | 88.772.678,73 | 0,19 | 0,14 |
| Diğer Faizler | 262.198.854,03 | 78.598.492,40 | 0,60 | 0,12 |
| Teftiş ve Denetleme Ücret ve Payları | 66.729.768,09 | 73.735.132,58 | 0,15 | 0,11 |

(TL)

| Gelirin Ekonomik Kod Açıklaması | Devredilen Tahakkuk Artığı (*) | | Toplam İçindeki Oranı (%) | |
|--|--------------------------------|---------------|---------------------------|------|
| | 2020 | 2021 (**) | 2020 | 2021 |
| Laboratuvar Deney ve Analiz Gelirleri | 59.606.428,12 | 72.991.926,19 | 0,14 | 0,11 |
| Diğer Paylar | 35.276.911,33 | 69.674.859,49 | 0,08 | 0,11 |
| Yukarıda Tanımlanmayan Diğer Çeşitli Gelirler | 59.349.880,64 | 57.339.632,24 | 0,14 | 0,09 |
| Maden Arama Ruhsat Bedeli Gelirleri | 6.355.565,24 | 49.496.557,03 | 0,01 | 0,08 |
| Teşebbüs ve Mülkiyet Gelirleri | 2.638.386,02 | 42.627.396,16 | 0,01 | 0,07 |
| Buluculuk ve Katkı Payları | 31.652.311,82 | 32.940.087,54 | 0,07 | 0,05 |
| Ecrimisil Gelirleri | 11.164.563,23 | 29.732.186,99 | 0,03 | 0,05 |
| İrtifak Hakkı Gelirleri | 32.435.164,60 | 25.300.191,38 | 0,07 | 0,04 |
| İşletme Mükelleflerinden Tahsil Olunan Amortisman | 10.784.750,93 | 11.118.157,37 | 0,02 | 0,02 |
| Alacağın Faizi | 9.626.399,47 | 10.992.327,92 | 0,02 | 0,02 |
| Maden İşletme Ruhsat Bedeli Payları | 11.058.156,83 | 9.368.611,04 | 0,03 | 0,01 |
| Sosyal Tesis Kira Gelirleri | 3.093.995,11 | 9.308.588,73 | 0,01 | 0,01 |
| Ruhsat Taban Bedeli Gelirleri | 1.241.128,00 | 8.687.839,37 | 0,00 | 0,01 |
| Danışmanlık / Bilgilendirme Gelirleri | 3.852.678,07 | 6.135.700,03 | 0,01 | 0,01 |
| Gemi Sağlık Resmi | 5.083.199,08 | 5.453.317,66 | 0,01 | 0,01 |
| Madenlerden Devlet Hakkı | 5.692.718,79 | 4.249.111,57 | 0,01 | 0,01 |
| Yukarıda Tanımlanmayan Diğer Para Cezaları | 0,00 | 3.587.461,24 | 0,00 | 0,01 |
| Kurs, Toplantı, Seminer, Eğitim vb. Faaliyet Gelirleri | 1.087.247,41 | 2.474.653,60 | 0,00 | 0,00 |
| Sulama Tesisi İşletme Gelirleri | 314.394,84 | 2.313.009,12 | 0,00 | 0,00 |
| AB' den Alınan Bağış ve Yardımlar | 0,00 | 2.254.103,47 | 0,00 | 0,00 |
| Lojman Kira Gelirleri | 1.051.850,90 | 2.139.466,10 | 0,00 | 0,00 |
| 667 s. KHK Kapsamında Tahsil Edilen Eğitim-Öğretim Ücretleri | 2.367.539,02 | 1.875.762,02 | 0,01 | 0,00 |
| Kitap, Yayın vb. Satış Gelirleri | 1.925.076,27 | 1.737.096,05 | 0,00 | 0,00 |
| İrat Kaydedilecek Teminat Mektupları | 2.662,59 | 1.506.247,04 | 0,00 | 0,00 |
| Aidat Gelirleri | 1.415.451,00 | 1.415.451,00 | 0,00 | 0,00 |
| Mevduat Faizleri | 11.218.028,33 | 1.396.567,50 | 0,03 | 0,00 |
| Diğer İdari Para Cezaları | 917.371,37 | 1.293.716,34 | 0,00 | 0,00 |
| Spor Tesisi Kira Gelirleri | 281.086,22 | 1.289.904,82 | 0,00 | 0,00 |
| İşyurtları Kantin Satış Gelirleri | 2.507.628,59 | 1.084.868,19 | 0,01 | 0,00 |
| Kantin Kafeterya İşletme Gelirleri | 952.919,88 | 1.084.016,37 | 0,00 | 0,00 |
| Yurt Yatak Ücreti Gelirleri | 19.085,00 | 933.485,00 | 0,00 | 0,00 |
| Şartname, Basılı Evrak, Form Satış Gelirleri | 560.556,48 | 806.797,59 | 0,00 | 0,00 |
| Ön İzin Gelirleri | 326.680,14 | 688.861,17 | 0,00 | 0,00 |
| Ölçü ve Ayar Hizmet Gelirleri | 309.439,13 | 340.488,83 | 0,00 | 0,00 |
| Eğitim Hizmetlerine İlişkin Gelirler | 227.564,59 | 227.564,59 | 0,00 | 0,00 |
| Kalite Kontrol Hizmet Gelirleri | 147.358,87 | 146.888,53 | 0,00 | 0,00 |
| Su Yapıları Denetim Hizmet Gelirleri | 0,40 | 126.119,44 | 0,00 | 0,00 |
| Alacağın Faizi | 97.244,19 | 97.244,19 | 0,00 | 0,00 |
| Sosyal Tesis İşletme Gelirleri | 79.607,53 | 68.533,38 | 0,00 | 0,00 |
| Araştırma Projeleri Gelirleri Payı | 54.945,49 | 54.945,49 | 0,00 | 0,00 |
| YÖK Burs Destekleri | 0,00 | 43.350,00 | 0,00 | 0,00 |
| Takipteki Kurum Alacakları Faizleri | 0,00 | 35.841,37 | 0,00 | 0,00 |
| Özel Bütçeli İdarelere Ait Diğer Paylar | 31.961,18 | 31.961,18 | 0,00 | 0,00 |
| İkinci Öğretimden Elde Edilen Gelirler | 23.288,37 | 23.288,37 | 0,00 | 0,00 |

(TL)

| Gelirin Ekonomik Kod Açıklaması | Devredilen Tahakkuk Artığı (*) | | Toplam İçindeki Oranı (%) | |
|-------------------------------------|--------------------------------|--------------------------|---------------------------|---------------|
| | 2020 | 2021 (**) | 2020 | 2021 |
| Gemi Sağlık Cüzdanı Bedelleri | 16.728,03 | 20.953,69 | 0,00 | 0,00 |
| Otopark İşletmesi Gelirleri | 11.450,76 | 14.395,76 | 0,00 | 0,00 |
| İlan ve Reklam Gelirleri | 11.952,22 | 11.952,02 | 0,00 | 0,00 |
| Taşınır Kira Gelirleri | 123.425,17 | 4.750,00 | 0,00 | 0,00 |
| Öğrenci Katkı Payı Telafi Gelirleri | 0,00 | 3.652,00 | 0,00 | 0,00 |
| İrat Kaydedilecek Nakdi Teminatlar | 2.992,80 | 2.992,80 | 0,00 | 0,00 |
| Toplam | 43.465.304.289,34 | 64.290.191.900,39 | 100,00 | 100,00 |

(*) Birikimli tutarları göstermektedir.

(**) Bu sütuna göre sıralanmıştır.

2.3.3. Bütçe Gelirlerinin İller İtibarıyla Dağılımı

Merkezi yönetim bütçesine dâhil kamu idarelerinin bütçe gelirleri il dağılımı icmalleri, 5018 sayılı Kanun'un 42'inci maddesi gereği düzenlenip kesin hesap kanun teklifine eklenmektedir. Bu icmallerin düzenlenmesinde, bütçe gelirlerinin muhasebe kaydının yapıldığı muhasebe biriminin bulunduğu ilin esas alındığı görülmektedir.

Bunun sonucu olarak, 1.544.315.356.379,41 Türk Lirası merkezi yönetim bütçe gelirinin %61,86'sına karşılık gelen 955.293.824.511,14 Türk Lirası başka illeri de kapsıyor olmasına rağmen, muhasebe kayıtlarında sadece İstanbul ve Ankara illerinde elde edilmiş gibi görünmektedir.

“Merkezi Yönetim Kapsamındaki İdarelerin İller İtibarıyla Gelir Tutarları” EK 17’de; en yüksek gelir elde edilen 10 ilin toplam gelir tutarları ise Tablo 28’de verilmiştir.

Tablo 28: Merkezi Yönetim Kapsamındaki İdarelerce Tahsil Edilen Gelir Tutarının En Yüksek Olduğu İller

(TL)

| İl Adı | Genel Bütçe Gelir Tutarı | Özel Bütçe Gelir Tutarı | Düzenleyici ve Denetleyici Kurum Bütçeleri Gelir Tutarı | İlin Toplam Gelir Tutarı | İl Gelir Tutarının Toplam Gelir Tutarı İçindeki Oranı (%) |
|-----------------------|-----------------------------|---------------------------|---|-----------------------------|---|
| İstanbul | 550.727.419.720,19 | 10.468.246.540,28 | 925.912.397,61 | 562.121.578.658,08 | 36,40 |
| Ankara | 279.192.119.220,09 | 105.767.773.345,53 | 8.212.353.287,44 | 393.172.245.853,06 | 25,46 |
| İzmir | 136.254.671.402,76 | 4.426.645.276,46 | 0,00 | 140.681.316.679,22 | 9,11 |
| Kocaeli | 112.204.607.363,11 | 2.915.395.708,10 | 0,00 | 115.120.003.071,21 | 7,45 |
| Bursa | 32.612.141.290,64 | 1.469.541.194,47 | 0,00 | 34.081.682.485,11 | 2,21 |
| Mersin | 28.517.085.531,09 | 835.887.807,58 | 0,00 | 29.352.973.338,67 | 1,90 |
| Hatay | 25.059.524.149,81 | 578.814.432,08 | 0,00 | 25.638.338.581,89 | 1,66 |
| Antalya | 16.557.777.868,56 | 1.365.799.831,71 | 0,00 | 17.923.577.700,27 | 1,16 |
| Tekirdağ | 14.888.897.338,25 | 400.703.597,68 | 0,00 | 15.289.600.935,93 | 0,99 |
| Adana | 13.935.951.945,53 | 1.336.187.978,55 | 0,00 | 15.272.139.924,08 | 0,99 |
| (*) Ara Toplam | 1.209.950.195.830,03 | 129.564.995.712,44 | 9.138.265.685,05 | 1.348.653.457.227,52 | 87,33 |
| (**) Toplam | 1.370.732.059.290,87 | 164.445.031.403,49 | 9.138.265.685,05 | 1.544.315.356.379,41 | 100,00 |

(*) Bu tutar 10 ilin gelir tutarları toplamıdır.

(**) Bu tutar 81 ilin gelir tutarları toplamıdır.

Diğer taraftan, il bazında gelir-gider karşılaştırmasının görülebilmesi için yukarıda yer verilen iller itibarıyla gelir tutarları ile 2.2.3.2 numaralı bölümde bulunan iller itibarıyla harcama tutarlarına *EK 18*'de; en yüksek gider yapılan 10 il ile bu illere ait gelir tutarlarını gösteren tabloya ise aşağıda yer verilmiştir.

Tablo 29 incelendiğinde, 10 ile ait gelir tutarının toplam gelir tutarı içindeki oranı %85,78 iken, bu illere ait harcama tutarının toplam harcama tutarı içindeki oranının %82,27 olduğu görülmektedir.

Tablo 29: Merkezi Yönetim Kapsamındaki İdarelerde En Yüksek Harcama Yapılan 10 İlin Harcama ve Gelir Tutarları

| İl Adı | Toplam Harcama Tutarı | İl Harcama Tutarının Toplam Harcama Tutarına Oranı (%) | (TL) | |
|-----------------------|-----------------------------|--|-----------------------------|--|
| | | | Toplam Gelir Tutarı | İl Gelir Tutarının Toplam Gelir Tutarına Oranı (%) |
| Ankara | 1.251.238.097.459,04 | 71,32 | 393.172.245.853,06 | 25,46 |
| İstanbul | 66.903.751.305,12 | 3,81 | 562.121.578.658,08 | 36,40 |
| İzmir | 28.420.327.498,36 | 1,62 | 140.681.316.679,22 | 9,11 |
| Bursa | 15.238.095.821,61 | 0,87 | 34.081.682.485,11 | 2,21 |
| Diyarbakır | 14.737.208.499,48 | 0,84 | 5.031.654.452,83 | 0,33 |
| Konya | 14.692.588.388,55 | 0,84 | 12.079.549.837,11 | 0,78 |
| Adana | 14.516.422.059,23 | 0,83 | 15.272.139.924,08 | 0,99 |
| Antalya | 13.385.653.858,98 | 0,76 | 17.923.577.700,27 | 1,16 |
| Mersin | 12.383.496.969,77 | 0,71 | 29.352.973.338,67 | 1,90 |
| Kocaeli | 11.780.709.233,69 | 0,67 | 115.120.003.071,21 | 7,45 |
| (*) Ara Toplam | 1.443.296.351.093,83 | 82,27 | 1.324.836.721.999,64 | 85,78 |
| (**) Toplam | 1.754.360.858.541,71 | 100,00 | 1.544.315.356.379,41 | 100,00 |

(*) Bu tutar 10 adet il harcama ve gelir tutarları toplamıdır.

(**) Bu tutar 81 adet il harcama ve gelir tutarları toplamıdır.

Gider Bütçesi bölümünde bütçe giderlerinin iller itibarıyla dağılımını gösteren icmallerin, bütçe giderine ilişkin muhasebe kaydının yapıldığı il yerine, hizmetin fiilen gerçekleştirildiği ili gösterecek şekilde düzenlenmesi gerektiği ifade edilmiştir.

Bütçe gelirleri bakımından da aynı durum söz konusu olup, bütçe gelirlerinin iller itibarıyla dağılımını gösteren icmallerin, bütçe gelirlerinin muhasebe kaydının yapıldığı il yerine, gümrük vergisi ve özel tüketim vergisi gibi belli noktalarda tahsil edilen ancak tüm ülkeyi ilgilendiren gelirler ayrıştırıldıktan sonra gelirin fiilen elde edildiği ili gösterecek şekilde düzenlenmesi uygun olacaktır.

2.3.4. Bütçe Gelirleri Kesin Hesap Cetveli Açıklamaları

5018 sayılı Kanun'un 42'nci maddesi hükmü uyarınca merkezi yönetim kesin hesabına ve kamu idareleri kesin hesaplarına, bütçe gelirleri kesin hesap cetveli açıklaması eklenmektedir. Söz konusu açıklamaların, Merkezi Yönetim Kapsamındaki Kamu İdarelerinin Kesin Hesaplarının Düzenlenmesine İlişkin Usul ve Esaslar Hakkında Yönetmelik'in 22'inci maddesinde yer alan;

“Bu cetvel, ekonomik sınıflandırmanın dördüncü düzeyine göre kamu idaresinin bütçe gelir tahmini ve gerçekleştirmeleri ile bunlar arasındaki sapmaların nedenlerini içerecek şekilde ayrıntılı olarak düzenlenir.”

hükmüne göre hazırlanması gerekmektedir.

Hazine ve Maliye Bakanlığınca her yıl yayımlanan kesin hesabın hazırlanmasına ilişkin genel yazılar ile kamu idarelerine, gelir kesin hesabı cetvelleri açıklamalarını yukarıda yer verilen mevzuat hükmüne uygun ve ayrıntılı olarak hazırlama konusunda özen göstermeleri gerektiği duyurulmaktadır.

Kamu idarelerinin 2021 yılı kesin hesap cetvelleri gelir açıklamaları incelendiğinde;

- Kamu idarelerinden bazılarının, mevzuatın öngördüğü şekilde gelir tahmini, tahakkuku, tahsili ile ret ve iade konularındaki sapma oranlarına ilişkin açıklamalara yer verirken, bazılarının sapma nedeninden ziyade genel ifadelerle yer verdiği,

- Beklentinin üzerinde ya da altında gerçekleşen tahsilatlar gibi genel ifadelerin sapma nedenleri arasında sayıldığı,

- Sapma oranları ve nedenleri hakkında bilgi verilirken tahsilat ya da net tahsilat tutarının verilmesi konusunda da kurumlar arasında bir uygulama birliğinin bulunmadığı,

görülmektedir.

Bütçe gelir tahminleri ile yılsonu net tahsilatları arasındaki sapma oranlarına ilişkin açıklamaların, kurumlar arası karşılaştırmaya imkân verecek şekilde net tahsilat tutarları kullanılarak, standart bir biçimde ve sapmaların nedenlerini içerecek şekilde yapılması bütçe disiplininin ve gerçekleştirmelerinin sağlıklı bir şekilde değerlendirilmesine katkı sağlayacaktır.

2.4. MERKEZİ YÖNETİM BÜTÇE DENGESİ

Merkezi yönetim brüt bütçe dengesine genel ve özel bütçeli idarelerin ve düzenleyici ve denetleyici kurumların bütçe gelirleri toplamından, bütçe giderlerinin çıkarılmasıyla ulaşılmaktadır. Merkezi yönetim net bütçe dengesi ise aynı raporlama döneminde gelir ve gider olarak yazılan tutarların karşılıklı mahsup edilmesi suretiyle hesaplanmaktadır.

2021 yılında genel bütçe kapsamındaki kamu idarelerinde 206.130.948.651,82 Türk Lirası gider fazlası, özel bütçeli idarelerde 4.438.415.144,73 Türk Lirası gider fazlası ve düzenleyici ve denetleyici kurumlarda 523.861.634,25 Türk Lirası gelir fazlası gerçekleşmiş olup, 2021 yılı merkezi yönetim net bütçe açığının 201.507.024.518,48 Türk Lirası olduğu görülmüştür. Söz konusu tutarlara ilişkin hesaplamalara Tablo 30'da yer verilmiştir.

Tablo 30: 2021 Yılı Merkezi Yönetim Bütçesi Denge Tablosu

(TL)

| I- Merkezi Yönetim Bütçe Gelirleri ve Giderleri Karşılaştırması | | | |
|---|--|--|--|
| Merkezi Yönetim Konsolide Bütçeye Dâhil İdareler | Merkezi Yönetim Konsolide BRÜT Bütçe Gelirleri | Merkezi Yönetim Konsolide BRÜT Bütçe Giderleri | Merkezi Yönetim Konsolide BRÜT Bütçe Gelir / Gider Fazlası |
| Genel Bütçeli İdareler | 1.370.732.059.290,87 | 1.576.863.007.942,69 | -206.130.948.651,82 |
| Özel Bütçeli İdareler | 164.445.031.403,49 | 168.883.446.548,22 | -4.438.415.144,73 |
| Düzenleyici ve Denetleyici Kurumlar | 9.138.265.685,05 | 8.614.404.050,80 | 523.861.634,25 |
| Toplam | 1.544.315.356.379,41 | 1.754.360.858.541,71 | -210.045.502.162,30 |
| II- Merkezi Yönetim Bütçe Gelirleri | | | |
| Merkezi Yönetim BRÜT Bütçe Gelirleri Toplamı | (a) | | 1.544.315.356.379,41 |
| Genel Bütçe | | | 1.370.732.059.290,87 |
| Özel Bütçe | | | 164.445.031.403,49 |
| Düzenleyici ve Denetleyici Kurumlar Bütçesi | | | 9.138.265.685,05 |
| Merkezi Yönetim Kapsamındaki Gelirleştirmeler (-) | (b) | 142.277.244.984,15 | |
| Hazine Yardımı (-) | (c) | 135.652.568.024,58 | |
| Düzenleyici ve Denetleyici Kurumlar Gelir Fazlası (-) | (ç) | 6.624.676.959,57 | |
| Merkezi Yönetim NET Bütçe Gelirleri Toplamı | (d)=(a - b) | | 1.402.038.111.395,26 |
| III- Merkezi Yönetim Bütçe Giderleri | | | |
| Merkezi Yönetim BRÜT Bütçe Giderleri Toplamı | (e) | | 1.754.360.858.541,71 |
| Genel Bütçe | | | 1.576.863.007.942,69 |
| Özel Bütçe | | | 168.883.446.548,22 |
| Düzenleyici ve Denetleyici Kurumlar Bütçesi | | | 8.614.404.050,80 |
| Merkezi Yönetim Kapsamındaki Giderleştirmeler (-) | (f) | 150.815.722.627,97 | |
| Hazine Yardımı (-) | (g) | 144.371.381.454,00 | |
| Düzenleyici ve Denetleyici Kurumlar Gelir Fazlası (-) | (ğ) | 6.444.341.173,97 | |
| Merkezi Yönetim NET Bütçe Giderleri Toplamı | (h)=(e - f) | | 1.603.545.135.913,74 |

| IV- Denge | | | |
|--|-----------------|-------------------|---------------------|
| Merkezi Yönetim BRÜT Bütçe Açığı | $(t)=(a - e)$ | | -210.045.502.162,30 |
| Merkezi Yönetim NET Bütçe Açığı | $(i)=(d - h)$ | | -201.507.024.518,48 |
| Merkezi Yönetim Brüt ve Net Bütçe Açığı Farkı | $(j)=(t - i)$ | | -8.538.477.643,82 |
| Gelirleştirilen ve Giderleştirilen Hazine Yardımı Farkı | $(k) = (c - g)$ | -8.718.813.429,42 | |
| Gelirleştirilen ve Giderleştirilen Düzenleyici ve Denetleyici Kurumlar Gelir Fazlaları Farkı | $(l) = (ç - ğ)$ | 180.335.785,60 | |

2.5. DEVLET BORÇLARI VE BORÇLANMA LİMİTLERİ

2.5.1. İç Borçlanma

2021 Yılı Merkezi Yönetim Kesin Hesap Kanunu Teklifi'nin 5'inci maddesinin birinci fıkrasının (a) bendinde 2022 yılına devreden orta ve uzun vadeli devlet iç borcu 1.321.189.479.076,58 Türk Lirası olarak gösterilmektedir.

2021 yılı iç borç mizan hesaplarına ilişkin olarak yapılan incelemede, orta ve uzun vadeli devlet iç borç miktarında devir, borçlanma, ödeme ve düzeltme gibi işlemler sonucunda Tablo 31'de gösterilen hareketlerin gerçekleştiği görülmüştür.

Tablo 31: İç Borç Hareketleri

| (TL) | | | | |
|------------------------------------|--|--|-----------------------|--|
| 2021 yılına devredilen iç borç (a) | 2021 yılında yapılan borçlanma ve düzeltme işlemleri (b) | İç borç hesaplarındaki kayıtlı tutar (c=a+b) | Ödeme ve düzeltme (ç) | 2022 yılına devredilen iç borç (d=c-ç) |
| 1.060.353.528.687,58 | 852.000.600.928,62 | 1.912.354.129.614,20 | 591.164.650.539,62 | 1.321.189.479.076,58 |

Ayrıntısı Tablo 32'de gösterildiği üzere, 2021 yılında 402.315.395.372,73 Türk Lirası iç borçlanmaya karşılık 315.115.850.586,57 Türk Lirası iç borç geri ödemesi yapılmış, bunun sonucu 87.199.544.786,16 Türk Lirası net iç borçlanma gerçekleşmiştir.

2022 yılına devreden iç borç stoku ile ilgili olarak, 2021 Yılı Merkezi Yönetim Kesin Hesabına ekli "Devlet İç Borçları Cetveli"nde de aynı tutarlar yer aldığından uyumsuzluk bulunmamaktadır.

Tablo 32: Devlet İç Borçları

(TL)

| Önceki Yıldan Devreden İç Borçlar | | |
|--|----------------------|-----------------------------|
| 2020 Yılından Devreden İç Borçlar Hesapları Toplamı (a) | | 1.060.353.528.687,58 |
| Kısa Vadeli İç Borçlar | | 296.374.926.445,29 |
| Özel Tertip Bono | 2.777.903.534,58 | |
| Tahvil | 293.597.022.910,71 | |
| Orta ve Uzun Vadeli İç Borçlar | | 763.978.602.242,29 |
| Tahvil | 690.271.910.618,54 | |
| Özel Tertip Tahvil | 40.317.521.623,75 | |
| İkrazen Özel Tertip Tahvil | 33.389.170.000,00 | |
| Yıl İçi İç Borç İşlemleri | | |
| 2021 Yılında İç Borçlar Hesaplarına Yapılan Giriş İşlemleri (b) | | 852.000.600.928,62 |
| Kısa Vadeli İç Borçlar | | 279.007.699.467,54 |
| Bono (c) | 9.919.512.030,02 | |
| Tahvil (ç) | 0,00 | |
| Tahvil Kısa Vadeye Aktarma | 240.473.790.514,66 | |
| Kur Farkı | 28.614.396.922,86 | |
| Düzeltilme ve Projeksiyon Farkı | 0,00 | |
| Orta ve Uzun Vadeli İç Borçlar | | 572.992.901.461,08 |
| Tahvil Borçlanma (d) | 392.395.883.342,71 | |
| Özel Tertip İhraç | 0,00 | |
| Tahvil Düzeltilme Kaydı | 6.817.164.635,86 | |
| Kur Farkı | 173.779.853.482,51 | |
| 2021 Yılında İç Borçlar Hesapları Toplamı (e) = (a + b) | | 1.912.354.129.614,20 |
| Kısa Vadeli İç Borçlar | | 575.382.625.912,83 |
| Bono | 12.697.415.564,60 | |
| Tahvil | 534.070.813.425,37 | |
| Özel Tertip İhraç | 0,00 | |
| Kur Farkı | 28.614.396.922,86 | |
| Orta ve Uzun Vadeli İç Borçlar | | 1.336.971.503.703,37 |
| Tahvil | 1.082.667.793.961,25 | |
| Özel Tertip Tahvil | 40.317.521.623,75 | |
| İkrazen Özel Tertip Tahvil | 33.389.170.000,00 | |
| Tahvil Düzeltilme Kaydı | 6.817.164.635,86 | |
| Kur Farkı | 173.779.853.482,51 | |
| 2021 Yılında İç Borçlar Hesaplarından Yapılan Çıkış İşlemleri (f) | | 591.164.650.539,62 |
| Kısa Vadeli İç Borçlar | | 324.989.323.368,15 |
| Ödeme (g) | 315.115.850.586,57 | |
| Kur Farkı | 9.873.472.781,58 | |
| Düzeltilme ve Projeksiyon Farkı | 0,00 | |
| Orta ve Uzun Vadeli İç Borçlar | | 266.175.327.171,47 |
| Tahvil Kısa Vadeye Aktarma | 240.473.790.514,66 | |
| Ödeme (ğ) | 0,00 | |
| Tahvil Düzeltilme Kaydı | 6.817.164.635,86 | |
| Kur Farkı | 18.884.372.020,95 | |
| Ertesi Yıla Devreden İç Borçlar | | |
| 2022 Yılına Devreden İç Borçlar Hesapları Toplamı (h)=(e-f) | | 1.321.189.479.076,58 |
| Kısa Vadeli İç Borçlar | | 250.393.302.544,68 |
| Bono | 9.919.512.030,02 | |
| Özel Tertip Bono | 2.810.803.534,58 | |
| Tahvil | 237.662.986.980,08 | |
| Orta ve Uzun Vadeli İç Borçlar | | 1.070.796.176.531,90 |
| Tahvil | 978.866.898.442,73 | |
| Özel Tertip Tahvil | 37.506.718.089,17 | |
| İkrazen Özel Tertip Tahvil | 54.422.560.000,00 | |
| Net İç Borçlanma | | |
| 2021 Yılı İç Borç Kullanımı (i) = (c+ç+d) | | 402.315.395.372,73 |
| 2021 Yılı İç Borç Ödemesi (j) = (g+ğ) | | 315.115.850.586,57 |
| 2021 Net İç Borçlanma Tutarı (j)=(i-i) | | 87.199.544.786,16 |

2.5.2. Dış Borçlanma

2021 Yılı Merkezi Yönetim Kesin Hesap Kanunu Teklifi'nin 5'inci maddesinin birinci fıkrasının (b) bendinde 2022 yılına devreden devlet dış borcu 1.422.661.761.380,59 Türk Lirası olarak gösterilmektedir.

2021 yılı dış borç mizan hesaplarına ilişkin olarak yapılan incelemede, devlet dış borç miktarında devir, borçlanma, ödeme, kur farkı ve düzeltme gibi işlemler sonucunda Tablo 33'te gösterilen hareketlerin gerçekleştiği görülmüştür.

Tablo 33: Dış Borç Hareketleri

(TL)

| 2021 yılına devredilen dış borç (a) | 2021 yılında yapılan giriş (borçlanma, düzeltme ve kur farkı) işlemleri (b) | Dış borç hesaplarındaki kayıtlı tutar (c=a+b) | 2021 yılında yapılan çıkış (ödeme, düzeltme ve kur farkı) işlemleri (ç) | 2022 yılına devredilen dış borç (d=c-ç) |
|--|--|--|--|--|
| 750.355.008.674,97 | 921.534.565.263,36 | 1.671.889.573.938,33 | 249.227.812.557,74 | 1.422.661.761.380,59 |

Ayrıntısı Tablo 34'te gösterildiği üzere, 2021 yılında kur farkı hariç 263.159.253.053,81 Türk Lirası dış borç kullanımına karşılık 180.228.880.375,69 Türk Lirası dış borç geri ödemesi yapılmış, bunun sonucu 82.930.372.678,12 Türk Lirası net dış borçlanma gerçekleşmiştir.

2022 yılına devreden dış borç stoku ile ilgili olarak, 2021 Yılı Merkezi Yönetim Kesin Hesabına ekli "*Devlet Dış Borçları Cetveli*"nde de aynı tutarlar yer aldığından uyumsuzluk bulunmamaktadır.

Tablo 34: Devlet Dış Borçları

(TL)

| Önceki Yılda Devreden Dış Borçlar | |
|---|-----------------------------|
| 2020 Yılından Devreden Dış Borçlar (a) | 750.355.008.674,97 |
| Kısa Vadeli Dış Borçlar | 56.930.519.924,88 |
| Uzun Vadeli Dış Borçlar | 693.424.488.750,09 |
| Yıl İçi Dış Borç İşlemleri | |
| 2021 Yılında Dış Borçlar Hesaplarına Yapılan Giriş İşlemleri (b) | 921.534.565.263,36 |
| Kısa Vadeli Dış Borçlar | 117.156.031.162,03 |
| Uzun Vadeden Kısa Vadeye Aktarma | 99.733.973.854,15 |
| Kur Farkı (c) | 8.279.106.198,33 |
| Düzeltilme ve Projeksiyon Farkı | 9.142.951.109,55 |
| Uzun Vadeli Dış Borçlar | 804.378.534.101,33 |
| Kullanım Tutarı | 145.647.012.880,74 |
| Kur Farkı (ç) | 650.096.206.011,22 |
| Düzeltilme ve Projeksiyon Farkı | 8.635.315.209,37 |
| 2021 Yılı Dış Borç Hesapları Toplamı (d) = (a + b) | 1.671.889.573.938,33 |
| Kısa Vadeli Dış Borçlar | 174.086.551.086,91 |
| Uzun Vadeli Dış Borçlar | 1.497.803.022.851,42 |
| 2021 Yılında Dış Borçlar Hesaplarından Yapılan Çıkış İşlemleri (e) | 249.227.812.557,74 |
| Kısa Vadeli Dış Borçlar | 74.352.577.232,76 |
| Net Borç Ödeme Tutarı | 62.716.318.614,30 |
| Kur Farkı (f) | 2.961.635.391,73 |
| Düzeltilme ve Projeksiyon Farkı | 8.674.623.226,73 |
| Uzun Vadeli Dış Borçlar | 174.875.235.324,98 |
| Uzun Vadeden Kısa Vadeye Aktarma | 99.733.973.854,15 |
| Kur Farkı (g) | 66.037.296.790,32 |
| Düzeltilme ve Projeksiyon Farkı | 9.103.964.680,51 |
| Ertesi Yıla Devreden Dış Borçlar | |
| 2022 Yılına Devreden Dış Borçlar Toplamı (ğ)=(d - e) | 1.422.661.761.380,59 |
| Kısa Vadeli Dış Borçlar | 99.733.973.854,15 |
| Uzun Vadeli Dış Borçlar | 1.322.927.787.526,44 |
| Net Dış Borçlanma | |
| 2021 Yılı Dış Borç Kullanımı (h)=(b-c-ç) | 263.159.253.053,81 |
| 2021 Yılı Dış Borç Ödemesi (ı)=(e-f-g) | 180.228.880.375,69 |
| 2021 Net Dış Borçlanma Tutarı (i)=(h-ı) | 82.930.372.678,12 |

2.5.3. Hazine Garantileri

2021 Yılı Merkezi Yönetim Kesin Hesap Kanunu Teklifi'nin 5'inci maddesinin birinci fıkrasının (c) bendinde 2022 yılına devreden hazine garantili borç tutarı 278.068.229.183,49 Türk Lirası olarak gösterilmektedir.

2021 yılı hazine garantili borç hesaplarına ilişkin olarak yapılan incelemede, hazine garantili borç miktarında devir, garanti verilmesi, ödeme, kur farkı ve düzeltme gibi işlemler sonucunda Tablo 35’te gösterilen hareketlerin gerçekleştiği görülmüştür.

Tablo 35: Hazine Garantisi Hareketleri

(TL)

| 2021 yılına devredilen hazine garantili borç (a) | 2021 yılında yapılan giriş (garanti verilmesi, düzeltme ve kur farkı) işlemleri (b) | Hazine garantili borç hesaplarındaki kayıtlı tutar (c=a+b) | 2021 yılında yapılan çıkış (düşme, düzeltme ve kur farkı) işlemleri (ç) | 2022 yılına devredilen hazine garantili borç (d=c-ç) |
|--|---|--|---|--|
| 151.319.270.349,52 | 177.137.040.320,29 | 328.456.310.669,81 | 50.388.081.486,32 | 278.068.229.183,49 |

Ayrıntısı Tablo 36’da gösterildiği üzere, 2021 yılında kur farkı hariç verilen garanti tutarı 33.654.182.971,00 Türk Lirası olarak gerçekleşmiştir.

2022 yılına devreden hazine garantili borç stoku ile ilgili olarak, 2021 Yılı Merkezi Yönetim Kesin Hesabına ekli “Hazine Garantili Borçlar Cetveli”nde de aynı tutarlar yer aldığından uyumsuzluk bulunmamaktadır.

Tablo 36: Verilen Hazine Garantileri

(TL)

| Önceki Yıldan Devreden Verilen Garantiler | |
|--|----------------------|
| 2020 Yılından Devreden Verilen Garantiler Toplamı (a) | 151.319.270.349,52 |
| Yıl İçi Verilen Garanti İşlemleri | |
| 2021 Yılında Verilen Garantiler Hesabına Yapılan Giriş İşlemleri (b) | 177.137.040.320,29 |
| Verilen Garanti Tutarı (c) | 33.654.182.971,00 |
| Anlaşma Tadilatı ile Verilen Garanti Tutarı (ç) | 0,00 |
| Kur Farkı | 125.646.849.222,45 |
| Düzeltilme Kaydı | 17.836.008.126,84 |
| 2021 Yılında Verilen Garantiler Hesabının Toplamı (d)=(a+b) | 328.456.310.669,81 |
| 2021 Yılında Verilen Garantiler Hesabından Yapılan Çıkış İşlemleri (e) | 50.388.081.486,32 |
| Kreditörlere Ödenen | 25.274.812.687,92 |
| Kur Farkı | 14.996.501.804,46 |
| İptal Edilen Hazine Garantileri | 0,00 |
| Hazinece Ödenen Garantili Borç | 188.591.010,37 |
| Düzeltilme Kaydı | 9.928.175.983,57 |
| Ertesi Yıla Devreden Verilen Garantiler | |
| 2022 Yılına Devreden Verilen Garantiler Toplamı (f)=(d-e) | 278.068.229.183,49 |
| Verilen Garanti ve Bütçe Limiti | |
| Verilen Garanti Tutarı (c+ç) | 33.654.182.971,00 TL |
| Verilen Garantinin ABD Doları Cinsinden Tutarı | 4.181.761.708,35 USD |
| Bütçe Limiti | 4.500.000.000 USD |

2.5.4. 2021 Yılı Net Borçlanma Limiti

2021 Yılı Merkezi Yönetim Bütçe Kanunu'nun "Denge" başlıklı 3'üncü maddesinde:

"(1) 1'inci maddenin birinci fıkrasının (a) bendinde belirtilen ödenekler toplamı ile 2'nci maddenin birinci fıkrasının (a) bendinde yer alan tahmini gelirler toplamı arasındaki fark, net borçlanma ile karşılanır.",

Aynı Kanun'un,

"Gider" başlıklı 1'inci maddesinde,

"(1) Bu Kanuna bağlı (A) işaretli cetvellerde gösterildiği üzere, 10/12/2003 tarihli ve 5018 sayılı Kamu Mali Yönetimi ve Kontrol Kanununa ekli;

a) (I) sayılı cetvelde yer alan genel bütçe kapsamındaki kamu idarelerine
1.328.254.386.000 Türk Lirası,

...

ödenek verilmiştir.",

"Gelir ve finansman" başlıklı 2'nci maddesinde,

"(1) Gelirler: Bu Kanuna bağlı (B) işaretli cetvellerde gösterildiği üzere, 5018 sayılı Kanuna ekli;

a) (I) sayılı cetvelde yer alan genel bütçenin gelirleri 1.082.029.040.000 Türk Lirası,

...

olarak tahmin edilmiştir."

hükümleri yer almaktadır.

2021 Yılı Merkezi Yönetim Bütçe Kanunu'nun, yukarıda yer verilen hükümleri çerçevesinde hesaplanan 2021 yılı net borçlanma limiti 246.225.346.000 Türk Lirasıdır.

Diğer taraftan 4749 sayılı Kamu Finansmanı ve Borç Yönetiminin Düzenlenmesi Hakkında Kanun'un "Borçlanma, ikraz ve garanti limiti" başlıklı 5'inci maddesi,

"Mali yıl içinde 1'inci maddede belirtilen ilkeler ve mali sürdürülebilirlik de dikkate alınarak yılı bütçe kanununda belirtilen başlangıç ödenekleri toplamı ile tahmin edilen gelirler arasındaki fark miktarı kadar net borç kullanımı yapılabilir.

(Değişik ikinci fıkra: 16/7/2008-5787/3 md.) Borçlanma limiti değiştirilemez. Ancak borç yönetiminin ihtiyaçları ve gelişimi dikkate alınarak, bu limit yıl içinde en fazla yüzde beş

oranında artırılabilir. Bu miktarın da yeterli olmadığı durumlarda, ilave yüzde beş oranında bir tutar, ancak Cumhurbaşkanı kararı ile artırılabilir. Bütçenin denk olması durumunda da borçlanma, anapara ödemesinin en fazla yüzde beşine kadar artırılabilir.

Vadesinde nakden ödenenler hariç, çeşitli kanunlara dayanılarak ikrazen ihraç olunan özel tertip Devlet iç borçlanma senetleri bu limitin hesaplanmasında dikkate alınmaz. Malî yıl içerisinde ikrazen ihraç edilecek özel tertip Devlet iç borçlanma senetlerinin limiti her yıl bütçe kanunlarıyla belirlenir.

(Değişik son fıkra: 16/7/2008-5787/3 md.) Mali yıl içinde sağlanacak garantili imkân ve dış borcun ikrazı limiti, yılı bütçe kanunıyla belirlenir.”
şeklindedir.

2021 Yılı Merkezi Yönetim Bütçe Kanunu’nun “Denge” başlıklı 3’üncü maddesine göre tespit edilen net borçlanma limiti, yukarıdaki hükümler uyarınca bütçe kanununda belirtilen başlangıç ödenekleri toplamı ile tahmin edilen gelirler toplamı arasındaki fark miktarı kadar olabilir. Bu limit en fazla %5 oranında, bu miktarın da yeterli olmadığı durumlarda ise ilave %5’lik tutar kadar artırılabilir.

2021 Yılı Merkezi Yönetim Bütçe Kanunu uyarınca hesaplanan ve ayrıntısı Tablo 37’de gösterilen 2021 yılı net borçlanma limiti 246.225.346.000,00 Türk Lirasıdır.

Tablo 37: 2021 Yılı Net Borçlanma Limiti

| 2021 Yılı Borçlanma Limiti | | (TL) |
|--|--|---------------------------|
| 2021 Yılı Merkezi Yönetim Bütçe Kanunu’nun 1/1-a Maddesi ile Verilen Ödenek (a) | | 1.328.254.386.000,00 |
| 2021 Yılı Merkezi Yönetim Bütçe Kanunu’nun 2/1-a Maddesi ile Tahmin Edilen Gelir (b) | | 1.082.029.040.000,00 |
| 2021 Mali Yılı Borçlanma Limiti (c)=(a-b) | | 246.225.346.000,00 |

Ayrıntısı Tablo 38’de gösterildiği üzere 2021 yılında 170.129.917.464,28 Türk Lirası borçlanma yapıldığından net borçlanma limiti aşılmamıştır.

Tablo 38: 2021 Yılı Net Borçlanma Tutarı

| 2021 Yılı Net Borçlanma Limiti | | (TL) |
|--|--|---------------------------|
| 2021 Yılı Net Borçlanma Limiti | | 246.225.346.000,00 |
| 2021 Yılı Net Borçlanma Tutarı | | |
| Net İç Borçlanma (a) | | 87.199.544.786,16 |
| Net Dış Borçlanma (b) | | 82.930.372.678,12 |
| 2021 Yılı Net Borçlanma (c)=(a+b) | | 170.129.917.464,28 |

2.5.5. 2021 Yılı Hazine Garanti Limiti

2021 Yılı Merkezi Yönetim Bütçe Kanunu'nun "*Hazine garantili imkân ve dış borcun ikraz limiti ile borç üstlenim taahhüt limiti ve borçlanmaya ilişkin işlemler*" başlıklı 12'nci maddesinin birinci fıkrasında;

"(1) 2021 yılında, 28/3/2002 tarihli ve 4749 sayılı Kamu Finansmanı ve Borç Yönetiminin Düzenlenmesi Hakkında Kanuna göre sağlanacak; garantili imkân ve dış borcun ikraz limiti 4,5 milyar ABD dolarını aşamaz."

hükmüne yer verilmiştir.

Yapılan incelemeler sonucunda, yılı içerisinde imzalanan garanti anlaşmaları tutarının 4.181.761.708,35 ABD Doları olduğu ve bu tutarın 2021 yılı için 4.500.000.000,00 ABD Doları olarak belirlenen garanti limitinin altında olduğu tespit edilmiştir.

2.5.6. 2021 Yılı İkrazen Özel Tertip Devlet İç Borçlanma Limiti

2021 Yılı Merkezi Yönetim Bütçe Kanunu'nun "*Hazine garantili imkân ve dış borcun ikraz limiti ile borç üstlenim taahhüt limiti ve borçlanmaya ilişkin işlemler*" başlıklı 12'nci maddesinin ikinci fıkrasına göre, Bütçe Kanunu'nun 1'inci maddesinin birinci fıkrasının (a) bendi ile belirlenen başlangıç ödeneklerinin %5'ine kadar ikrazen özel tertip Devlet iç borçlanma senedi ihraç edilebilmektedir.

Buna göre malî yıl içerisinde ikrazen ihraç edilecek özel tertip Devlet iç borçlanma senetlerinin limiti (1.328.254.386.000,00*0,05) 66.412.719.300,00 Türk Lirası olmuştur.

Yapılan incelemeler sonucunda, 2021 yılında, ikrazen özel tertip Devlet iç borçlanma senedi ihraç edilmediği görülmüştür.

2.5.7. 2021 Yılı Borç Üstlenim Taahhüt Limiti

4749 sayılı Kanun'a 21.02.2013 tarihli ve 6428 sayılı Kanun'un 13'üncü maddesi ile eklenen 8/A maddesinde;

"...Bu madde kapsamında mali yıl içinde taahhüt edilecek borç üstleniminin limiti, Merkezi Yönetim Bütçe Kanunu ile belirlenir. Söz konusu limiti bir katına kadar artırmaya Cumhurbaşkanı yetkilidir... Bu maddenin yürürlüğe girdiği tarih itibarıyla ihale ilanına çıkmış olan projeler açısından uygulama sözleşmeleri taslağına ilişkin ihale öncesi Müsteşarlık görüşü, kısmi üstlenim taahhüdü ve borç üstlenim hükümleri uygulanmaz. Bu maddenin uygulanmasına ilişkin usul ve esaslar yönetmelik ile düzenlenir."

hükmü yer almaktadır.

6428 sayılı Kanun'un 26'ncı maddesi ile 4749 sayılı Kanun'un borç üstlenim limitine ilişkin hükümleri 01.01.2014 tarihinde yürürlüğe girmiştir. 2021 Yılı Merkezi Yönetim Bütçe Kanunu'nun

“Hazine garantili imkan ve dış borcun ikraz limiti ile borç üstlenim taahhüt limiti ve borçlanmaya ilişkin işlemler” başlıklı 12'nci maddesinin üçüncü fıkrasında;

“2021 yılında 4749 sayılı Kanununun 8/A maddesi çerçevesinde Hazine ve Maliye Bakanlığınca sağlanacak borç üstlenim taahhüdü 4,5 milyar ABD dolarını aşamaz.”

denilmek suretiyle limit belirlenmiştir.

Hazine ve Maliye Bakanlığı 2022 yılı Ocak ayı Kamu Borç Yönetim Raporunun incelenmesi sonucunda, 2021 yılında 869.416.246,00 ABD Doları borç üstlenim taahhüdü verildiği ve bu tutarın 4.500.000.000,00 ABD doları olarak belirlenen limitin altında olduğu görülmüştür.

2.6. YIL İÇİNDE SİLİNER KAMU ALACAKLARI CETVELİ

6085 sayılı Kanun'un 41'inci maddesinde yer alan, genel uygunluk bildirim taslağının denetim sonuçları ve faaliyet raporları dikkate alınarak hazırlanacağına ilişkin hükme istinaden, denetim raporlarındaki bulguların kamu idareleri kesin hesaplarındaki yıl içinde silinen kamu alacakları cetvelindeki tutarlarda doğrudan bir değişikliğe yol açıp açmadığı hususunda gerekli incelemeler yapılmıştır.

5018 sayılı Kanun'un “Kamu Alacaklarının Silinmesi” başlıklı 79'uncu maddesi ve Merkezi Yönetim Bütçe Kanunu hükümleri gereğince merkezi yönetim kapsamındaki kamu idarelerinin silinen kamu alacakları toplamı 2020 yılında 1.792.475,82 Türk Lirası iken 2021 yılında 2.038.661,24 Türk Lirası olmuştur.

Sayıştay Denetim Raporlarının incelenmesi sonucunda, yıl içinde silinen kamu alacakları tutarlarında değişikliğe yol açan bir tespit bulunmadığı görülmüştür.

2.7. KESİNLEŞEN SAYIŞTAY İLAMLARI UYGULAMA SONUÇLARI CETVELİ

Sayıştay Dairelerince verilen kararlar sonucu düzenlenen ilamlar, ilgililerce temyize başvurulması durumunda Sayıştay Temyiz Kurulu kararıyla; temyize başvurulmaması veya süresi içinde başvuru yapılmaması halinde temyiz süresinin geçmesiyle kesinleşmiş olmaktadır. 6085 sayılı Kanun'un "İlamların infazı" başlıklı 53'üncü maddesinin birinci fıkrası hükmü gereğince kesinleşen ilamların doksan gün içerisinde yerine getirilmesi gerekmektedir. Yine anılan madde hükmü gereğince bu yükümlülük, ilamın gönderildiği kamu idaresinin üst yöneticisine ait olup, yükümlülüğün yerine getirilmesi sırasında tazmin tutarlarına daire kararı (hüküm) tarihinden itibaren kanuni faiz işletilmesini de içermektedir.

6085 sayılı Kanun'un 41'inci maddesi ve Merkezi Yönetim Kapsamındaki Kamu İdarelerinin Kesin Hesaplarının Düzenlenmesine İlişkin Usul ve Esaslar Hakkında Yönetmelik'in 5'inci maddesi gereğince, idarelerin kesin hesaplarına, kesinleşen ilamların yerine getirilme durumunu gösteren "Kesinleşen Sayıştay İlamları Uygulama Sonuçları Cetveli" eklenmektedir.

2.7.1. Genel Bütçeli Kamu İdareleri

2021 Yılı Merkezi Yönetim Kesin Hesap Kanunu Teklifi'ne ekli "*Genel Bütçeli İdarelerin Kesinleşen Sayıştay İlamları Uygulama Sonuçları İcmali*" verileri ile Sayıştay verilerinin karşılaştırılması sonucunda;

Genel bütçe muhasebe birimlerinde önceki yıllardan 31.12.2021 tarihine kadar kesinleşen Sayıştay ilam tutarının 16.583.082,09 Türk Lirası ile 487,50 Avro olduğu,

Bu tutarlardan 4.782.323,46 Türk Lirasının tahsil edildiği, kalan 11.800.758,63 Türk Lirası ile 487,50 Avronun ertesi yıla devredildiği,

tespit olunmuştur.

Bu tespitler çerçevesinde, Türk Lirası cinsinden kesinleşen ilam tutarlarının tahsilat oranı %28,84 olarak gerçekleşmiştir.

Bu tutarlara ilişkin Sayıştay ilamlarının muhasebe birimlerine göre dağılımlarına Tablo 39 ve Tablo 40'da; yıllara göre dağılımına ise Tablo 41'de yer verilmiştir.

Tablo 39: Genel Bütçeli Kamu İdarelerinin Muhasebe Birimine Göre Tahsilat Süreci Devam Eden Kesinleşen Sayıştay İlamları Uygulama Sonuçları (Türk Lirası)

(TL)

| Muhasebe Birimi | (*) Kesinleşen Borç Tutarı (a) | 2021 Yılı Tahsilat Tutarı (b) | (*) Toplam Tahsilat Tutarı (c) | 2022 Yılına Devredilen Borç Tutarı | Tahsilat Oranı (%) (c/a) |
|---------------------------------|--------------------------------|-------------------------------|--------------------------------|------------------------------------|--------------------------|
| Bakanlık Merkez Saymanlıkları | 12.594.061,47 | 1.840.591,68 | 2.595.105,23 | 9.998.956,24 | 20,61 |
| Defterdarlık Muhasebe Müdürlüğü | 3.132.990,65 | 0,00 | 1.972.536,89 | 1.160.453,76 | 62,96 |
| Mal Müdürlükleri | 331.212,71 | 0,00 | 96.514,95 | 234.697,76 | 29,14 |
| Diğer Kurum Saymanlıkları | 247.531,94 | 0,00 | 63.808,93 | 183.723,01 | 25,78 |
| Askeri Saymanlıklar | 277.285,32 | 51.061,47 | 54.357,46 | 222.927,86 | 19,60 |
| Toplam | 16.583.082,09 | 1.891.653,15 | 4.782.323,46 | 11.800.758,63 | 28,84 |

(*) Önceki yıllardan 31.12.2021 tarihine kadar kesinleşen ilamlarda yer alan ve kesinleşen / tahsil edilen tutarlardır.

Tablo 40: Genel Bütçeli Kamu İdarelerinin Muhasebe Birimine Göre Tahsilat Süreci Devam Eden Kesinleşen Sayıştay İlamları Uygulama Sonuçları (Yabancı Para Birimi)

| Kamu İdaresi | (*) Kesinleşen Borç Tutarı (Avro) (a) | 2021 Yılı Tahsilat Tutarı (b) | (*) Toplam Tahsilat Tutarı (c) | 2022 Yılına Devredilen Borç Tutarı (Avro) | Tahsilat Oranı (%) (c/a) |
|--|---------------------------------------|-------------------------------|--------------------------------|---|--------------------------|
| Dışişleri Bakanlığı Merkez Saymanlık Müdürlüğü | 487,50 | 0,00 | 0,00 | 487,50 | 0,00 |

(*) Önceki yıllardan 31.12.2021 tarihine kadar kesinleşen ilamlarda yer alan ve kesinleşen / tahsil edilen tutarlardır.

Tablo 41: Genel Bütçeli Kamu İdarelerinin Yıllara Göre Tahsilat Süreci Devam Eden Sayıştay İlamları

(TL)

| İlamın Kesinleştiği Yıl | Kesinleşen Borç Tutarı | 2021 Yılı Tahsilat Tutarı | Tahsilat Tutarı | 2022 Yılına Devredilen Borç Tutarı |
|-------------------------|------------------------|---------------------------|---------------------|------------------------------------|
| 2002 | 11.713,90 | 0,00 | 7.889,72 | 3.824,18 |
| 2004 | 118.056,61 | 0,00 | 75.987,89 | 42.068,72 |
| 2005 | 1.280.919,87 | 0,00 | 869.632,03 | 411.287,84 |
| 2006 | 125.449,06 | 0,00 | 103.090,24 | 22.358,82 |
| 2007 | 566.127,18 | 0,00 | 277.132,00 | 288.995,18 |
| 2008 | 198.494,84 | 0,00 | 103.668,99 | 94.825,85 |
| 2009 | 40.926,79 | 0,00 | 5.450,60 | 35.476,19 |
| 2010 | 77.592,57 | 0,00 | 53.868,38 | 23.724,19 |
| 2011 | 491.748,23 | 0,00 | 268.514,29 | 223.233,94 |
| 2012 | 528.385,38 | 0,00 | 68.313,51 | 460.071,87 |
| 2013 | 2.807.164,69 | 1.677,00 | 509.378,97 | 2.297.785,72 |
| 2014 | 316.161,17 | 34.056,97 | 74.095,70 | 242.065,47 |
| 2015 | 3.459.336,40 | 38.489,77 | 306.274,80 | 3.153.061,60 |
| 2016 | 304.373,18 | 17.629,01 | 40.381,07 | 263.992,11 |
| 2017 | 502.727,63 | 5.177,16 | 25.459,35 | 477.268,28 |
| 2018 | 644.171,89 | 19.790,90 | 166.398,91 | 477.772,98 |
| 2019 | 2.546.106,61 | 641,87 | 641,87 | 2.545.464,74 |
| 2020 | 375.744,10 | 307.127,12 | 312.183,46 | 63.560,64 |
| 2021 | 2.187.881,99 | 1.467.063,35 | 1.513.961,68 | 673.920,31 |
| Genel Toplam | 16.583.082,09 | 1.891.653,15 | 4.782.323,46 | 11.800.758,63 |

2.7.2. Özel Bütçeli Kamu İdareleri

Özel bütçeli idareler kesin hesaplarına ekli “*Kesinleşen Sayıştay İlamları Uygulama Sonuçları Cetveli*” verileri, 2021 Yılı Merkezi Yönetim Kesin Hesap Kanunu Teklifi’ne ekli “*Özel Bütçeli İdarelerin Kesinleşen Sayıştay İlamları Uygulama Sonuçları İcmali*” verileri ile Sayıştay verilerinin karşılaştırılması sonucunda;

Özel bütçe muhasebe birimlerinde önceki yıllardan 31.12.2021 tarihine kadar kesinleşen Sayıştay ilam tutarının 47.189.555,23 Türk Lirası ile 303.505,05 ABD Doları olduğu, bu tutarlardan 20.254.824,02 Türk Lirası ve 303.505,05 ABD Dolarının tahsil edildiği, kalan 26.934.731,21 Türk Lirasının ise ertesi yıla devredildiği,

tespit olunmuştur.

Bu tespitler çerçevesinde Türk Lirası cinsinden kesinleşen ilam tutarlarının tahsilat oranı %42,92; ABD Doları cinsinden kesinleşen ilam tutarlarının tahsilat oranı ise %100 olarak gerçekleşmiştir.

Bu tutarlara ilişkin Sayıştay ilamlarının muhasebe birimlerine göre dağılımlarına Tablo 42 ve Tablo 43’te; yıllara göre dağılımına ise Tablo 44’te yer verilmiştir.

Tablo 42: Özel Bütçeli Kamu İdarelerinin Muhasebe Birimine Göre Tahsilat Süreci Devam Eden Kesinleşen Sayıştay İlamları Uygulama Sonuçları (Türk Lirası)

| Kamu İdaresi | (*) Kesinleşen Borç Tutarı (a) | 2021 Yılı Tahsilat Tutarı (b) | (*) Toplam Tahsilat Tutarı (c) | 2022 Yılına Devredilen Borç Tutarı | (TL) |
|---|-----------------------------------|----------------------------------|-----------------------------------|------------------------------------|-----------------------------|
| | | | | | Tahsilat Oranı (%) (c/a) |
| Adana Alparslan Türkeş Bilim ve Teknoloji Üniversitesi Strateji Geliştirme Daire Başkanlığı | 42.710,00 | 42.710,00 | 42.710,00 | 0,00 | 100,00 |
| Akdeniz Üniversitesi Strateji Geliştirme Daire Başkanlığı | 1.274.569,77 | 0,00 | 270.510,54 | 1.004.059,23 | 21,22 |
| Ankara Üniversitesi Strateji Geliştirme Daire Başkanlığı | 207.936,12 | 0,00 | 33.002,56 | 174.933,56 | 15,87 |
| Ankara Yıldırım Beyazıt Üniversitesi Rektörlüğü Strateji Geliştirme Dairesi Başkanlığı | 106.218,48 | 73.431,60 | 73.431,60 | 32.786,88 | 69,13 |
| Atatürk Üniversitesi Strateji Geliştirme Daire Başkanlığı | 28.962,51 | 0,00 | 27.210,32 | 1.752,19 | 93,95 |
| Boğaziçi Üniversitesi Strateji Geliştirme Daire Başkanlığı | 583.185,35 | 0,00 | 444.604,41 | 138.580,94 | 76,24 |
| Devlet Opera ve Balesi Genel Müdürlüğü Strateji Geliştirme Müdürlüğü | 31.341,15 | 31.341,15 | 31.341,15 | 0,00 | 100,00 |
| Devlet Tiyatroları Genel Müdürlüğü İdari ve Mali İşler Daire Başkanlığı | 10.147,40 | 10.147,40 | 10.147,40 | 0,00 | 100,00 |
| Dokuz Eylül Üniversitesi Rektörlüğü Strateji Geliştirme Daire Başkanlığı | 5.969,12 | 5.969,12 | 5.969,12 | 0,00 | 100,00 |
| DSİ Strateji Geliştirme Dairesi Başkanlığı | 14.415.306,22 | 11.597.999,13 | 11.597.999,13 | 2.817.307,09 | 80,46 |
| Düzce Üniversitesi Rektörlüğü Strateji Geliştirme Daire Başkanlığı | 18.948,33 | 18.948,33 | 18.948,33 | 0,00 | 100,00 |

| Kamu İdaresi | (TL) | | | | |
|--|--------------------------------|-------------------------------|--------------------------------|------------------------------------|--------------------------|
| | (*) Kesinleşen Borç Tutarı (a) | 2021 Yılı Tahsilat Tutarı (b) | (*) Toplam Tahsilat Tutarı (c) | 2022 Yılına Devredilen Borç Tutarı | Tahsilat Oranı (%) (c/a) |
| Ege Üniversitesi Strateji Geliştirme Daire Başkanlığı | 65.228,76 | 50.898,02 | 50.898,02 | 14.330,74 | 78,03 |
| Erciyes Üniversitesi Strateji Geliştirme Daire Başkanlığı | 416.350,62 | 5.853,32 | 318.203,94 | 98.146,68 | 76,43 |
| Eskişehir Osmangazi Üniversitesi Strateji Geliştirme Daire Başkanlığı | 1.216.010,52 | 49.160,72 | 1.163.597,41 | 52.413,11 | 95,69 |
| Fırat Üniversitesi Rektörlüğü Strateji Geliştirme Daire Başkanlığı | 12.416,79 | 12.416,79 | 12.416,79 | 0,00 | 100,00 |
| Gazi Üniversitesi Muhasebe ve Kesin Hesap Müdürlüğü | 1.630.934,09 | 9.340,22 | 652.157,33 | 978.776,76 | 39,99 |
| Giresun Üniversitesi Strateji Geliştirme Daire Başkanlığı | 293.466,80 | 0,00 | 4.800,82 | 288.665,98 | 1,64 |
| Hacettepe Üniversitesi Strateji Geliştirme Daire Başkanlığı | 797.604,05 | 0,00 | 607,20 | 796.996,85 | 0,08 |
| Hitit Üniversitesi Rektörlüğü Strateji Geliştirme Daire Başkanlığı | 405.776,20 | 20.895,73 | 20.895,73 | 384.880,47 | 5,15 |
| İTÜ Strateji Geliştirme Daire Başkanlığı | 404.408,24 | 0,00 | 0,00 | 404.408,24 | 0,00 |
| İstanbul Üniversitesi Strateji Geliştirme Daire Başkanlığı | 913.890,62 | 0,00 | 12.219,85 | 901.670,77 | 1,34 |
| İnönü Üniversitesi Strateji Geliştirme Daire Başkanlığı | 171.048,84 | 2.485,78 | 101.241,63 | 69.807,21 | 59,19 |
| Kafkas Üniversitesi Strateji Geliştirme Daire Başkanlığı | 154.344,77 | 8.661,75 | 140.237,12 | 14.107,65 | 90,86 |
| Kırıkkale Üniversitesi Strateji Geliştirme Daire Başkanlığı | 124.868,37 | 0,00 | 0,00 | 124.868,37 | 0,00 |
| Kahramanmaraş Sütçü İmam Üniversitesi Strateji Geliştirme Daire Başkanlığı | 161.745,17 | 0,00 | 88.142,79 | 73.602,38 | 54,49 |
| Manisa Celal Bayar Üniversitesi Strateji Geliştirme Daire Başkanlığı | 18.018,06 | 18.018,06 | 18.018,06 | 0,00 | 100,00 |
| Mardin Artuklu Üniversitesi Strateji Geliştirme Daire Başkanlığı | 241.067,61 | 26.375,44 | 212.374,93 | 28.692,68 | 88,10 |
| Marmara Üniversitesi Strateji Geliştirme Daire Başkanlığı | 169.144,35 | 0,00 | 130.531,02 | 38.613,33 | 77,17 |
| Mehmet Akif Ersoy Üniversitesi Strateji Geliştirme Daire Başkanlığı | 88.476,40 | 0,00 | 0,00 | 88.476,40 | 0,00 |
| Mersin Üniversitesi Strateji Geliştirme Daire Başkanlığı | 359.463,51 | 245.885,80 | 359.463,51 | 0,00 | 100,00 |
| Mesleki Yeterlilik Kurumu Strateji Geliştirme Dairesi Başkanlığı | 723.973,14 | 26.318,22 | 721.693,26 | 2.279,88 | 99,69 |
| Mimar Sinan Güzel Sanatlar Üniversitesi Strateji Geliştirme Daire Başkanlığı | 0,00 | 0,00 | 0,00 | 0,00 | - |
| MTA Strateji Geliştirme Daire Başkanlığı | 9.214,92 | 0,00 | 0,00 | 9.214,92 | 0,00 |
| Ondokuz Mayıs Üniversitesi Strateji Geliştirme Daire Başkanlığı | 9.711,70 | 0,00 | 8.758,05 | 953,65 | 90,18 |
| Süleyman Demirel Üniversitesi Strateji Geliştirme Daire Başkanlığı | 368.768,35 | 10.987,49 | 167.561,59 | 201.206,76 | 45,44 |
| Sakarya Üniversitesi Strateji Geliştirme Daire Başkanlığı | 20.850,00 | 0,00 | 20.850,00 | 0,00 | 100,00 |
| T.C. Karayolları 1. Bölge Müdürlüğü/İstanbul | 33.223,61 | 33.223,61 | 33.223,61 | 0,00 | 100,00 |
| T.C. Karayolları 10. Bölge Müdürlüğü/Trabzon | 275.471,99 | 0,00 | 0,00 | 275.471,99 | 0,00 |
| T.C. Karayolları 13. Bölge Müdürlüğü/Antalya | 5.746.286,67 | 0,00 | 0,00 | 5.746.286,67 | 0,00 |
| T.C. Karayolları 14. Bölge Müdürlüğü/Bursa | 3.577.516,22 | 1.974.763,18 | 1.974.763,18 | 1.602.753,04 | 55,20 |
| T.C. Karayolları 9. Bölge Müdürlüğü/Diyarbakır | 483.465,98 | 0,00 | 0,00 | 483.465,98 | 0,00 |
| T.C. Karayolları Genel Müdürlüğü Strateji Geliştirme Dairesi Başkanlığı | 7.149.059,04 | 0,00 | 0,00 | 7.149.059,04 | 0,00 |
| Türkiye Bilimler Akademisi Strateji Geliştirme ve Kurumsal Gelişim Birimi | 96.299,00 | 0,00 | 0,00 | 96.299,00 | 0,00 |

(TL)

| Kamu İdaresi | (*) Kesinleşen Borç Tutarı (a) | 2021 Yılı Tahsilat Tutarı (b) | (*) Toplam Tahsilat Tutarı (c) | 2022 Yılına Devredilen Borç Tutarı | Tahsilat Oranı (%) (c/a) |
|---|--------------------------------|-------------------------------|--------------------------------|------------------------------------|--------------------------|
| Türkiye Enerji, Nükleer ve Maden Araştırma Kurumu Strateji Geliştirme Koordinatörlüğü | 429.171,52 | 0,00 | 0,00 | 429.171,52 | 0,00 |
| Vakıflar Genel Müdürlüğü Strateji Geliştirme Daire Başkanlığı | 977.518,29 | 925.903,61 | 973.163,59 | 4.354,70 | 99,55 |
| Van Yüzüncü Yıl Üniversitesi Strateji Geliştirme Daire Başkanlığı | 495.033,19 | 0,00 | 378.593,66 | 116.439,53 | 76,48 |
| Yıldız Teknik Üniversitesi Strateji Geliştirme Daire Başkanlığı | 2.423.154,91 | 0,00 | 134.075,07 | 2.289.079,84 | 5,53 |
| YÖK Strateji Geliştirme Dairesi Başkanlığı | 1.278,48 | 0,00 | 461,30 | 817,18 | 36,08 |
| Toplam | 47.189.555,23 | 15.201.734,47 | 20.254.824,02 | 26.934.731,21 | 42,92 |

(*) Önceki yıllardan 31.12.2021 tarihine kadar kesinleşen ilamlarda yer alan ve kesinleşen / tahsil edilen tutarlardır.

Tablo 43: Özel Bütçeli Kamu İdarelerinin Muhasebe Birimine Göre Tahsilat Süreci Devam Eden Kesinleşen Sayıştay İlamı Uygulama Sonuçları (Yabancı Para Birimi)

| Kamu İdaresi | (*) Kesinleşen Borç Tutarı (ABD Doları) (a) | 2021 Yılı Tahsilat Tutarı (b) | (*) Toplam Tahsilat Tutarı (c) | 2022 Yılına Devredilen Borç Tutarı (ABD Doları) | Tahsilat Oranı (%) (c/a) |
|-----------------------------|---|-------------------------------|--------------------------------|---|--------------------------|
| Karayolları Genel Müdürlüğü | 303.505,05 | 303.505,05 | 303.505,05 | 0,00 | 100,00 |

(*) Önceki yıllardan 31.12.2021 tarihine kadar kesinleşen ilamlarda yer alan ve kesinleşen / tahsil edilen tutarlardır.

Tablo 44: Özel Bütçeli Kamu İdarelerinin Yıllara Göre Tahsilat Süreci Devam Eden Kesinleşen Sayıştay İlamı

(TL)

| İlamın Kesinleştiği Yıl | Kesinleşen Borç Tutarı | 2021 Yılı Tahsilat Tutarı | Toplam Tahsilat Tutarı | 2022 Yılına Devredilen Borç Tutarı |
|-------------------------|------------------------|---------------------------|------------------------|------------------------------------|
| 2003 | 169.144,35 | 0,00 | 130.531,02 | 38.613,33 |
| 2005 | 140.390,25 | 0,00 | 140.104,04 | 286,21 |
| 2006 | 17.631,62 | 1.957,88 | 17.631,62 | 0,00 |
| 2007 | 721.106,02 | 162.707,15 | 209.832,17 | 511.273,85 |
| 2009 | 5.501.845,63 | 3.795.144,79 | 3.803.883,33 | 1.697.962,30 |
| 2011 | 1.371.586,04 | 440.272,10 | 568.189,33 | 803.396,71 |
| 2012 | 1.008.554,78 | 915.303,15 | 986.961,76 | 21.593,02 |
| 2013 | 1.480.134,38 | 1.269.825,05 | 1.302.827,61 | 177.306,77 |
| 2014 | 2.535.739,39 | 2.485,78 | 341.459,41 | 2.194.279,98 |
| 2015 | 1.788.847,16 | 1.155.595,56 | 1.542.553,34 | 246.293,82 |
| 2016 | 1.053.875,76 | 0,00 | 22.036,95 | 1.031.838,81 |
| 2018 | 3.479.526,36 | 312.427,76 | 1.548.846,39 | 1.930.679,97 |
| 2019 | 3.855.107,36 | 88.552,73 | 1.855.879,26 | 1.999.228,10 |
| 2020 | 8.318.195,44 | 267.170,59 | 972.206,24 | 7.345.989,20 |
| 2021 | 15.747.870,69 | 6.790.291,93 | 6.811.881,55 | 8.935.989,14 |
| Genel Toplam | 47.189.555,23 | 15.201.734,47 | 20.254.824,02 | 26.934.731,21 |

2.7.3. Düzenleyici ve Denetleyici Kurumlar

Düzenleyici ve denetleyici kurumların kesin hesaplarına ekli “*Kesinleşen Sayıştay İlamları Uygulama Sonuçları Cetveli*” verileri, 2021 Yılı Merkezi Yönetim Kesin Hesap Kanunu Teklifi’ne ekli “*Düzenleyici ve Denetleyici Kurumların Kesinleşen Sayıştay İlamları Uygulama Sonuçları İcmali*” verileri ile Sayıştay verilerinin karşılaştırılması sonucunda;

Düzenleyici ve denetleyici kurumlar muhasebe birimlerinde önceki yıllardan 31.12.2021 tarihine kadar kesinleşen Sayıştay ilam tutarının 23.628,98 Türk Lirası olduğu ve tamamının 2021 yılı içinde tahsil edildiği,

tespit olunmuştur.

Bu tespitler çerçevesinde Türk Lirası cinsinden kesinleşen ilam tutarlarının tahsilat oranı %100 olarak gerçekleşmiştir.

Bu tutarlara ilişkin Sayıştay ilamlarının düzenleyici ve denetleyici kurumlara göre dağılımına Tablo 45’te yer verilmiştir.

Tablo 45: Düzenleyici ve Denetleyici Kurumların Tahsilat Süreci Devam Eden Kesinleşen Sayıştay İlamları Uygulama Sonuçları (Türk Lirası)

| Kamu İdaresi | (*) Kesinleşen Borç Tutarı (a) | 2021 Yılı Tahsilat Tutarı (b) | (*) Toplam Tahsilat Tutarı (c) | 2022 Yılına Devredilen Borç Tutarı | Tahsilat Oranı (%) (b/a) |
|--|--------------------------------|-------------------------------|--------------------------------|------------------------------------|--------------------------|
| Bankacılık Düzenleme ve Denetleme Kurumu | 23.628,98 | 23.628,98 | 23.628,98 | 0,00 | 100,00 |

(*) Önceki yıllardan 31.12.2021 tarihine kadar kesinleşen ilamlarda yer alan ve kesinleşen / tahsil edilen tutarlardır.

2.8. MAL YÖNETİM HESABI İCMAL CETVELLERİ

5018 sayılı Kanun’un 42’nci maddesinin üçüncü fıkrasının (g) bendi hükmü gereğince, aşağıda belirtilen beş adet genel bütçeli kamu idaresi dışında merkezi yönetim kapsamındaki kamu idarelerince, taşınır mal yönetim hesabı icmal cetvelleri düzenlenmiş ve kesin hesaplara eklenmiştir.

Aynı Kanun’un 44’üncü maddesinin ikinci fıkrasında, Türk Silahlı Kuvvetleri, Jandarma Genel Komutanlığı, Sahil Güvenlik Komutanlığı ile Millî İstihbarat Teşkilatı ve Emniyet Genel Müdürlüğünün taşınırlarının kayda alınması ile bunların yönetim ve iç denetimine ilişkin usul ve esasların Cumhurbaşkanı tarafından çıkarılan yönetmelikle düzenleneceği hüküm altına alınmıştır.

Türk Silahlı Kuvvetleri, Milli İstihbarat Teşkilatı ve Emniyet Genel Müdürlüğü Taşınır Mal Yönetmeliği 2010/616 sayılı Bakanlar Kurulu Kararıyla 01.01.2011 tarihinden itibaren geçerli olmak üzere yürürlüğe konulmuştur. Ancak söz konusu Yönetmelik'te bu kamu idareleri için kesin hesaplara, taşınır mal yönetim hesabı icmal cetvellerinin eklenmesi öngörülmemiştir.

6085 sayılı Kanun'un 41'inci maddesinde, genel uygunluk bildirim taslağının denetim sonuçları ve faaliyet raporları dikkate alınarak hazırlanacağı hükmü yer almaktadır.

Bu hükme istinaden, denetim raporlarındaki bulguların kamu idareleri kesin hesaplarında yer alan taşınır mal yönetim hesabı icmal cetvellerindeki tutarlarda doğrudan bir değişikliğe yol açıp açmadığı hususunda gerekli incelemeler yapılmıştır. Yapılan incelemeler sonucunda, mal yönetimi hesabı icmal cetveli tutarlarında değişikliğe yol açan bir tespitin bulunmadığı görülmüştür.

Diğer taraftan 5018 sayılı Kanun'un 42'nci maddesi hükmü gereğince Haziran ayı sonunda Sayıştaya gönderilen 2021 yılı kamu idareleri kesin hesapları eki taşınır mal yönetim hesabı icmal cetvelleri ile mizanların 253-Tesis, Makine ve Cihazlar Hesabı, 254-Taşıtlar Hesabı ve 255-Demirbaşlar Hesabı tutarları arasında yapılan karşılaştırma ve genel incelemeler sonucunda, 33 adet kamu idaresinin bilgisinde uyumsuzluk tespit edilmiş ve söz konusu uyumsuzluk *EK 20*'de gösterilmiştir.

3. DİĞER HUSUSLAR

3.1. FAALİYET RAPORLARININ DEĞERLENDİRİLMESİ

5018 sayılı Kanun'un 43'üncü ve 6085 sayılı Kanun'un 41'inci maddelerinde genel uygunluk bildiriminin idare faaliyet raporlarının da dikkate alınarak hazırlanacağı belirtilmiştir.

Bu kapsamda 2021 yılı idare faaliyet raporlarının incelenmesi neticesinde; bütçe uygulama sonuçlarına ilişkin bilgilerin içerik ve şekil yönünden standart bir şekilde yayımlanmadığı, yayımlanan bilgiler ile kesin hesap kanun teklifindeki gerçekleşme tutarlarının karşılaştırılması neticesinde ise bazı kamu idarelerinde uyumsuzluğun olduğu tespit edilmiştir. Bu uyumsuzlukların, faaliyet raporlarında, düzenlenme tarihi itibarıyla henüz kesinleşmemiş verilerin kullanılmasından kaynaklandığı değerlendirilmektedir.

3.2. MERKEZİ YÖNETİM BÜTÇESİ KAPSAMINDAKİ İDARELER ARASINDAKİ KAYNAK TRANSFERLERİ İŞLEMLERİNİN TAKİBİNİN DEĞERLENDİRİLMESİ

Merkezi Yönetim Bütçe Kanunu'na göre aktarma, ekleme, devir ve iptal işlemleri ile özel hesaba aktarılan tutarların muhasebeleştirilmesi ve sonuçları üzerinde yapılan incelemeler sonucunda aşağıdaki hususlar tespit edilmiştir:

1. 2021 Yılı Merkezi Yönetim Bütçe Kanunu'nun "*Aktarma, ekleme, devir ve iptal işlemleri*" başlıklı 6'ncı maddesinin altıncı fıkrasında;

"Genel bütçe kapsamındaki kamu idareleri arasındaki kaynak transferleri ödenek aktarma suretiyle yapılır..."

hükmü bulunmaktadır.

Bu hükme karşın, analitik bütçe sınıflandırmasında, genel bütçe kapsamındaki kamu idareleri açısından mal ve hizmet alımı için aktarılan ödeneklerin ilgili işin devamı süresince ödenek aktaran kurumun muhasebe sisteminde takibini sağlayacak herhangi bir kod öngörülmemiştir.

Yine aynı fıkranın devamında yer alan;

“Merkezi yönetim bütçesi kapsamındaki idareler ve kurumlar arasındaki diğer kaynak transferleri tahakkuk işlemleriyle gerçekleştirilir”

hükmü doğrultusunda yapılan kaynak aktarma işlemi 830 Bütçe Giderleri Hesabına kayıt yapılması yoluyla muhasebeleştirilmektedir.

Bu durum, merkezi yönetim bütçesi kapsamındaki idareler ve kurumlar arasındaki diğer kaynak transferleri işlemlerinde, “*kaynak aktaran*” kamu idareleri açısından, aktif hesaplar (252, 253 vb.) ile mal ve hizmet satın alınmasını gösteren hesap (630.03) yerine 630.07-Sermaye Transferleri Hesabının kullanılmasına sebep olmaktadır.

Analitik bütçe sınıflandırmasında, merkezi yönetim kamu idareleri açısından mal ve hizmet alımı için aktarılan ödeneklerin ve kaynakların, aktaran kurumun muhasebe sisteminde ilgili işin devamı süresince takibini sağlayacak herhangi bir kod öngörülmemiştir.

2. Kamu İdarelerine Ait Özel Hesaplara İlişkin İşlemlerin Muhasebeleştirilmesine Dair Yönetmelik’te, özel hesap, yılları merkezi yönetim bütçe kanunu ya da diğer kanun hükümleri gereğince belirli faaliyetlerin gerçekleştirilmesi veya projelerin desteklenmesi ve benzeri amaçlar için banka nezdinde kamu idaresi adına açılan ve işlemleri muhasebe birimi tarafından yürütülen hesap olarak tanımlanmış; bu hesaba aktarılan tutarların da anılan Yönetmelik’in 6’ncı maddesine göre muhasebeleştirileceği hüküm altına alınmıştır. Yönetmelik’in söz konusu maddesinin üçüncü fıkrasının (a) ve (b) bendinde;

“a) İlgili kamu idaresi bütçesinde tefrik edilen ödeneklerden tahakkuka bağlanarak aynı kamu idaresine ait özel hesaba aktarılan tutarlar bir taraftan 108-Diğer Hazır Değerler Hesabına borç, ilgisine göre 103-Verilen Çekler ve Gönderme Emirleri Hesabı veya 325-Nakit Talep ve Tahsisleri Hesabına alacak, diğer taraftan 830-Bütçe Giderleri Hesabına borç, 835-Gider Yansıtma Hesabına alacak kaydedilir....”

b) İlgili kamu idaresi bütçesinde tefrik edilen ödeneklerden tahakkuka bağlanarak farklı kamu idaresine ait özel hesaba aktarılan tutarlar gönderen kamu idaresinin muhasebe birimince bir taraftan 630-Giderler Hesabına borç, ilgisine göre 103-Verilen Çekler ve Gönderme Emirleri Hesabı veya 325-Nakit Talep ve Tahsisleri Hesabına alacak, diğer taraftan 830-Bütçe Giderleri Hesabına borç, 835-Gider Yansıtma Hesabına alacak kaydedilir....”

denilmektedir.

Aktarılan tutarlar belirli faaliyetlerin gerçekleştirilmesi, projelerin desteklenmesi ve benzeri amaçlara yönelik özel hesaplara gönderilmektedir.

“Kaynak aktarılan” bazı kamu idarelerinde ödeneklerin ve özel hesaplara aktarılan tutarların tamamının yıl içinde kullanılmaması durumu ortaya çıkabilmektedir. Kaynak transferlerinin tahakkuk işlemiyle gerçekleştirilmesi sonucu olarak bütçe giderlerine kaydedilen tutarlar, “kaynak aktaran” kamu idarelerinde herhangi bir bilanço hesabına kaydedilmeden doğrudan 630 Giderler Hesabına kaydedildiğinden, harcanmayan tutarların kaynak aktaran idarece izlenmesi imkânının ortadan kalktığı görülmektedir.

Bu nedenle; kamu idarelerinin bütçelerinde tefrik edilen ödeneklerden tahakkuka bağlanarak yapılan kaynak transferleri ile özel hesaba aktarılan kaynakların, hem “kaynak aktaran” hem de “kaynak aktarılan” kamu idarelerinin mali tablolarında fiili durumu yansıtacak şekilde izlenebilmesi için muhasebe sisteminde uygun hesap kodlarının oluşturulması yerinde olacaktır.

4.GENEL UYGUNLUK BİLDİRİMİ GÖRÜŞÜ

Türkiye Cumhuriyeti Anayasası'nın “*Bütçe ve kesinhesap*” başlıklı 161'inci ve 5018 sayılı Kamu Mali Yönetimi ve Kontrol Kanunu'nun “*Kesin hesap kanunu*” başlıklı 42'nci maddeleri gereğince, 2021 Yılı Merkezi Yönetim Kesin Hesabı ve genel bütçe kapsamındaki kamu idareleri, özel bütçeli idareler ile düzenleyici ve denetleyici kurumların 2021 yılı kesin hesapları, Cumhurbaşkanı tarafından 2022 yılı Haziran ayı sonu itibarıyla Türkiye Büyük Millet Meclisine sunulmuş ve bir örneği de Sayıştaya gönderilmiştir.

6085 sayılı Sayıştay Kanunu'nun “*Genel uygunluk bildirim*” başlıklı 41'inci maddesi uyarınca, denetim grup başkanlıklarınca yürütülen denetimler ve faaliyet raporlarının değerlendirilmesi suretiyle tespit edilen bulgular da dikkate alınarak yürütülen genel uygunluk bildirim çalışmaları, 2021 Yılı Kesin Hesap Kanunu Teklifi'nde yer alan merkezi yönetim bütçe kanunu uygulama sonuçlarının kamu idare hesapları esas alınarak saptanan sonuçlarla karşılaştırılması sonucunda 2021 Yılı Merkezi Yönetim Kesin Hesap Kanunu Teklifi'nin;

2021 Yılı Merkezi Yönetim Bütçe Kanunu'na uygun bir şekilde muhasebe kayıtları esas alınarak hazırlandığı, bir yıllık uygulama sonuçlarını karşılaştırmalı olarak gösteren değerlendirmeleri de içeren gerekçesinin bulunduğu anlaşılmıştır.

2021 Yılı Genel Uygunluk Bildirimi'ndeki maddeler, tespitler ve bu Bildirimle birlikte sunulan diğer raporlarda ifade edilen hususlar çerçevesinde; ayrıca bu Bildirim'in 2.2.3.1 başlığı altında yer verilen ödenek üstü giderlerin Türkiye Büyük Millet Meclisinin takdirinde olduğu hususu da dikkate alınarak; kamu idarelerinin hesaplarını oluşturan mali rapor ve tablolar ile 2021 Yılı Merkezi Yönetim Kesin Hesap Kanunu Teklifi ekinde yer alan cetvel ve belgelerin güvenilirliği ve doğruluğunun değerlendirilmesi sonucunda;

Program bazında bütçe giderleri icmali cetvellerinde yer alan tutarların, bütçe gelirleri kesin hesap icmali cetvellerinde yer alan gelir tahmini ve tahsilat tutarlarının,

Bu bağlamda 2021 Yılı Merkezi Yönetim Kesin Hesap Kanunu Teklifi'nde gösterilen tutarların

Kabulünün uygun olacağı arz olunur.

EKLER

EK 1: Genel Bütçeli Kamu İdarelerinin Bütçe Giderleri Kesin Hesap İcmali

(TL)

| Kamu İdaresi | Başlangıç Ödeneği | Toplam Ödenek | Bütçe Gideri | Ödenek Üstü Gider | Kullanılmayan Ödenek |
|--|--------------------|--------------------|--------------------|-------------------|----------------------|
| Türkiye Büyük Millet Meclisi | 1.894.056.000,00 | 1.894.561.721,56 | 1.859.498.404,74 | 0,00 | 35.063.316,82 |
| Cumhurbaşkanlığı | 4.039.453.000,00 | 4.214.388.000,00 | 3.653.795.907,29 | 0,00 | 560.592.092,71 |
| Anayasa Mahkemesi | 86.522.000,00 | 86.522.000,00 | 73.878.352,16 | 0,00 | 12.643.647,84 |
| Yargıtay | 1.446.440.000,00 | 369.781.446,81 | 367.784.221,74 | 0,00 | 1.997.225,07 |
| Danıştay | 235.675.000,00 | 258.227.000,00 | 254.579.521,33 | 0,00 | 3.647.478,67 |
| Hakimler ve Savcılar Kurulu | 103.209.000,00 | 111.984.000,00 | 111.263.773,78 | 0,00 | 720.226,22 |
| Sayıştay | 441.550.000,00 | 441.550.000,00 | 390.824.239,63 | 0,00 | 50.725.760,37 |
| Adalet Bakanlığı | 23.973.052.000,00 | 28.862.417.278,00 | 28.251.566.011,52 | 2.843.979,06 | 613.695.245,54 |
| Milli Savunma Bakanlığı | 61.484.939.000,00 | 85.610.188.843,51 | 71.286.447.975,11 | 0,00 | 14.323.740.868,40 |
| İçişleri Bakanlığı | 10.665.011.000,00 | 14.048.727.509,31 | 13.942.654.118,83 | 0,00 | 106.073.390,48 |
| Dışişleri Bakanlığı | 5.786.984.000,00 | 7.096.707.580,51 | 6.845.328.591,88 | 0,00 | 251.378.988,63 |
| Hazine ve Maliye Bakanlığı | 570.220.929.000,00 | 743.858.596.997,63 | 739.463.440.838,92 | 0,00 | 4.395.156.158,71 |
| Milli Eğitim Bakanlığı | 146.920.234.000,00 | 155.531.994.996,37 | 152.542.651.361,33 | 319.607.831,09 | 3.308.951.466,13 |
| Sağlık Bakanlığı | 77.615.519.000,00 | 101.316.163.246,56 | 98.858.841.519,84 | 75.163.144,19 | 2.532.484.870,91 |
| Ulaştırma ve Altyapı Bakanlığı | 49.133.659.000,00 | 78.358.490.543,87 | 73.423.213.396,59 | 0,00 | 4.935.277.147,28 |
| Aile ve Sosyal Hizmetler Bakanlığı | 155.011.061.000,00 | 105.510.742.829,37 | 105.248.002.626,89 | 14.905.772,93 | 277.645.975,41 |
| Enerji ve Tabii Kaynaklar Bakanlığı | 3.999.188.000,00 | 4.432.361.101,00 | 4.314.752.416,98 | 0,00 | 117.608.684,02 |
| Kültür ve Turizm Bakanlığı | 6.016.496.000,00 | 7.986.966.904,31 | 7.275.051.616,35 | 3.857.540,86 | 715.772.828,82 |
| Sanayi ve Teknoloji Bakanlığı | 11.918.182.000,00 | 14.063.707.173,70 | 13.478.663.828,13 | 0,00 | 585.043.345,57 |
| Çevre, Şehircilik ve İklim Değişikliği Bakanlığı | 3.378.164.000,00 | 10.258.469.843,82 | 9.847.784.988,24 | 0,00 | 410.684.855,58 |
| Ticaret Bakanlığı | 6.585.834.000,00 | 14.458.286.234,24 | 14.136.566.219,10 | 0,00 | 321.720.015,14 |
| Gençlik ve Spor Bakanlığı | 22.859.079.000,00 | 28.503.566.764,37 | 25.877.102.043,72 | 0,00 | 2.626.464.720,65 |
| Tarım ve Orman Bakanlığı | 51.518.086.000,00 | 60.126.523.072,20 | 58.232.802.810,60 | 913.037,78 | 1.894.633.299,38 |
| Milli Güvenlik Kurulu Genel Sekreterliği | 38.097.000,00 | 42.072.000,00 | 41.736.501,71 | 0,00 | 335.498,29 |
| Milli İstihbarat Teşkilatı Başkanlığı | 2.628.749.000,00 | 3.115.407.886,77 | 3.115.014.484,65 | 0,00 | 393.402,12 |
| Jandarma Genel Komutanlığı | 27.666.860.000,00 | 30.605.329.994,17 | 30.309.861.489,83 | 0,00 | 295.468.504,34 |
| Sahil Güvenlik Komutanlığı | 1.470.792.000,00 | 1.655.649.150,91 | 1.513.017.439,45 | 0,00 | 142.631.711,46 |
| Emniyet Genel Müdürlüğü | 44.555.427.000,00 | 49.862.282.475,45 | 47.071.066.894,88 | 0,00 | 2.791.215.580,57 |

| Kamu İdaresi | Başlangıç Ödeneği | Toplam Ödenek | Bütçe Gideri | Ödenek Üstü Gider | Kullanılmayan Ödenek |
|--|-----------------------------|-----------------------------|-----------------------------|-----------------------|--------------------------|
| Diyanet İşleri Başkanlığı | 12.977.926.000,00 | 13.243.124.977,35 | 13.039.381.646,71 | 369.472,03 | 204.112.802,67 |
| Türkiye İstatistik Kurumu | 500.954.000,00 | 504.338.694,30 | 475.010.693,05 | 0,00 | 29.328.001,25 |
| Afet ve Acil Durum Yönetimi Başkanlığı | 2.085.860.000,00 | 10.897.391.758,04 | 10.862.205.184,53 | 3.188,20 | 35.189.761,71 |
| Gelir İdaresi Başkanlığı | 4.446.012.000,00 | 5.977.518.521,20 | 5.660.405.024,81 | 0,00 | 317.113.496,39 |
| Tapu ve Kadastro Genel Müdürlüğü | 1.290.815.000,00 | 1.730.768.628,80 | 1.564.999.737,95 | 0,00 | 165.768.890,85 |
| Meteoroloji Genel Müdürlüğü | 541.018.000,00 | 555.068.000,00 | 552.872.266,93 | 0,00 | 2.195.733,07 |
| Göç İdaresi Başkanlığı | 2.983.522.000,00 | 4.127.115.489,16 | 4.105.475.417,54 | 0,00 | 21.640.071,62 |
| Avrupa Birliği Başkanlığı | 787.432.000,00 | 1.441.443.815,00 | 1.427.948.686,36 | 0,00 | 13.495.128,64 |
| Devlet Arşivleri Başkanlığı | 172.663.000,00 | 174.958.500,00 | 150.491.218,01 | 0,00 | 24.467.281,99 |
| İletişim Başkanlığı | 422.754.000,00 | 606.919.000,00 | 598.773.728,05 | 0,00 | 8.145.271,95 |
| Millî Saraylar İdaresi Başkanlığı | 230.408.000,00 | 422.500.025,63 | 333.276.810,95 | 0,00 | 89.223.214,68 |
| Strateji ve Bütçe Başkanlığı | 10.121.775.000,00 | 422.587.158,00 | 370.187.381,49 | 0,00 | 52.399.776,51 |
| Çalışma ve Sosyal Güvenlik Bakanlığı | 0,00 | 26.002.303.416,00 | 25.934.788.551,09 | 40.185,00 | 67.555.049,91 |
| Toplam | 1.328.254.386.000,00 | 1.618.787.704.577,92 | 1.576.863.007.942,69 | 417.704.151,14 | 42.342.400.786,37 |

EK 2: Özel Bütçeli Kamu İdarelerinin Bütçe Giderleri Kesin Hesap İcmali

| | | (TL) | | | |
|---|-------------------|-------------------|-------------------|-------------------|----------------------|
| Kamu İdaresi | Başlangıç Ödeneği | Toplam Ödenek | Bütçe Gideri | Ödenek Üstü Gider | Kullanılmayan Ödenek |
| Ölçme, Seçme ve Yerleştirme Merkezi Başkanlığı | 643.549.000,00 | 789.089.043,37 | 776.223.551,42 | 0,00 | 12.865.491,95 |
| Savunma Sanayi Başkanlığı | 120.063.000,00 | 141.369.542,88 | 139.584.781,62 | 0,00 | 1.784.761,26 |
| Atatürk Kültür, Dil ve Tarih Yüksek Kurumu | 18.920.000,00 | 20.113.150,00 | 19.582.231,82 | 0,00 | 530.918,18 |
| Atatürk Araştırma Merkezi | 7.870.000,00 | 8.527.743,87 | 7.822.901,26 | 0,00 | 704.842,61 |
| Atatürk Kültür Merkezi | 9.752.000,00 | 11.253.079,00 | 9.413.439,33 | 0,00 | 1.839.639,67 |
| Türk Dil Kurumu | 23.600.000,00 | 462.035.500,00 | 230.419.115,33 | 0,00 | 231.616.384,67 |
| Türk Tarih Kurumu | 40.575.000,00 | 191.510.507,41 | 177.987.543,00 | 0,00 | 13.522.964,41 |
| Türkiye Bilimsel ve Teknolojik Araştırma Kurumu | 5.251.272.000,00 | 9.657.543.611,94 | 7.976.992.589,07 | 0,00 | 1.680.551.022,87 |
| Türkiye Bilimler Akademisi | 22.444.000,00 | 25.504.700,00 | 23.229.322,77 | 0,00 | 2.275.377,23 |
| Karayolları Genel Müdürlüğü | 34.559.230.000,00 | 59.646.510.868,68 | 59.177.798.274,07 | 0,00 | 468.712.594,61 |
| Devlet Tiyatroları Genel Müdürlüğü | 391.106.000,00 | 433.572.600,00 | 423.874.644,94 | 0,00 | 9.697.955,06 |
| Devlet Opera ve Balesi Genel Müdürlüğü | 442.731.000,00 | 467.352.000,00 | 456.937.971,33 | 0,00 | 10.414.028,67 |
| Orman Genel Müdürlüğü | 4.205.954.000,00 | 5.599.496.883,66 | 5.218.254.499,61 | 0,00 | 381.242.384,05 |
| Vakıflar Genel Müdürlüğü | 585.809.000,00 | 1.352.092.786,72 | 1.239.124.633,23 | 0,00 | 112.968.153,49 |
| Türkiye Hıdut ve Sahiller Sağlık Genel Müdürlüğü | 174.844.000,00 | 750.786.721,04 | 335.296.716,89 | 0,00 | 415.490.004,15 |
| Maden Tetkik ve Arama Genel Müdürlüğü | 783.715.000,00 | 1.117.744.696,04 | 1.100.865.385,92 | 0,00 | 16.879.310,12 |
| Sivil Havacılık Genel Müdürlüğü | 63.727.000,00 | 85.987.094,00 | 83.871.375,41 | 0,00 | 2.115.718,59 |
| Türk Akreditasyon Kurumu | 42.301.000,00 | 61.024.000,00 | 44.915.246,91 | 0,00 | 16.108.753,09 |
| Türk Standardları Enstitüsü | 620.425.000,00 | 942.608.100,00 | 710.394.189,06 | 0,00 | 232.213.910,94 |
| Türk Patent ve Marka Kurumu | 146.162.000,00 | 175.227.000,00 | 163.884.927,94 | 0,00 | 11.342.072,06 |
| Küçük ve Orta Ölçekli İşletmeleri Geliştirme ve Destekleme İdaresi Başkanlığı | 2.069.007.000,00 | 2.913.177.900,00 | 2.875.911.454,39 | 0,00 | 37.266.445,61 |
| Türk İşbirliği ve Koordinasyon Ajansı Başkanlığı | 564.661.000,00 | 658.006.849,16 | 485.758.538,01 | 0,00 | 172.248.311,15 |
| GAP Bölge Kalkınma İdaresi | 95.866.000,00 | 104.810.000,00 | 102.323.904,38 | 27.240,00 | 2.513.335,62 |
| Özelleştirme İdaresi Başkanlığı | 44.321.000,00 | 49.365.000,00 | 46.633.562,07 | 0,00 | 2.731.437,93 |
| Kamu Denetçiliği Kurumu | 39.759.000,00 | 42.122.300,00 | 36.390.923,48 | 0,00 | 5.731.376,52 |
| Ceza İnfaz Kurumları ile Tutukevleri İş Yurtları Kurumu | 2.817.504.000,00 | 4.578.247.300,00 | 3.672.153.776,04 | 0,00 | 906.093.523,96 |
| Mesleki Yeterlilik Kurumu | 33.238.000,00 | 53.389.000,00 | 47.207.658,36 | 0,00 | 6.181.341,64 |
| Yurtdışı Türkler ve Akraba Topluluklar Başkanlığı | 393.867.000,00 | 401.962.800,00 | 400.890.474,15 | 0,00 | 1.072.325,85 |

| Kamu İdaresi | Başlangıç Ödeneği | Toplam Ödenek | Bütçe Gideri | Ödenek Üstü Gider | Kullanılmayan Ödenek |
|--|-------------------|-------------------|-------------------|-------------------|----------------------|
| Türkiye Yazma Eserler Kurumu Başkanlığı | 55.139.000,00 | 61.705.350,00 | 58.773.448,86 | 0,00 | 2.931.901,14 |
| Doğu Anadolu Projesi Bölge Kalkınma İdaresi Başkanlığı | 96.666.000,00 | 108.128.303,66 | 95.435.748,90 | 0,00 | 12.692.554,76 |
| Konya Ovası Projesi Bölge Kalkınma İdaresi Başkanlığı | 129.979.000,00 | 179.599.604,00 | 167.944.979,14 | 0,00 | 11.654.624,86 |
| Doğu Karadeniz Projesi Bölge Kalkınma İdaresi Başkanlığı | 95.506.000,00 | 100.309.052,00 | 93.722.873,86 | 0,00 | 6.586.178,14 |
| Devlet Su İşleri Genel Müdürlüğü | 18.730.949.000,00 | 25.089.881.744,93 | 24.944.308.398,41 | 0,00 | 145.573.346,52 |
| Türkiye Su Enstitüsü | 4.247.000,00 | 4.552.500,00 | 4.549.704,22 | 0,00 | 2.795,78 |
| Türkiye İlaç ve Tıbbi Cihaz Kurumu | 187.998.000,00 | 205.123.000,00 | 195.135.715,01 | 0,00 | 9.987.284,99 |
| Türkiye İnsan Hakları ve Eşitlik Kurumu | 22.230.000,00 | 26.965.400,00 | 23.375.175,14 | 0,00 | 3.590.224,86 |
| Türkiye Sağlık Enstitüleri Başkanlığı | 175.639.000,00 | 182.521.669,00 | 108.148.871,48 | 0,00 | 74.372.797,52 |
| Helal Akreditasyon Kurumu | 6.455.000,00 | 8.254.000,00 | 6.027.734,09 | 0,00 | 2.226.265,91 |
| Maden ve Petrol İşleri Genel Müdürlüğü | 404.017.000,00 | 631.841.100,00 | 626.445.237,33 | 0,00 | 5.395.862,67 |
| Türkiye Uzay Ajansı | 38.071.000,00 | 309.795.776,00 | 290.295.573,78 | 0,00 | 19.500.202,22 |
| Kapadokya Alan Başkanlığı | 15.427.000,00 | 16.693.500,00 | 11.566.780,32 | 0,00 | 5.126.719,68 |
| Türkiye Adalet Akademisi | 24.774.000,00 | 32.774.000,00 | 24.976.913,71 | 0,00 | 7.797.086,29 |
| Türkiye Enerji, Nükleer ve Maden Araştırma Kurumu | 282.814.000,00 | 305.002.550,39 | 273.511.052,89 | 0,00 | 31.491.497,50 |
| Yükseköğretim Kurulu | 115.992.000,00 | 377.820.756,96 | 362.388.224,80 | 9.735,00 | 15.442.267,16 |
| Ankara Üniversitesi | 1.486.542.000,00 | 2.201.751.742,26 | 2.117.164.039,39 | 0,00 | 84.587.702,87 |
| Orta Doğu Teknik Üniversitesi | 709.904.000,00 | 967.405.171,44 | 935.364.823,59 | 0,00 | 32.040.347,85 |
| Hacettepe Üniversitesi | 1.341.646.000,00 | 1.993.811.965,08 | 1.874.204.374,42 | 0,00 | 119.607.590,66 |
| Gazi Üniversitesi | 1.090.331.000,00 | 1.633.278.045,89 | 1.530.508.336,93 | 0,00 | 102.769.708,96 |
| İstanbul Üniversitesi | 1.444.452.000,00 | 2.571.047.568,26 | 2.514.051.258,82 | 0,00 | 56.996.309,44 |
| İstanbul Teknik Üniversitesi | 693.034.000,00 | 1.043.919.654,75 | 1.013.336.723,31 | 0,00 | 30.582.931,44 |
| Boğaziçi Üniversitesi | 426.130.000,00 | 584.786.336,72 | 531.563.372,43 | 0,00 | 53.222.964,29 |
| Marmara Üniversitesi | 829.317.000,00 | 1.242.097.184,22 | 1.141.976.322,22 | 0,00 | 100.120.862,00 |
| Yıldız Teknik Üniversitesi | 458.113.000,00 | 631.144.544,55 | 616.335.611,33 | 0,00 | 14.808.933,22 |
| Mimar Sinan Güzel Sanatlar Üniversitesi | 188.917.000,00 | 276.093.826,91 | 269.929.970,12 | 0,00 | 6.163.856,79 |
| Ege Üniversitesi | 1.177.845.000,00 | 1.806.700.524,46 | 1.734.026.868,47 | 0,00 | 72.673.655,99 |
| Dokuz Eylül Üniversitesi | 1.028.693.000,00 | 1.525.222.260,72 | 1.445.956.005,06 | 0,00 | 79.266.255,66 |
| Trakya Üniversitesi | 524.813.000,00 | 681.513.586,74 | 606.578.079,47 | 0,00 | 74.935.507,27 |
| Bursa Uludağ Üniversitesi | 805.593.000,00 | 1.082.646.764,39 | 1.017.444.319,44 | 0,00 | 65.202.444,95 |

| Kamu İdaresi | Başlangıç Ödenegi | Toplam Ödenek | Bütçe Gideri | Ödenek Üstü Gider | Kullanılmayan Ödenek |
|--------------------------------------|-------------------|------------------|------------------|-------------------|----------------------|
| Anadolu Üniversitesi | 592.832.000,00 | 779.739.272,06 | 716.062.438,05 | 0,00 | 63.676.834,01 |
| Selçuk Üniversitesi | 767.510.000,00 | 941.945.765,97 | 896.278.204,33 | 9.123.083,70 | 54.790.645,34 |
| Akdeniz Üniversitesi | 801.167.000,00 | 1.035.735.759,52 | 921.799.630,71 | 255.041,61 | 114.191.170,42 |
| Erciyes Üniversitesi | 727.052.000,00 | 901.080.891,31 | 852.918.919,85 | 0,00 | 48.161.971,46 |
| Sivas Cumhuriyet Üniversitesi | 658.991.000,00 | 804.987.741,50 | 745.023.474,45 | 0,00 | 59.964.267,05 |
| Çukurova Üniversitesi | 790.648.000,00 | 1.070.371.198,20 | 1.002.067.094,66 | 0,00 | 68.304.103,54 |
| Ondokuz Mayıs Üniversitesi | 704.532.000,00 | 899.299.434,71 | 885.327.674,40 | 0,00 | 13.971.760,31 |
| Karadeniz Teknik Üniversitesi | 614.051.000,00 | 800.586.819,26 | 742.814.129,84 | 0,00 | 57.772.689,42 |
| Atatürk Üniversitesi | 946.265.000,00 | 1.213.220.278,30 | 1.187.577.148,05 | 0,00 | 25.643.130,25 |
| İnönü Üniversitesi | 656.533.000,00 | 721.274.092,07 | 690.438.176,13 | 0,00 | 30.835.915,94 |
| Fırat Üniversitesi | 691.867.000,00 | 825.012.667,37 | 766.283.133,00 | 0,00 | 58.729.534,37 |
| Dicle Üniversitesi | 605.931.000,00 | 758.944.146,48 | 748.260.906,32 | 0,00 | 10.683.240,16 |
| Van Yüzüncü Yıl Üniversitesi | 579.706.000,00 | 736.315.603,00 | 686.230.110,22 | 0,00 | 50.085.492,78 |
| Gaziantep Üniversitesi | 559.270.000,00 | 693.889.131,03 | 674.548.839,22 | 0,00 | 19.340.291,81 |
| İzmir Yüksek Teknoloji Enstitüsü | 170.083.000,00 | 208.140.323,55 | 201.798.012,66 | 0,00 | 6.342.310,89 |
| Gezce Teknik Üniversitesi | 174.624.000,00 | 210.699.760,00 | 209.139.973,31 | 0,00 | 1.559.786,69 |
| Harran Üniversitesi | 393.901.000,00 | 466.547.150,18 | 443.622.360,53 | 0,00 | 22.924.789,65 |
| Süleyman Demirel Üniversitesi | 550.741.000,00 | 706.843.339,18 | 649.759.880,54 | 0,00 | 57.083.458,64 |
| Aydın Adnan Menderes Üniversitesi | 538.535.000,00 | 689.671.499,80 | 650.802.153,10 | 0,00 | 38.869.346,70 |
| Zonguldak Bülent Ecevit Üniversitesi | 382.556.000,00 | 442.505.035,48 | 409.037.901,27 | 0,00 | 33.467.134,21 |
| Mersin Üniversitesi | 516.577.000,00 | 620.729.963,23 | 604.383.070,94 | 0,00 | 16.346.892,29 |
| Pamukkale Üniversitesi | 627.286.000,00 | 782.518.962,30 | 738.921.387,10 | 0,00 | 43.597.575,20 |
| Balıkesir Üniversitesi | 329.404.000,00 | 414.325.689,00 | 387.034.226,99 | 0,00 | 27.291.462,01 |
| Kocaeli Üniversitesi | 604.602.000,00 | 785.292.779,47 | 741.418.678,89 | 0,00 | 43.874.100,58 |
| Sakarya Üniversitesi | 405.379.000,00 | 531.534.571,37 | 494.532.956,39 | 0,00 | 37.001.614,98 |
| Manisa Celal Bayar Üniversitesi | 503.990.000,00 | 589.378.668,84 | 559.122.816,89 | 0,00 | 30.255.851,95 |
| Bolu Abant İzzet Baysal Üniversitesi | 342.080.000,00 | 415.303.090,00 | 404.598.114,82 | 0,00 | 10.704.975,18 |
| Hatay Mustafa Kemal Üniversitesi | 352.276.000,00 | 419.781.346,00 | 387.732.382,92 | 0,00 | 32.048.963,08 |
| Afyon Kocatepe Üniversitesi | 280.793.000,00 | 325.820.980,93 | 310.705.528,45 | 0,00 | 15.115.452,48 |
| Kafkas Üniversitesi | 287.632.000,00 | 344.434.659,00 | 337.573.686,70 | 0,00 | 6.860.972,30 |

| Kamu İdaresi | Başlangıç Ödeneği | Toplam Ödenek | Bütçe Gideri | Ödenek Üstü Gider | Kullanılmayan Ödenek |
|---------------------------------------|-------------------|----------------|----------------|-------------------|----------------------|
| Çanakkale Onsekiz Mart Üniversitesi | 539.922.000,00 | 629.731.168,32 | 588.109.909,96 | 0,00 | 41.621.258,36 |
| Niğde Ömer Halisdemir Üniversitesi | 239.088.000,00 | 294.792.657,21 | 270.256.579,83 | 0,00 | 24.536.077,38 |
| Kütahya Dumlupınar Üniversitesi | 308.821.000,00 | 377.761.258,07 | 340.387.648,91 | 0,00 | 37.373.609,16 |
| Tokat Gaziosmanpaşa Üniversitesi | 400.083.000,00 | 454.280.639,54 | 441.504.589,77 | 0,00 | 12.776.049,77 |
| Muğla Sıtkı Koçman Üniversitesi | 408.008.000,00 | 495.951.170,00 | 474.272.361,71 | 0,00 | 21.678.808,29 |
| Kahramanmaraş Sütçü İmam Üniversitesi | 436.114.000,00 | 519.210.040,40 | 495.788.839,18 | 0,00 | 23.421.201,22 |
| Kırıkkale Üniversitesi | 370.527.000,00 | 417.006.916,42 | 405.314.037,99 | 0,00 | 11.692.878,43 |
| Eskişehir Osmangazi Üniversitesi | 564.514.000,00 | 721.411.102,00 | 689.459.040,33 | 0,00 | 31.952.061,67 |
| Galatasaray Üniversitesi | 114.769.000,00 | 142.717.350,91 | 139.060.442,37 | 0,00 | 3.656.908,54 |
| Kırşehir Ahi Evran Üniversitesi | 236.872.000,00 | 271.057.322,00 | 256.687.349,39 | 7.000,00 | 14.376.972,61 |
| Kastamonu Üniversitesi | 239.093.000,00 | 323.076.938,76 | 300.234.196,44 | 24,19 | 22.842.766,51 |
| Düzce Üniversitesi | 357.861.000,00 | 408.325.036,37 | 400.732.346,05 | 0,00 | 7.592.690,32 |
| Burdur Mehmet Akif Ersoy Üniversitesi | 275.337.000,00 | 350.521.289,00 | 349.102.571,67 | 0,00 | 1.418.717,33 |
| Uşak Üniversitesi | 230.830.000,00 | 272.682.063,78 | 247.841.596,31 | 0,00 | 24.840.467,47 |
| Recep Tayyip Erdoğan Üniversitesi | 301.352.000,00 | 337.780.949,03 | 313.288.298,25 | 0,00 | 24.492.650,78 |
| Tekirdağ Namık Kemal Üniversitesi | 326.990.000,00 | 388.138.139,32 | 369.786.096,17 | 0,00 | 18.352.043,15 |
| Erzincan Binali Yıldırım Üniversitesi | 252.279.000,00 | 294.981.231,68 | 277.586.457,35 | 0,00 | 17.394.774,33 |
| Aksaray Üniversitesi | 207.909.000,00 | 231.094.324,00 | 212.564.916,74 | 0,00 | 18.529.407,26 |
| Giresun Üniversitesi | 235.997.000,00 | 281.209.381,00 | 265.783.034,86 | 15.307.261,99 | 30.733.608,13 |
| Hitit Üniversitesi | 221.188.000,00 | 275.415.359,19 | 258.833.477,06 | 0,00 | 16.581.882,13 |
| Yozgat Bozok Üniversitesi | 259.939.000,00 | 291.496.333,00 | 274.683.608,33 | 0,00 | 16.812.724,67 |
| Adıyaman Üniversitesi | 241.348.000,00 | 276.948.875,79 | 248.805.768,66 | 0,00 | 28.143.107,13 |
| Ordu Üniversitesi | 189.778.000,00 | 229.545.801,00 | 220.529.413,24 | 0,00 | 9.016.387,76 |
| Amasya Üniversitesi | 170.945.000,00 | 199.219.194,31 | 182.514.051,80 | 0,00 | 16.705.142,51 |
| Karaman Mehmetbey Üniversitesi | 153.002.000,00 | 195.560.797,00 | 189.405.367,95 | 0,00 | 6.155.429,05 |
| Ağrı İbrahim Çeçen Üniversitesi | 154.416.000,00 | 177.485.677,30 | 166.690.233,88 | 0,00 | 10.795.443,42 |
| Sinop Üniversitesi | 160.170.000,00 | 188.925.827,10 | 186.781.446,81 | 0,00 | 2.144.380,29 |
| Siirt Üniversitesi | 177.526.000,00 | 228.798.616,27 | 197.930.034,27 | 0,00 | 30.868.582,00 |
| Neşehir Hacı Bektaş Veli Üniversitesi | 171.348.000,00 | 203.202.944,00 | 195.826.765,61 | 22.197,90 | 7.398.376,29 |
| Karabük Üniversitesi | 286.492.000,00 | 366.776.207,83 | 328.973.702,82 | 0,00 | 37.802.505,01 |

| Kamu İdaresi | Başlangıç Ödenegi | Toplam Ödenek | Bütçe Gideri | Ödenek Üstü Gider | Kullanılmayan Ödenek |
|--|-------------------|----------------|----------------|-------------------|----------------------|
| Kilis 7 Aralık Üniversitesi | 107.845.000,00 | 125.665.424,93 | 116.690.359,08 | 0,00 | 8.975.065,85 |
| Çankırı Karatekin Üniversitesi | 195.178.000,00 | 234.297.140,42 | 202.662.441,86 | 133.674,33 | 31.768.372,89 |
| Artvin Çoruh Üniversitesi | 134.102.000,00 | 155.596.562,98 | 146.991.050,06 | 0,00 | 8.605.512,92 |
| Bilecik Şeyh Edebali Üniversitesi | 158.175.000,00 | 186.714.315,31 | 177.889.771,35 | 0,00 | 8.824.543,96 |
| Bitlis Eren Üniversitesi | 130.152.000,00 | 149.600.786,06 | 141.867.790,86 | 0,00 | 7.732.995,20 |
| Kırklareli Üniversitesi | 181.333.000,00 | 219.823.372,84 | 202.042.132,00 | 0,00 | 17.781.240,84 |
| Osmaniye Korkut Ata Üniversitesi | 134.156.000,00 | 158.115.815,78 | 154.499.623,97 | 0,00 | 3.616.191,81 |
| Bingöl Üniversitesi | 207.543.000,00 | 235.955.692,89 | 214.420.362,08 | 0,00 | 21.535.330,81 |
| Muş Alparslan Üniversitesi | 176.699.000,00 | 209.617.680,63 | 191.057.769,64 | 0,00 | 18.559.910,99 |
| Mardin Artuklu Üniversitesi | 161.868.000,00 | 190.513.146,00 | 183.926.597,58 | 0,00 | 6.586.548,42 |
| Batman Üniversitesi | 155.751.000,00 | 191.449.118,76 | 156.234.307,95 | 0,00 | 35.214.810,81 |
| Ardahan Üniversitesi | 108.767.000,00 | 130.024.157,24 | 116.594.919,17 | 0,00 | 13.429.238,07 |
| Bartın Üniversitesi | 166.649.000,00 | 199.530.858,00 | 183.274.221,41 | 0,00 | 16.256.636,59 |
| Bayburt Üniversitesi | 126.163.000,00 | 145.358.136,00 | 132.649.220,51 | 0,00 | 12.708.915,49 |
| Gümüşhane Üniversitesi | 160.604.000,00 | 180.609.610,00 | 174.440.904,11 | 0,00 | 6.168.705,89 |
| Hakkari Üniversitesi | 106.274.000,00 | 138.164.179,52 | 123.480.742,55 | 0,00 | 14.683.436,97 |
| Iğdır Üniversitesi | 135.040.000,00 | 160.347.461,23 | 149.367.430,25 | 0,00 | 10.980.030,98 |
| Şırnak Üniversitesi | 94.858.000,00 | 107.966.348,00 | 103.295.299,56 | 0,00 | 4.671.048,44 |
| Munzur Üniversitesi | 127.761.000,00 | 200.952.601,15 | 194.589.982,16 | 0,00 | 6.362.618,99 |
| Yalova Üniversitesi | 141.875.000,00 | 170.048.742,12 | 156.651.280,88 | 0,00 | 13.397.461,24 |
| Türk-Alman Üniversitesi | 107.388.000,00 | 131.634.305,00 | 107.216.459,38 | 0,00 | 24.417.845,62 |
| Ankara Yıldırım Beyazıt Üniversitesi | 310.602.000,00 | 395.958.700,15 | 353.981.027,62 | 0,00 | 41.977.672,53 |
| Bursa Teknik Üniversitesi | 113.930.000,00 | 140.033.525,58 | 125.330.240,47 | 0,00 | 14.703.285,11 |
| İstanbul Medeniyet Üniversitesi | 218.465.000,00 | 293.408.939,38 | 286.411.563,64 | 0,00 | 6.997.375,74 |
| İzmir Katip Çelebi Üniversitesi | 240.911.000,00 | 278.861.648,92 | 267.072.748,30 | 0,00 | 11.788.900,62 |
| Necmettin Erbakan Üniversitesi | 583.023.000,00 | 736.736.665,35 | 728.842.897,07 | 0,00 | 7.893.768,28 |
| Abdullah Gül Üniversitesi | 97.327.000,00 | 113.674.080,65 | 109.125.579,09 | 0,00 | 4.548.501,56 |
| Erzurum Teknik Üniversitesi | 80.804.000,00 | 106.341.117,66 | 98.270.151,06 | 0,00 | 8.070.966,60 |
| Adana Alparslan Türkeş Bilim ve Teknoloji Üniversitesi | 116.998.000,00 | 147.987.705,53 | 121.537.442,45 | 0,00 | 26.450.263,08 |
| Ankara Sosyal Bilimler Üniversitesi | 150.867.000,00 | 175.081.417,06 | 167.895.054,26 | 0,00 | 7.186.362,80 |

| Kamu İdaresi | Başlangıç Ödeneği | Toplam Ödenek | Bütçe Gideri | Ödenek Üstü Gider | Kullanılmayan Ödenek |
|---|---------------------------|---------------------------|---------------------------|----------------------|-------------------------|
| Sağlık Bilimleri Üniversitesi | 545.133.000,00 | 710.024.307,75 | 667.209.187,34 | 0,00 | 42.815.120,41 |
| Bandırma Onyedi Eylül Üniversitesi | 139.906.000,00 | 172.748.634,60 | 151.693.454,17 | 0,00 | 21.055.180,43 |
| İskenderun Teknik Üniversitesi | 123.003.000,00 | 142.638.043,61 | 126.470.810,62 | 0,00 | 16.167.232,99 |
| Alanya Alaaddin Keykubat Üniversitesi | 114.271.000,00 | 154.800.949,80 | 147.391.641,75 | 0,00 | 7.409.308,05 |
| İzmir Bakırçay Üniversitesi | 62.062.000,00 | 95.321.244,40 | 89.736.390,75 | 0,00 | 5.584.853,65 |
| İzmir Demokrasi Üniversitesi | 64.381.000,00 | 77.480.650,00 | 63.279.222,89 | 0,00 | 14.201.427,11 |
| Yükseköğretim Kalite Kurulu | 7.307.000,00 | 7.615.000,00 | 4.597.051,06 | 0,00 | 3.017.948,94 |
| Ankara Müzik ve Güzel Sanatlar Üniversitesi | 48.225.000,00 | 74.907.940,45 | 68.851.182,77 | 0,00 | 6.056.757,68 |
| Gaziantep İslam Bilim ve Teknoloji Üniversitesi | 30.843.000,00 | 42.029.300,00 | 34.265.161,45 | 0,00 | 7.764.138,55 |
| Konya Teknik Üniversitesi | 112.478.000,00 | 133.167.304,84 | 124.323.658,20 | 3.217.340,30 | 12.060.986,94 |
| Kütahya Sağlık Bilimleri Üniversitesi | 87.239.000,00 | 117.923.673,60 | 112.668.130,50 | 0,00 | 5.255.543,10 |
| Malatya Turgut Özal Üniversitesi | 98.885.000,00 | 141.688.208,00 | 139.681.185,81 | 0,00 | 2.007.022,19 |
| İstanbul Üniversitesi - Cerrahpaşa | 910.864.000,00 | 1.129.813.351,48 | 1.026.413.062,51 | 0,00 | 103.400.288,97 |
| Ankara Hacı Bayram Veli Üniversitesi | 288.055.000,00 | 363.795.042,30 | 338.491.977,74 | 0,00 | 25.303.064,56 |
| Sakarya Uygulamalı Bilimler Üniversitesi | 137.917.000,00 | 181.068.850,21 | 173.512.352,99 | 0,00 | 7.556.497,22 |
| Samsun Üniversitesi | 63.210.000,00 | 89.930.023,51 | 78.338.292,74 | 0,00 | 11.591.730,77 |
| Sivas Bilim ve Teknoloji Üniversitesi | 43.703.000,00 | 63.487.984,99 | 48.347.414,40 | 0,00 | 15.140.570,59 |
| Tarsus Üniversitesi | 57.780.000,00 | 80.633.338,05 | 65.381.391,75 | 0,00 | 15.251.946,30 |
| Trabzon Üniversitesi | 112.529.000,00 | 133.551.340,65 | 116.419.287,08 | 374,33 | 17.132.427,90 |
| Kayseri Üniversitesi | 76.205.000,00 | 101.214.688,00 | 80.143.275,94 | 0,00 | 21.071.412,06 |
| Kahramanmaraş İstiklal Üniversitesi | 36.346.000,00 | 42.105.200,00 | 29.037.856,73 | 0,00 | 13.067.343,27 |
| Eskişehir Teknik Üniversitesi | 212.310.000,00 | 268.138.855,33 | 256.559.720,79 | 0,00 | 11.579.134,54 |
| İsparta Uygulamalı Bilimler Üniversitesi | 191.380.000,00 | 210.202.680,52 | 199.735.043,41 | 0,00 | 10.467.637,11 |
| Afyonkarahisar Sağlık Bilimleri Üniversitesi | 189.994.000,00 | 228.807.107,00 | 199.253.061,27 | 0,00 | 29.554.045,73 |
| Toplam | 119.877.971.000,00 | 177.377.016.465,04 | 168.883.446.548,22 | 28.102.973,35 | 8.521.672.890,17 |

EK 3: Düzenleyici ve Denetleyici Kurumların Bütçe Giderleri Kesin Hesap İcmalı

| Kamu İdaresi | Başlangıç Ödenegi | Toplam Ödenek | Bütçe Gideri | Ödenek Üstü Gider | Kullanılmayan Ödenek |
|--|-------------------------|-------------------------|-------------------------|---------------------|-----------------------|
| Radyo ve Televizyon Üst Kurulu | 224.213.000,00 | 264.213.000,00 | 241.446.716,69 | 0,00 | 22.766.283,31 |
| Bilgi Teknolojileri ve İletişim Kurumu | 5.900.000.000,00 | 6.226.500.000,00 | 6.223.284.228,83 | 0,00 | 3.215.771,17 |
| Sermaye Piyasası Kurulu | 408.650.000,00 | 501.650.000,00 | 438.570.928,67 | 3.026.114,56 | 66.105.185,89 |
| Bankacılık Düzenleme ve Denetleme Kurumu | 924.000.000,00 | 924.000.000,00 | 300.144.290,09 | 0,00 | 623.855.709,91 |
| Enerji Piyasası Düzenleme Kurumu | 323.052.000,00 | 659.345.467,00 | 612.747.332,00 | 0,00 | 46.598.135,00 |
| Kamu İhale Kurumu | 150.000.000,00 | 226.400.000,00 | 225.311.707,60 | 0,00 | 1.088.292,40 |
| Rekabet Kurumu | 137.500.000,00 | 207.506.000,00 | 178.184.411,84 | 0,00 | 29.321.588,16 |
| Kamu Gözetimi, Muhasebe ve Denetim Standartları Kurumu | 55.988.000,00 | 55.988.000,00 | 44.162.573,31 | 0,00 | 11.825.426,69 |
| Kişisel Verileri Koruma Kurumu | 58.980.000,00 | 61.680.000,00 | 44.951.504,66 | 0,00 | 16.728.495,34 |
| Nükleer Düzenleme Kurumu | 184.570.000,00 | 349.592.192,00 | 271.097.641,37 | 0,00 | 78.494.550,63 |
| Sigortacılık ve Özel Emeklilik Düzenleme ve Denetleme Kurumu | 69.303.000,00 | 69.303.000,00 | 34.502.715,74 | 0,00 | 34.800.284,26 |
| Toplam | 8.436.256.000,00 | 9.546.177.659,00 | 8.614.404.050,80 | 3.026.114,56 | 934.799.722,76 |

EK 4: Eklenen Ödenek (2020-2021)

| Kamu İdaresi | 2020 | | | 2021 | | | Eklenen Toplamına Oranı (%) |
|---|--------------------|-------------------|-----------------------------|--------------------|--------------------|-----------------------------|-----------------------------|
| | Başlangıç Ödeneği | Eklenen Ödenek | Eklenen Toplamına Oranı (%) | Başlangıç Ödeneği | Eklenen Ödenek (*) | Eklenen Toplamına Oranı (%) | |
| | (TL) | (TL) | (TL) | (TL) | (TL) | (TL) | |
| Hazine ve Maliye Bakanlığı | 468.270.853.000,00 | 4.855.473.000,00 | 11,42 | 570.220.929.000,00 | 117.732.207.513,00 | 37,87 | |
| Millî Eğitim Bakanlığı | 125.396.862.000,00 | 319.660.632,71 | 0,75 | 146.920.234.000,00 | 67.121.937.230,49 | 21,59 | |
| Emniyet Genel Müdürlüğü | 38.973.189.000,00 | 327.404.891,45 | 0,77 | 44.555.427.000,00 | 21.632.595.992,08 | 6,96 | |
| Millî Savunma Bakanlığı | 53.859.342.000,00 | 12.941.860.899,45 | 30,43 | 61.484.939.000,00 | 15.761.793.119,46 | 5,07 | |
| Jandarma Genel Komutanlığı | 22.968.117.000,00 | 97.466.476,95 | 0,23 | 27.666.860.000,00 | 13.797.858.744,01 | 4,44 | |
| Ulaştırma ve Altyapı Bakanlığı | 29.026.976.000,00 | 2.237.719.652,97 | 5,26 | 49.133.659.000,00 | 12.279.479.725,12 | 3,95 | |
| Karayolları Genel Müdürlüğü | 21.195.323.000,00 | 732.648.353,29 | 1,72 | 34.559.230.000,00 | 11.338.203.214,11 | 3,65 | |
| Gençlik ve Spor Bakanlığı | 17.810.481.000,00 | 5.588.805.572,00 | 13,14 | 22.859.079.000,00 | 6.252.713.143,00 | 2,01 | |
| Sağlık Bakanlığı | 58.875.829.000,00 | 16.588.646,20 | 0,04 | 77.615.519.000,00 | 5.885.336.964,03 | 1,89 | |
| Türkiye Bilimsel ve Teknolojik Araştırma Kurumu | 3.511.062.000,00 | 1.976.798.959,23 | 4,65 | 5.251.272.000,00 | 3.779.418.661,94 | 1,22 | |
| Aile ve Sosyal Hizmetler Bakanlığı | 125.809.131.000,00 | 5.972.556,88 | 0,01 | 155.011.061.000,00 | 3.455.589.656,96 | 1,11 | |
| Devlet Su İşleri Genel Müdürlüğü | 9.454.219.000,00 | 945.117.597,04 | 2,22 | 18.730.949.000,00 | 3.406.463.344,27 | 1,10 | |
| Tarım ve Orman Bakanlığı | 40.302.916.000,00 | 3.468.829,19 | 0,01 | 51.518.086.000,00 | 3.318.142.000,00 | 1,07 | |
| Afet ve Acil Durum Yönetimi Başkanlığı | 1.637.171.000,00 | 0,00 | 0,00 | 2.085.860.000,00 | 3.000.000.000,00 | 0,97 | |
| Çevre, Şehircilik ve İklim Değişikliği Bakanlığı | 2.827.733.000,00 | 760.006.070,55 | 1,79 | 3.378.164.000,00 | 2.872.767.613,00 | 0,92 | |
| Ceza İnfaz Kurumları ile Tutukevleri İşyurtları Kurumu | 994.196.000,00 | 3.026.371.700,00 | 7,12 | 2.817.504.000,00 | 1.760.743.300,00 | 0,57 | |
| İçişleri Bakanlığı | 9.672.218.000,00 | 295.920.743,30 | 0,70 | 10.665.011.000,00 | 1.438.811.170,00 | 0,46 | |
| Orman Genel Müdürlüğü | 3.484.151.000,00 | 605.931.108,69 | 1,42 | 4.205.954.000,00 | 1.334.416.259,03 | 0,43 | |
| Adalet Bakanlığı | 19.751.360.000,00 | 349.000.000,00 | 0,82 | 23.973.052.000,00 | 971.482.078,00 | 0,31 | |
| Küçük ve Orta Ölçekli İşletmeleri Geliştirme ve Destekleme İdaresi Başkanlığı | 1.804.317.000,00 | 118.515.300,00 | 0,28 | 2.069.007.000,00 | 844.170.900,00 | 0,27 | |
| Sanayi ve Teknoloji Bakanlığı | 7.939.333.000,00 | 0,00 | 0,00 | 11.918.182.000,00 | 807.642.000,00 | 0,26 | |
| Strateji ve Bütçe Başkanlığı | 9.073.161.000,00 | 729.957.000,00 | 1,72 | 10.121.775.000,00 | 802.554.000,00 | 0,26 | |
| Vakıflar Genel Müdürlüğü | 529.021.000,00 | 396.118.710,10 | 0,93 | 585.809.000,00 | 765.031.850,02 | 0,25 | |
| Dışişleri Bakanlığı | 4.631.723.000,00 | 40.586.000,00 | 0,10 | 5.786.984.000,00 | 588.000.000,00 | 0,19 | |
| Türkiye Hудud ve Sahiller Sağlık Genel Müdürlüğü | 152.450.000,00 | 802.106.864,47 | 1,89 | 174.844.000,00 | 575.942.721,04 | 0,19 | |

| Kamu İdaresi | 2020 | | | 2021 | | |
|--|-------------------|----------------|-----------------------------|-------------------|--------------------|-----------------------------|
| | Başlangıç Ödeneği | Eklenen Ödenek | Eklenen Toplamına Oranı (%) | Başlangıç Ödeneği | Eklenen Ödenek (*) | Eklenen Toplamına Oranı (%) |
| Türk Dil Kurumu | 19.693.000,00 | 9.888.100,00 | 0,02 | 23.600.000,00 | 438.435.500,00 | 0,14 |
| Gelir İdaresi Başkanlığı | 4.074.536.000,00 | 616.030,80 | 0,00 | 4.446.012.000,00 | 375.298.059,20 | 0,12 |
| Enerji Piyasası Düzenleme Kurumu | 329.337.000,00 | 60.995.000,00 | 0,14 | 323.052.000,00 | 336.293.467,00 | 0,11 |
| Bilgi Teknolojileri ve İletişim Kurumu | 5.535.000.000,00 | 51.761.041,17 | 0,12 | 5.900.000.000,00 | 326.500.000,00 | 0,11 |
| Türk Standartları Enstitüsü | 473.659.000,00 | 193.670.700,00 | 0,46 | 620.425.000,00 | 322.183.100,00 | 0,10 |
| Türkiye Uzay Ajansı | 24.529.000,00 | 80.518.337,00 | 0,19 | 38.071.000,00 | 271.724.776,00 | 0,09 |
| Yükseköğretim Kurulu | 95.630.000,00 | 217.786.781,47 | 0,51 | 115.992.000,00 | 226.493.756,96 | 0,07 |
| Maden ve Petrol İşleri Genel Müdürlüğü | 263.142.000,00 | 209.584.000,00 | 0,49 | 404.017.000,00 | 222.177.100,00 | 0,07 |
| Dokuz Eylül Üniversitesi | 823.999.000,00 | 96.992.290,54 | 0,23 | 1.028.693.000,00 | 211.580.226,35 | 0,07 |
| Kültür ve Turizm Bakanlığı | 5.127.247.000,00 | 57.904.084,03 | 0,14 | 6.016.496.000,00 | 203.492.261,99 | 0,07 |
| Maden Tetkik ve Arama Genel Müdürlüğü | 645.901.000,00 | 225.684.000,00 | 0,53 | 783.715.000,00 | 190.153.595,04 | 0,06 |
| Millî Saraylar İdaresi Başkanlığı | 157.398.000,00 | 111.755.603,24 | 0,26 | 230.408.000,00 | 183.559.800,08 | 0,06 |
| İstanbul Üniversitesi-Cerrahpaşa | 632.990.000,00 | 69.973.829,56 | 0,16 | 910.864.000,00 | 170.781.188,16 | 0,05 |
| Göç İdaresi Başkanlığı | 2.511.171.000,00 | 0,00 | 0,00 | 2.983.522.000,00 | 167.391.000,00 | 0,05 |
| Nükleer Düzenleme Kurumu | 147.139.000,00 | 0,00 | 0,00 | 184.570.000,00 | 165.022.192,00 | 0,05 |
| Türk Tarih Kurumu | 16.360.000,00 | 77.816.398,23 | 0,18 | 40.575.000,00 | 150.935.507,41 | 0,05 |
| Sahil Güvenlik Komutanlığı | 1.128.824.000,00 | 59.152.214,05 | 0,14 | 1.470.792.000,00 | 150.693.320,28 | 0,05 |
| Ölçme, Seçme ve Yerleştirme Merkezi Başkanlığı | 717.792.000,00 | 214.717.662,36 | 0,50 | 643.549.000,00 | 145.540.043,37 | 0,05 |
| Tapu ve Kadastro Genel Müdürlüğü | 1.185.359.000,00 | 34.984.489,06 | 0,08 | 1.290.815.000,00 | 142.928.412,91 | 0,05 |
| Diyanet İşleri Başkanlığı | 11.519.609.000,00 | 5.889.344,71 | 0,01 | 12.977.926.000,00 | 142.785.858,85 | 0,05 |
| Hacettepe Üniversitesi | 1.148.726.000,00 | 111.676.114,54 | 0,26 | 1.341.646.000,00 | 140.635.928,67 | 0,05 |
| İstanbul Üniversitesi | 1.046.547.000,00 | 75.118.770,40 | 0,18 | 1.444.452.000,00 | 138.865.565,38 | 0,04 |
| Ticaret Bakanlığı | 5.752.364.000,00 | 5.000.000,00 | 0,01 | 6.585.834.000,00 | 122.781.000,00 | 0,04 |
| Ege Üniversitesi | 961.561.000,00 | 135.553.842,94 | 0,32 | 1.177.845.000,00 | 113.900.524,46 | 0,04 |
| Millî İstihbarat Teşkilatı Başkanlığı | 2.182.381.000,00 | 135.044,87 | 0,00 | 2.628.749.000,00 | 108.435.044,87 | 0,03 |
| Akdeniz Üniversitesi | 647.262.000,00 | 84.332.231,00 | 0,20 | 801.167.000,00 | 107.774.781,00 | 0,03 |
| Gazi Üniversitesi | 888.073.000,00 | 141.914.093,43 | 0,33 | 1.090.331.000,00 | 101.901.045,89 | 0,03 |

| Kamu İdaresi | 2020 | | | 2021 | | |
|--|-------------------|---------------|----------------------------|-------------------|-------------------|----------------------------|
| | Başlangıç Ödeneği | Eklene Ödenek | Eklene Toplamına Oranı (%) | Başlangıç Ödeneği | Eklene Ödenek (*) | Eklene Toplamına Oranı (%) |
| Ondokuz Mayıs Üniversitesi | 583.247.000,00 | 32.633.333,60 | 0,08 | 704.532.000,00 | 100.899.434,71 | 0,03 |
| Sermaye Piyasası Kurulu | 321.000.000,00 | 0,00 | 0,00 | 408.650.000,00 | 93.000.000,00 | 0,03 |
| Ankara Üniversitesi | 1.147.520.000,00 | 66.661.528,12 | 0,16 | 1.486.542.000,00 | 90.268.742,26 | 0,03 |
| Anadolu Üniversitesi | 511.258.000,00 | 55.654.101,90 | 0,13 | 592.832.000,00 | 86.186.272,06 | 0,03 |
| Türk İşbirliği ve Koordinasyon Ajansı Başkanlığı | 489.147.000,00 | 41.968.231,73 | 0,10 | 564.661.000,00 | 83.952.458,12 | 0,03 |
| Karabük Üniversitesi | 238.019.000,00 | 36.601.593,69 | 0,09 | 286.492.000,00 | 79.861.831,43 | 0,03 |
| Bursa Uludağ Üniversitesi | 662.814.000,00 | 75.251.920,57 | 0,18 | 805.593.000,00 | 77.389.221,83 | 0,02 |
| Süleyman Demirel Üniversitesi | 457.648.000,00 | 26.998.414,74 | 0,06 | 550.741.000,00 | 76.904.339,18 | 0,02 |
| Kamu İhale Kurumu | 100.000.000,00 | 59.920.000,00 | 0,14 | 150.000.000,00 | 76.400.000,00 | 0,02 |
| Selçuk Üniversitesi | 629.834.000,00 | 22.552.453,09 | 0,05 | 767.510.000,00 | 76.224.765,97 | 0,02 |
| Atatürk Üniversitesi | 759.050.000,00 | 49.329.364,73 | 0,12 | 946.265.000,00 | 73.656.278,30 | 0,02 |
| Çanakkale Onsekiz Mart Üniversitesi | 407.804.000,00 | 21.087.716,15 | 0,05 | 539.922.000,00 | 71.967.298,45 | 0,02 |
| Gaziantep Üniversitesi | 437.689.000,00 | 54.502.769,42 | 0,13 | 559.270.000,00 | 70.750.131,03 | 0,02 |
| Rekabet Kurumu | 115.750.000,00 | 36.417.250,00 | 0,09 | 137.500.000,00 | 70.006.000,00 | 0,02 |
| Erciyes Üniversitesi | 591.383.000,00 | 65.023.835,88 | 0,15 | 727.052.000,00 | 67.513.382,34 | 0,02 |
| Sivas Cumhuriyet Üniversitesi | 512.158.000,00 | 45.531.447,00 | 0,11 | 658.991.000,00 | 62.603.741,50 | 0,02 |
| Marmara Üniversitesi | 703.720.000,00 | 46.109.254,83 | 0,11 | 829.317.000,00 | 60.491.181,49 | 0,02 |
| Sağlık Bilimleri Üniversitesi | 447.102.000,00 | 24.092.664,04 | 0,06 | 545.133.000,00 | 60.258.307,75 | 0,02 |
| Boğaziçi Üniversitesi | 329.093.000,00 | 29.768.073,68 | 0,07 | 426.130.000,00 | 59.618.893,66 | 0,02 |
| Trakya Üniversitesi | 418.775.000,00 | 52.797.145,00 | 0,12 | 524.813.000,00 | 58.378.717,53 | 0,02 |
| Munzur Üniversitesi | 109.581.000,00 | 79.362.115,67 | 0,19 | 127.761.000,00 | 57.776.601,15 | 0,02 |
| Aydın Adnan Menderes Üniversitesi | 446.010.000,00 | 48.581.814,00 | 0,11 | 538.535.000,00 | 55.090.310,63 | 0,02 |
| Van Yüzüncü Yıl Üniversitesi | 465.488.000,00 | 32.045.052,00 | 0,08 | 579.706.000,00 | 54.678.603,00 | 0,02 |
| Tekirdağ Namık Kemal Üniversitesi | 246.059.000,00 | 26.601.443,85 | 0,06 | 326.990.000,00 | 53.213.139,32 | 0,02 |
| Necmettin Erbakan Üniversitesi | 448.572.000,00 | 37.159.076,79 | 0,09 | 583.023.000,00 | 51.739.665,35 | 0,02 |
| Kastamonu Üniversitesi | 193.980.000,00 | 17.141.278,83 | 0,04 | 239.093.000,00 | 49.438.255,76 | 0,02 |
| Hitit Üniversitesi | 183.119.000,00 | 11.082.129,13 | 0,03 | 221.188.000,00 | 47.303.359,19 | 0,02 |

| Kamu İdaresi | 2020 | | | 2021 | | |
|---------------------------------------|-------------------|----------------|-----------------------------|-------------------|--------------------|-----------------------------|
| | Başlangıç Ödeneği | Eklenen Ödenek | Eklenen Toplamına Oranı (%) | Başlangıç Ödeneği | Eklenen Ödenek (*) | Eklenen Toplamına Oranı (%) |
| İstanbul Teknik Üniversitesi | 591.758.000,00 | 37.998.330,55 | 0,09 | 693.034.000,00 | 46.806.056,00 | 0,02 |
| Ankara Yıldırım Beyazıt Üniversitesi | 234.072.000,00 | 42.501.433,61 | 0,10 | 310.602.000,00 | 46.078.700,15 | 0,01 |
| Fırat Üniversitesi | 512.460.000,00 | 21.445.952,97 | 0,05 | 691.867.000,00 | 45.430.667,37 | 0,01 |
| Kütahya Dumlupınar Üniversitesi | 255.563.000,00 | 36.880.752,00 | 0,09 | 308.821.000,00 | 45.173.518,07 | 0,01 |
| İstanbul Medeniyet Üniversitesi | 142.165.000,00 | 106.630.575,83 | 0,25 | 218.465.000,00 | 44.760.939,38 | 0,01 |
| Yıldız Teknik Üniversitesi | 385.776.000,00 | 25.141.274,22 | 0,06 | 458.113.000,00 | 42.958.859,49 | 0,01 |
| Dicle Üniversitesi | 470.667.000,00 | 27.048.525,00 | 0,06 | 605.931.000,00 | 42.896.146,48 | 0,01 |
| Çukurova Üniversitesi | 648.756.000,00 | 60.288.639,60 | 0,14 | 790.648.000,00 | 42.364.259,39 | 0,01 |
| Orta Doğu Teknik Üniversitesi | 575.977.000,00 | 77.124.979,09 | 0,18 | 709.904.000,00 | 41.894.351,44 | 0,01 |
| Kocaeli Üniversitesi | 499.094.000,00 | 34.900.677,85 | 0,08 | 604.602.000,00 | 41.750.249,47 | 0,01 |
| Karadeniz Teknik Üniversitesi | 519.698.000,00 | 43.124.601,80 | 0,10 | 614.051.000,00 | 41.520.819,26 | 0,01 |
| Sakarya Üniversitesi | 379.542.000,00 | 25.825.951,48 | 0,06 | 405.379.000,00 | 40.129.571,37 | 0,01 |
| Radyo ve Televizyon Üst Kurulu | 177.882.000,00 | 14.000.000,00 | 0,03 | 224.213.000,00 | 40.000.000,00 | 0,01 |
| Giresun Üniversitesi | 198.151.000,00 | 14.319.611,00 | 0,03 | 235.997.000,00 | 39.619.381,00 | 0,01 |
| İzmir Kâtip Çelebi Üniversitesi | 179.428.000,00 | 10.864.892,16 | 0,03 | 240.911.000,00 | 36.294.648,92 | 0,01 |
| Manisa Celal Bayar Üniversitesi | 391.942.000,00 | 35.710.303,53 | 0,08 | 503.990.000,00 | 35.044.342,04 | 0,01 |
| Kahramanmaraş Sütçü İmam Üniversitesi | 321.412.000,00 | 21.594.261,67 | 0,05 | 436.114.000,00 | 33.124.979,00 | 0,01 |
| Ankara Hacı Bayram Veli Üniversitesi | 226.761.000,00 | 19.353.573,22 | 0,05 | 288.055.000,00 | 31.380.042,30 | 0,01 |
| Hatay Mustafa Kemal Üniversitesi | 273.664.000,00 | 25.945.925,26 | 0,06 | 352.276.000,00 | 31.163.346,00 | 0,01 |
| Türk Patent ve Marka Kurumu | 102.165.000,00 | 34.065.000,00 | 0,08 | 146.162.000,00 | 29.065.000,00 | 0,01 |
| Eskişehir Osmangazi Üniversitesi | 466.121.000,00 | 20.405.890,00 | 0,05 | 564.514.000,00 | 28.997.102,00 | 0,01 |
| Düzce Üniversitesi | 282.371.000,00 | 21.508.163,76 | 0,05 | 357.861.000,00 | 28.898.036,37 | 0,01 |
| Mersin Üniversitesi | 412.122.000,00 | 24.532.858,75 | 0,06 | 516.577.000,00 | 28.766.129,65 | 0,01 |
| İnönü Üniversitesi | 499.643.000,00 | 42.525.329,13 | 0,10 | 656.533.000,00 | 27.555.092,07 | 0,01 |
| Siirt Üniversitesi | 141.815.000,00 | 19.320.605,00 | 0,05 | 177.526.000,00 | 23.706.616,27 | 0,01 |
| Pamukkale Üniversitesi | 490.008.000,00 | 21.783.345,42 | 0,05 | 627.286.000,00 | 23.643.962,30 | 0,01 |
| İletişim Başkanlığı | 368.136.000,00 | 0,00 | 0,00 | 422.754.000,00 | 23.165.000,00 | 0,01 |

| Kamu İdaresi | 2020 | | | 2021 | | |
|--|-------------------|---------------|----------------------------|-------------------|-------------------|----------------------------|
| | Başlangıç Ödeneği | Eklene Ödenek | Eklene Toplamına Oranı (%) | Başlangıç Ödeneği | Eklene Ödenek (*) | Eklene Toplamına Oranı (%) |
| Harran Üniversitesi | 305.597.000,00 | 16.779.780,20 | 0,04 | 393.901.000,00 | 22.826.150,18 | 0,01 |
| Burdur Mehmet Akif Ersoy Üniversitesi | 216.039.000,00 | 11.451.447,95 | 0,03 | 275.337.000,00 | 22.350.289,00 | 0,01 |
| Sivil Havacılık Genel Müdürlüğü | 59.102.000,00 | 15.432.740,00 | 0,04 | 63.727.000,00 | 22.261.594,00 | 0,01 |
| Türkiye Enerji Nükleer ve Maden Araştırma Kurumu | 0,00 | 0,00 | 0,00 | 282.814.000,00 | 22.188.550,39 | 0,01 |
| Sakarya Uygulamalı Bilimler Üniversitesi | 107.419.000,00 | 9.021.613,42 | 0,02 | 137.917.000,00 | 21.550.850,21 | 0,01 |
| Savunma Sanayii Başkanlığı | 100.839.000,00 | 14.891.959,49 | 0,04 | 120.063.000,00 | 21.306.542,88 | 0,01 |
| Konya Teknik Üniversitesi | 91.546.000,00 | 7.951.937,44 | 0,02 | 112.478.000,00 | 20.689.304,84 | 0,01 |
| Afyonkarahisar Sağlık Bilimleri Üniversitesi | 111.496.000,00 | 19.667.414,39 | 0,05 | 189.994.000,00 | 20.154.107,00 | 0,01 |
| Mesleki Yeterlilik Kurumu | 30.637.000,00 | 11.207.000,00 | 0,03 | 33.238.000,00 | 20.151.000,00 | 0,01 |
| Kırıkkale Üniversitesi | 303.223.000,00 | 13.860.690,30 | 0,03 | 370.527.000,00 | 19.919.916,42 | 0,01 |
| Konya Ovası Projesi Bölge Kalkınma İdaresi Başkanlığı | 118.250.000,00 | 23.434.300,00 | 0,06 | 129.979.000,00 | 19.620.604,00 | 0,01 |
| Kafkas Üniversitesi | 228.555.000,00 | 15.470.226,02 | 0,04 | 287.632.000,00 | 19.067.659,00 | 0,01 |
| Danıştay Başkanlığı | 210.775.000,00 | 0,00 | 0,00 | 235.675.000,00 | 18.832.000,00 | 0,01 |
| Niğde Ömer Halisdemir Üniversitesi | 202.519.000,00 | 17.462.682,17 | 0,04 | 239.088.000,00 | 18.797.024,62 | 0,01 |
| Türk Akreditasyon Kurumu | 26.108.000,00 | 28.740.000,00 | 0,07 | 42.301.000,00 | 18.723.000,00 | 0,01 |
| Uşak Üniversitesi | 179.099.000,00 | 16.195.913,75 | 0,04 | 230.830.000,00 | 16.910.913,78 | 0,01 |
| Muş Alparslan Üniversitesi | 141.266.000,00 | 27.659.318,97 | 0,07 | 176.699.000,00 | 16.788.680,63 | 0,01 |
| Adana Alparslan Türkeş Bilim ve Teknoloji Üniversitesi | 88.947.000,00 | 7.084.740,62 | 0,02 | 116.998.000,00 | 16.782.705,53 | 0,01 |
| Türk-Alman Üniversitesi | 73.157.000,00 | 12.906.351,00 | 0,03 | 107.388.000,00 | 16.567.305,00 | 0,01 |
| Karamanoğlu Mehmetbey Üniversitesi | 127.678.000,00 | 10.007.777,00 | 0,02 | 153.002.000,00 | 16.509.007,00 | 0,01 |
| Çankırı Karatekin Üniversitesi | 147.062.000,00 | 13.549.285,95 | 0,03 | 195.178.000,00 | 16.465.140,42 | 0,01 |
| Mimar Sinan Güzel Sanatlar Üniversitesi | 157.873.000,00 | 13.596.560,01 | 0,03 | 188.917.000,00 | 16.259.885,45 | 0,01 |
| Alanya Alaaddin Keykubat Üniversitesi | 81.820.000,00 | 5.912.020,14 | 0,01 | 114.271.000,00 | 16.058.949,80 | 0,01 |
| Balıkesir Üniversitesi | 257.219.000,00 | 12.955.846,28 | 0,03 | 329.404.000,00 | 15.237.689,00 | 0,00 |
| Enerji ve Tabii Kaynaklar Bakanlığı | 3.319.102.000,00 | 0,00 | 0,00 | 3.999.188.000,00 | 14.865.000,00 | 0,00 |
| Kırklareli Üniversitesi | 138.312.000,00 | 11.550.523,33 | 0,03 | 181.333.000,00 | 14.806.372,84 | 0,00 |
| Kayseri Üniversitesi | 49.002.000,00 | 12.841.490,52 | 0,03 | 76.205.000,00 | 14.317.588,00 | 0,00 |

| Kamu İdaresi | 2020 | | | 2021 | | |
|--|-------------------|----------------|-----------------------------|-------------------|--------------------|-----------------------------|
| | Başlangıç Ödeneği | Eklenen Ödenek | Eklenen Toplamına Oranı (%) | Başlangıç Ödeneği | Eklenen Ödenek (*) | Eklenen Toplamına Oranı (%) |
| Batman Üniversitesi | 118.660.000,00 | 13.063.707,00 | 0,03 | 155.751.000,00 | 14.307.118,76 | 0,00 |
| Zonguldak Bülent Ecevit Üniversitesi | 311.022.000,00 | 8.615.282,87 | 0,02 | 382.556.000,00 | 14.259.725,76 | 0,00 |
| Hakkari Üniversitesi | 70.127.000,00 | 30.186.596,17 | 0,07 | 106.274.000,00 | 14.019.179,52 | 0,00 |
| Erzurum Teknik Üniversitesi | 63.283.000,00 | 10.933.342,25 | 0,03 | 80.804.000,00 | 13.898.117,66 | 0,00 |
| Yalova Üniversitesi | 113.625.000,00 | 7.683.707,00 | 0,02 | 141.875.000,00 | 13.297.742,12 | 0,00 |
| Afyon Kocatepe Üniversitesi | 244.082.000,00 | 9.342.248,13 | 0,02 | 280.793.000,00 | 13.227.980,93 | 0,00 |
| İsparta Uygulamalı Bilimler Üniversitesi | 136.185.000,00 | 9.767.799,43 | 0,02 | 191.380.000,00 | 13.195.680,52 | 0,00 |
| Meteoroloji Genel Müdürlüğü | 452.401.000,00 | 0,00 | 0,00 | 541.018.000,00 | 13.050.000,00 | 0,00 |
| Galatasaray Üniversitesi | 100.032.000,00 | 7.872.042,43 | 0,02 | 114.769.000,00 | 13.033.350,91 | 0,00 |
| Recep Tayyip Erdoğan Üniversitesi | 243.257.000,00 | 55.669.251,00 | 0,13 | 301.352.000,00 | 12.863.949,03 | 0,00 |
| Ankara Sosyal Bilimler Üniversitesi | 93.138.000,00 | 26.768.300,11 | 0,06 | 150.867.000,00 | 12.725.417,06 | 0,00 |
| Eskişehir Teknik Üniversitesi | 170.520.000,00 | 7.264.815,10 | 0,02 | 212.310.000,00 | 12.586.718,20 | 0,00 |
| Kırşehir Ahi Evran Üniversitesi | 187.935.000,00 | 5.049.965,72 | 0,01 | 236.872.000,00 | 12.542.322,00 | 0,00 |
| Yozgat Bozok Üniversitesi | 195.813.000,00 | 17.251.771,08 | 0,04 | 259.939.000,00 | 12.518.333,00 | 0,00 |
| İzmir Demokrasi Üniversitesi | 40.418.000,00 | 7.653.700,00 | 0,02 | 64.381.000,00 | 12.513.650,00 | 0,00 |
| Erzincan Binali Yıldırım Üniversitesi | 203.127.000,00 | 11.121.529,00 | 0,03 | 252.279.000,00 | 12.213.841,55 | 0,00 |
| Ordu Üniversitesi | 159.143.000,00 | 10.927.894,00 | 0,03 | 189.778.000,00 | 11.522.801,00 | 0,00 |
| Doğu Anadolu Projesi Bölge Kalkınma İdaresi Başkanlığı | 90.920.000,00 | 8.783.500,00 | 0,02 | 96.666.000,00 | 11.462.303,66 | 0,00 |
| Bandırma Onyedi Eylül Üniversitesi | 93.258.000,00 | 11.242.447,68 | 0,03 | 139.906.000,00 | 11.439.634,60 | 0,00 |
| İzmir Yüksek Teknoloji Enstitüsü | 132.986.000,00 | 10.343.413,38 | 0,02 | 170.083.000,00 | 11.330.323,55 | 0,00 |
| Bartın Üniversitesi | 133.209.000,00 | 8.076.247,00 | 0,02 | 166.649.000,00 | 11.098.858,00 | 0,00 |
| Mardin Artuklu Üniversitesi | 137.934.000,00 | 14.102.971,39 | 0,03 | 161.868.000,00 | 10.971.046,00 | 0,00 |
| Adıyaman Üniversitesi | 198.422.000,00 | 10.928.044,94 | 0,03 | 241.348.000,00 | 10.938.875,79 | 0,00 |
| İzmir Bakırçay Üniversitesi | 35.532.000,00 | 14.703.251,20 | 0,03 | 62.062.000,00 | 10.697.266,40 | 0,00 |
| Tokat Gaziosmanpaşa Üniversitesi | 316.899.000,00 | 20.217.132,52 | 0,05 | 400.083.000,00 | 10.676.704,54 | 0,00 |
| Ardahan Üniversitesi | 91.879.000,00 | 6.880.010,53 | 0,02 | 108.767.000,00 | 10.297.157,24 | 0,00 |
| Çalışma ve Sosyal Güvenlik Bakanlığı | 0,00 | 0,00 | 0,00 | 0,00 | 10.161.000,00 | 0,00 |

| Kamu İdaresi | 2020 | | | 2021 | | |
|---|-------------------|---------------|----------------------------|-------------------|-------------------|----------------------------|
| | Başlangıç Ödeneği | Eklene Ödenek | Eklene Toplamına Oranı (%) | Başlangıç Ödeneği | Eklene Ödenek (*) | Eklene Toplamına Oranı (%) |
| Devlet Arşivleri Başkanlığı | 101.632.000,00 | 0,00 | 0,00 | 172.663.000,00 | 10.105.000,00 | 0,00 |
| Bolu Abant İzzet Baysal Üniversitesi | 291.592.000,00 | 8.884.961,79 | 0,02 | 342.080.000,00 | 9.659.090,00 | 0,00 |
| Iğdır Üniversitesi | 100.994.000,00 | 9.854.570,15 | 0,02 | 135.040.000,00 | 9.557.461,23 | 0,00 |
| Muğla Sıtkı Koçman Üniversitesi | 352.456.000,00 | 8.023.828,00 | 0,02 | 408.008.000,00 | 9.350.170,00 | 0,00 |
| Ankara Müzik ve Güzel Sanatlar Üniversitesi | 27.179.000,00 | 3.275.900,00 | 0,01 | 48.225.000,00 | 9.174.940,45 | 0,00 |
| Bilecik Şeyh Edebali Üniversitesi | 131.331.000,00 | 20.621.794,85 | 0,05 | 158.175.000,00 | 9.142.315,31 | 0,00 |
| Bursa Teknik Üniversitesi | 84.067.000,00 | 39.472.847,70 | 0,09 | 113.930.000,00 | 9.023.525,58 | 0,00 |
| Gebze Teknik Üniversitesi | 144.616.000,00 | 5.367.158,00 | 0,01 | 174.624.000,00 | 8.996.760,00 | 0,00 |
| Abdullah Gül Üniversitesi | 70.468.000,00 | 7.762.841,72 | 0,02 | 97.327.000,00 | 8.785.080,65 | 0,00 |
| Hâkimler ve Savcılar Kurulu | 93.163.000,00 | 0,00 | 0,00 | 103.209.000,00 | 8.775.000,00 | 0,00 |
| Samsun Üniversitesi | 36.710.000,00 | 4.143.798,50 | 0,01 | 63.210.000,00 | 8.732.402,51 | 0,00 |
| Trabzon Üniversitesi | 95.566.000,00 | 4.986.115,06 | 0,01 | 112.529.000,00 | 8.270.340,65 | 0,00 |
| Aksaray Üniversitesi | 175.129.000,00 | 5.879.078,47 | 0,01 | 207.909.000,00 | 8.230.324,00 | 0,00 |
| Tarsus Üniversitesi | 37.368.000,00 | 5.592.569,50 | 0,01 | 57.780.000,00 | 8.216.338,05 | 0,00 |
| Amasya Üniversitesi | 137.644.000,00 | 6.518.777,81 | 0,02 | 170.945.000,00 | 8.116.194,31 | 0,00 |
| Türkiye Adalet Akademisi | 25.194.000,00 | 1.010.000,00 | 0,00 | 24.774.000,00 | 8.000.000,00 | 0,00 |
| Sivas Bilim ve Teknoloji Üniversitesi | 20.347.000,00 | 724.692,62 | 0,00 | 43.703.000,00 | 7.974.178,00 | 0,00 |
| Güneydoğu Anadolu Projesi Bölge Kalkınma İdaresi Başkanlığı | 87.999.000,00 | 0,00 | 0,00 | 95.866.000,00 | 7.944.000,00 | 0,00 |
| Malatya Turgut Özal Üniversitesi | 57.165.000,00 | 617.400,00 | 0,00 | 98.885.000,00 | 7.376.208,00 | 0,00 |
| İskenderun Teknik Üniversitesi | 103.308.000,00 | 5.816.585,72 | 0,01 | 123.003.000,00 | 7.331.043,61 | 0,00 |
| Artvin Çoruh Üniversitesi | 108.879.000,00 | 22.209.486,00 | 0,05 | 134.102.000,00 | 7.184.662,98 | 0,00 |
| Neşehir Hacı Bektaş Veli Üniversitesi | 143.051.000,00 | 1.197.825,00 | 0,00 | 171.348.000,00 | 6.645.944,00 | 0,00 |
| Bitlis Eren Üniversitesi | 110.258.000,00 | 6.229.369,30 | 0,01 | 130.152.000,00 | 6.372.786,06 | 0,00 |
| Bayburt Üniversitesi | 104.244.000,00 | 7.836.148,00 | 0,02 | 126.163.000,00 | 6.350.136,00 | 0,00 |
| Ağrı İbrahim Çeçen Üniversitesi | 118.622.000,00 | 5.743.299,00 | 0,01 | 154.416.000,00 | 5.990.677,30 | 0,00 |
| Gümüşhane Üniversitesi | 140.188.000,00 | 8.397.000,00 | 0,02 | 160.604.000,00 | 5.936.610,00 | 0,00 |
| Sinop Üniversitesi | 134.535.000,00 | 2.206.188,38 | 0,01 | 160.170.000,00 | 5.834.827,10 | 0,00 |

| Kamu İdaresi | 2020 | | | 2021 | | |
|--|-------------------|---------------|----------------------------|-------------------|-------------------|----------------------------|
| | Başlangıç Ödeneği | Eklene Ödenek | Eklene Toplamına Oranı (%) | Başlangıç Ödeneği | Eklene Ödenek (*) | Eklene Toplamına Oranı (%) |
| Kahramanmaraş İstiklal Üniversitesi | 25.615.000,00 | 7.805.000,00 | 0,02 | 36.346.000,00 | 5.759.200,00 | 0,00 |
| Bingöl Üniversitesi | 163.183.000,00 | 18.797.335,97 | 0,04 | 207.543.000,00 | 5.754.692,89 | 0,00 |
| Kilis 7 Aralık Üniversitesi | 88.422.000,00 | 4.874.866,63 | 0,01 | 107.845.000,00 | 5.606.424,93 | 0,00 |
| Yargıtay Başkanlığı | 505.290.000,00 | 0,00 | 0,00 | 1.446.440.000,00 | 5.365.284,00 | 0,00 |
| Şırnak Üniversitesi | 73.149.000,00 | 4.229.869,50 | 0,01 | 94.858.000,00 | 5.257.348,00 | 0,00 |
| Osmaniye Korkut Ata Üniversitesi | 111.407.000,00 | 5.087.452,00 | 0,01 | 134.156.000,00 | 5.181.815,78 | 0,00 |
| Özelleştirme İdaresi Başkanlığı | 40.015.000,00 | 1.934.000,00 | 0,00 | 44.321.000,00 | 5.044.000,00 | 0,00 |
| Devlet Tiyatroları Genel Müdürlüğü | 321.480.000,00 | 9.500.119,80 | 0,02 | 391.106.000,00 | 4.324.600,00 | 0,00 |
| Kütahya Sağlık Bilimleri Üniversitesi | 60.617.000,00 | 3.134.438,17 | 0,01 | 87.239.000,00 | 4.240.673,60 | 0,00 |
| Milli Güvenlik Kurulu Genel Sekreterliği | 34.787.000,00 | 0,00 | 0,00 | 38.097.000,00 | 3.975.000,00 | 0,00 |
| Türkiye İlaç ve Tıbbi Cihaz Kurumu | 169.645.000,00 | 9.477.000,00 | 0,02 | 187.998.000,00 | 3.603.000,00 | 0,00 |
| Türkiye Yazma Eserler Kurumu Başkanlığı | 45.305.000,00 | 1.176.830,00 | 0,00 | 55.139.000,00 | 3.467.350,00 | 0,00 |
| Doğu Karadeniz Projesi Bölge Kalkınma İdaresi Başkanlığı | 86.506.000,00 | 4.057.700,00 | 0,01 | 95.506.000,00 | 3.353.052,00 | 0,00 |
| Türkiye Bilimler Akademisi | 18.551.000,00 | 653.000,00 | 0,00 | 22.444.000,00 | 3.060.700,00 | 0,00 |
| Kişisel Verileri Koruma Kurumu | 46.383.000,00 | 0,00 | 0,00 | 58.980.000,00 | 2.700.000,00 | 0,00 |
| Kamu Denetçiliği Kurumu | 35.508.000,00 | 39.900,00 | 0,00 | 39.759.000,00 | 2.363.300,00 | 0,00 |
| Atatürk Kültür Merkezi | 7.408.000,00 | 591.158,99 | 0,00 | 9.752.000,00 | 1.501.079,00 | 0,00 |
| Yurtdışı Türkler ve Akraba Topluluklar Başkanlığı | 351.848.000,00 | 9.289.545,00 | 0,02 | 393.867.000,00 | 1.311.400,00 | 0,00 |
| Gaziantep İslam Bilim ve Teknoloji Üniversitesi | 19.414.000,00 | 413.895,00 | 0,00 | 30.843.000,00 | 1.293.800,00 | 0,00 |
| Atatürk Araştırma Merkezi | 6.971.000,00 | 546.000,00 | 0,00 | 7.870.000,00 | 657.743,87 | 0,00 |
| Kapadokya Alan Başkanlığı | 25.230.000,00 | 0,00 | 0,00 | 15.427.000,00 | 644.500,00 | 0,00 |
| Türkiye Sağlık Enstitüleri Başkanlığı | 79.578.000,00 | 61.485.398,00 | 0,14 | 175.639.000,00 | 591.000,00 | 0,00 |
| Helal Akreditasyon Kurumu | 4.191.000,00 | 638.800,00 | 0,00 | 6.455.000,00 | 544.000,00 | 0,00 |
| Türkiye İnsan Hakları ve Eşitlik Kurumu | 17.122.000,00 | 25.300,00 | 0,00 | 22.230.000,00 | 350.400,00 | 0,00 |
| Yükseköğretim Kalite Kurulu | 6.224.000,00 | 9.000,00 | 0,00 | 7.307.000,00 | 308.000,00 | 0,00 |
| Türkiye Büyük Millet Meclisi | 1.747.789.000,00 | 0,00 | 0,00 | 1.894.056.000,00 | 293.820,00 | 0,00 |
| Atatürk Kültür, Dil ve Tarih Yüksek Kurumu | 15.610.000,00 | 107.000,00 | 0,00 | 18.920.000,00 | 99.150,00 | 0,00 |

| Kamu İdaresi | 2020 | | | 2021 | | |
|--|-----------------------------|--------------------------|----------------------------|-----------------------------|---------------------------|----------------------------|
| | Başlangıç Ödenegi | Eklene Ödenek | Eklene Toplamına Oranı (%) | Başlangıç Ödenegi | Eklene Ödenek (*) | Eklene Toplamına Oranı (%) |
| Anayasa Mahkemesi Başkanlığı | 73.607.000,00 | 0,00 | 0,00 | 86.522.000,00 | 0,00 | 0,00 |
| Avrupa Birliği Başkanlığı | 656.672.000,00 | 0,00 | 0,00 | 787.432.000,00 | 0,00 | 0,00 |
| Bankacılık Düzenleme ve Denetleme Kurumu | 801.500.000,00 | 0,00 | 0,00 | 924.000.000,00 | 0,00 | 0,00 |
| Cumhurbaşkanlığı | 3.152.937.000,00 | 0,00 | 0,00 | 4.039.453.000,00 | 0,00 | 0,00 |
| Devlet Opera ve Balesi Genel Müdürlüğü | 400.928.000,00 | 11.535.000,00 | 0,03 | 442.731.000,00 | 0,00 | 0,00 |
| Kamu Gözetimi, Muhasebe ve Denetim Standartları Kurumu | 49.709.000,00 | 0,00 | 0,00 | 55.988.000,00 | 0,00 | 0,00 |
| Sayıştay | 412.090.000,00 | 0,00 | 0,00 | 441.550.000,00 | 0,00 | 0,00 |
| Sigortacılık ve Özel Emeklilik Düzenleme ve Denetleme Kurumu | 0,00 | 0,00 | 0,00 | 69.303.000,00 | 0,00 | 0,00 |
| Türkiye İstatistik Kurumu | 427.532.000,00 | 0,00 | 0,00 | 500.954.000,00 | 0,00 | 0,00 |
| Türkiye Su Enstitüsü | 4.228.000,00 | 0,00 | 0,00 | 4.247.000,00 | 0,00 | 0,00 |
| Türkiye Atom Enerjisi Kurumu | 212.231.000,00 | 6.225.000,00 | 0,01 | 0,00 | 0,00 | 0,00 |
| Nadir Toprak Elementleri Araştırma Enstitüsü | 5.637.000,00 | 30.000,00 | 0,00 | 0,00 | 0,00 | 0,00 |
| Ulusal Bor Araştırma Enstitüsü | 13.266.000,00 | 14.423.120,00 | 0,03 | 0,00 | 0,00 | 0,00 |
| Genel Toplam | 1.172.068.071.000,00 | 42.529.174.582,72 | 100,00 | 1.456.568.613.000,00 | 310.873.907.280,88 | 100,00 |

(*) Bu sütuna göre sıralanmıştır.

EK 5: Genel Bütçeli Kamu İdarelerinin Ödenek Üstü Giderleri

(TL)

| Kamu İdaresi | Program | | Kurumsal | | Finansman | | Ekonomik | | Açıklama | Ödenek Üstü Gider |
|--------------------------------------|---------|-----|----------|----|-----------|----|----------|----|---|-------------------|
| | I | II | I | II | I | II | I | II | | |
| Çalışma ve Sosyal Güvenlik Bakanlığı | 98 | 105 | 4 | 1 | 1 | 4 | 1 | 4 | Geçici Personel (Personel Giderleri) | 40.185,00 |
| Milli Eğitim Bakanlığı | 37 | 13 | 33 | 1 | 1 | 1 | 1 | 1 | Memurlar (Personel Giderleri) | 4.083.380,60 |
| Milli Eğitim Bakanlığı | 37 | 13 | 33 | 1 | 2 | 1 | 1 | 1 | Memurlar (SGK Primleri) | 737.562,81 |
| Milli Eğitim Bakanlığı | 37 | 13 | 33 | 1 | 3 | 4 | 3 | 4 | Görev Giderleri (Mal ve Hizmet Alımları) | 247.032,92 |
| Milli Eğitim Bakanlığı | 37 | 13 | 70 | 1 | 1 | 1 | 1 | 1 | Memurlar (Personel Giderleri) | 272.648.676,00 |
| Milli Eğitim Bakanlığı | 37 | 13 | 70 | 1 | 1 | 4 | 1 | 4 | Geçici Personel (Personel Giderleri) | 38.364.882,07 |
| Milli Eğitim Bakanlığı | 37 | 13 | 70 | 1 | 6 | 2 | 6 | 2 | Menkul Sermaye Üretim Giderleri | 22.157,96 |
| Milli Eğitim Bakanlığı | 37 | 13 | 70 | 6 | 1 | 1 | 1 | 1 | Memurlar (Personel Giderleri) | 11.482,19 |
| Milli Eğitim Bakanlığı | 37 | 13 | 71 | 1 | 1 | 1 | 1 | 1 | Memurlar (Personel Giderleri) | 216,03 |
| Milli Eğitim Bakanlığı | 37 | 13 | 71 | 1 | 1 | 2 | 1 | 2 | Sözleşmeli Personel (Personel Giderleri) | 2.927,09 |
| Milli Eğitim Bakanlığı | 37 | 13 | 71 | 1 | 1 | 4 | 1 | 4 | Geçici Personel (Personel Giderleri) | 35.628,36 |
| Milli Eğitim Bakanlığı | 40 | 13 | 68 | 1 | 1 | 2 | 1 | 2 | Sözleşmeli Personel (Personel Giderleri) | 312.888,01 |
| Milli Eğitim Bakanlığı | 40 | 13 | 68 | 1 | 2 | 4 | 2 | 4 | Geçici Personel (SGK Primleri) | 14.908,07 |
| Milli Eğitim Bakanlığı | 40 | 13 | 68 | 1 | 3 | 2 | 3 | 2 | Tüketime Yönelik Mal ve Malzeme Alımları | 179.709,98 |
| Milli Eğitim Bakanlığı | 40 | 13 | 68 | 1 | 3 | 5 | 3 | 5 | Hizmet Alımları | 1.096,50 |
| Milli Eğitim Bakanlığı | 40 | 13 | 68 | 1 | 3 | 7 | 3 | 7 | Menkul Mal, Gayrimaddi Hak Alım, Bakım ve | 0,13 |
| Milli Eğitim Bakanlığı | 40 | 13 | 68 | 1 | 6 | 1 | 6 | 1 | Manul Mal Alımları | 39.672,97 |
| Milli Eğitim Bakanlığı | 51 | 13 | 38 | 1 | 6 | 2 | 6 | 2 | Menkul Sermaye Üretim Giderleri | 1.456,14 |
| Milli Eğitim Bakanlığı | 98 | 13 | 67 | 1 | 1 | 1 | 1 | 1 | Memurlar (Personel Giderleri) | 420.335,21 |
| Milli Eğitim Bakanlığı | 98 | 13 | 67 | 1 | 1 | 2 | 1 | 2 | Sözleşmeli Personel (Personel Giderleri) | 7.152,17 |
| Milli Eğitim Bakanlığı | 98 | 13 | 67 | 1 | 2 | 1 | 2 | 1 | Memurlar (SGK Primleri) | 2.461.032,99 |
| Milli Eğitim Bakanlığı | 98 | 13 | 67 | 1 | 3 | 2 | 3 | 2 | Tüketime Yönelik Mal ve Malzeme Alımları | 15.632,89 |
| Sağlık Bakanlığı | 28 | 14 | 67 | 1 | 1 | 4 | 1 | 4 | Geçici Personel (Personel Giderleri) | 2.331.013,83 |
| Sağlık Bakanlığı | 53 | 14 | 67 | 1 | 1 | 1 | 1 | 1 | Memurlar (Personel Giderleri) | 237.474,00 |
| Sağlık Bakanlığı | 53 | 14 | 67 | 1 | 1 | 2 | 1 | 2 | Sözleşmeli Personel (Personel Giderleri) | 218.905,22 |
| Sağlık Bakanlığı | 53 | 14 | 67 | 1 | 1 | 3 | 1 | 3 | İşçiler(Personel Giderleri) | 2.542.596,58 |
| Sağlık Bakanlığı | 53 | 14 | 67 | 1 | 1 | 4 | 1 | 4 | Geçici Personel (Personel Giderleri) | 1.082.370,21 |
| Sağlık Bakanlığı | 53 | 14 | 67 | 1 | 2 | 1 | 2 | 1 | Memurlar (SGK Primleri) | 50.634,77 |

| Kamu İdaresi | Program | Kurumsal | | Finansman | | Ekonomik | | Açıklama | Ödenek Üstü Gider |
|------------------------------------|---------|----------|----|-----------|----|----------|----|--|-------------------|
| | | I | II | I | II | I | II | | |
| Sağlık Bakanlığı | 53 | 14 | 67 | 1 | 2 | 2 | 2 | Sözleşmeli Personel (SGK Primleri) | 2.819,75 |
| Sağlık Bakanlığı | 53 | 14 | 67 | 1 | 2 | 2 | 3 | İşçiler (SGK Primleri) | 670.425,77 |
| Sağlık Bakanlığı | 54 | 14 | 67 | 1 | 1 | 1 | 1 | Memurlar (Personel Giderleri) | 5.980.694,27 |
| Sağlık Bakanlığı | 54 | 14 | 67 | 1 | 1 | 1 | 2 | Sözleşmeli Personel (Personel Giderleri) | 15.586.743,16 |
| Sağlık Bakanlığı | 54 | 14 | 67 | 1 | 1 | 1 | 3 | İşçiler (Personel Giderleri) | 32.990.783,46 |
| Sağlık Bakanlığı | 54 | 14 | 67 | 1 | 2 | 2 | 1 | Memurlar (SGK Primleri) | 4.128.007,03 |
| Sağlık Bakanlığı | 54 | 14 | 67 | 1 | 2 | 2 | 2 | Sözleşmeli Personel (SGK Primleri) | 1.007.305,88 |
| Sağlık Bakanlığı | 54 | 14 | 67 | 1 | 2 | 2 | 3 | İşçiler (SGK Primleri) | 7.248.029,69 |
| Sağlık Bakanlığı | 54 | 14 | 67 | 1 | 2 | 2 | 4 | Geçici Personel (SGK Primleri) | 242.488,00 |
| Sağlık Bakanlığı | 54 | 14 | 67 | 1 | 3 | 3 | 3 | Yolluklar (Mal ve Hizmet Alımları) | 772.677,52 |
| Sağlık Bakanlığı | 54 | 14 | 67 | 1 | 6 | 6 | 7 | Gayrimenkul Büyük Onarım Giderleri | 8.088,60 |
| Sağlık Bakanlığı | 98 | 14 | 67 | 1 | 1 | 1 | 3 | İşçiler (Personel Giderleri) | 62.086,45 |
| Aile ve Sosyal Hizmetler Bakanlığı | 3 | 16 | 67 | 1 | 1 | 1 | 1 | Memurlar (Personel Giderleri) | 78.374,86 |
| Aile ve Sosyal Hizmetler Bakanlığı | 3 | 16 | 67 | 1 | 1 | 1 | 2 | Sözleşmeli Personel (Personel Giderleri) | 155.370,38 |
| Aile ve Sosyal Hizmetler Bakanlığı | 3 | 16 | 67 | 1 | 1 | 1 | 3 | İşçiler (Personel Giderleri) | 13.405,91 |
| Aile ve Sosyal Hizmetler Bakanlığı | 3 | 16 | 67 | 1 | 1 | 1 | 4 | Geçici Personel (Personel Giderleri) | 6.233.442,37 |
| Aile ve Sosyal Hizmetler Bakanlığı | 3 | 16 | 67 | 1 | 2 | 2 | 1 | Memurlar (SGK Primleri) | 54.966,09 |
| Aile ve Sosyal Hizmetler Bakanlığı | 3 | 16 | 67 | 1 | 2 | 2 | 2 | Sözleşmeli Personel (SGK Primleri) | 56.429,49 |
| Aile ve Sosyal Hizmetler Bakanlığı | 3 | 16 | 67 | 1 | 2 | 2 | 4 | Geçici Personel (SGK Primleri) | 1.534.058,49 |
| Aile ve Sosyal Hizmetler Bakanlığı | 4 | 16 | 67 | 1 | 1 | 1 | 3 | İşçiler (Personel Giderleri) | 398.111,97 |
| Aile ve Sosyal Hizmetler Bakanlığı | 4 | 16 | 67 | 1 | 1 | 1 | 4 | Geçici Personel (Personel Giderleri) | 133.084,25 |
| Aile ve Sosyal Hizmetler Bakanlığı | 4 | 16 | 67 | 1 | 2 | 2 | 3 | İşçiler (SGK Primleri) | 69.957,66 |
| Aile ve Sosyal Hizmetler Bakanlığı | 4 | 16 | 67 | 1 | 2 | 2 | 4 | Geçici Personel (SGK Primleri) | 25.670,27 |
| Aile ve Sosyal Hizmetler Bakanlığı | 5 | 16 | 67 | 1 | 1 | 1 | 3 | İşçiler (Personel Giderleri) | 2.901,28 |
| Aile ve Sosyal Hizmetler Bakanlığı | 5 | 16 | 67 | 1 | 1 | 1 | 4 | Geçici Personel (Personel Giderleri) | 212.029,92 |
| Aile ve Sosyal Hizmetler Bakanlığı | 5 | 16 | 67 | 1 | 2 | 2 | 4 | Geçici Personel (SGK Primleri) | 8.717,13 |
| Aile ve Sosyal Hizmetler Bakanlığı | 6 | 16 | 67 | 1 | 1 | 1 | 1 | Memurlar (Personel Giderleri) | 661.654,64 |
| Aile ve Sosyal Hizmetler Bakanlığı | 6 | 16 | 67 | 1 | 1 | 1 | 4 | Geçici Personel (Personel Giderleri) | 3.479.183,01 |
| Aile ve Sosyal Hizmetler Bakanlığı | 6 | 16 | 67 | 1 | 2 | 2 | 1 | Memurlar (SGK Primleri) | 98.855,62 |
| Aile ve Sosyal Hizmetler Bakanlığı | 6 | 16 | 67 | 1 | 2 | 2 | 4 | Geçici Personel (SGK Primleri) | 19.046,44 |

| Kamu İdaresi | Program | | Kurumsal | | Finansman | | Ekonomik | | Açıklama | Ödenek Üstü Gider |
|--|---------|----|----------|----|-----------|----|----------|----|--|-------------------|
| | I | II | I | II | I | II | I | II | | |
| Aile ve Sosyal Hizmetler Bakanlığı | 8 | 16 | 67 | 1 | 1 | 1 | 1 | 1 | Memurlar (Personel Giderleri) | 854.139,47 |
| Aile ve Sosyal Hizmetler Bakanlığı | 8 | 16 | 67 | 1 | 1 | 1 | 2 | 2 | Sözleşmeli Personel (Personel Giderleri) | 152.652,32 |
| Aile ve Sosyal Hizmetler Bakanlığı | 8 | 16 | 67 | 1 | 1 | 1 | 3 | 3 | İşçiler (Personel Giderleri) | 7.293,67 |
| Aile ve Sosyal Hizmetler Bakanlığı | 8 | 16 | 67 | 1 | 1 | 1 | 4 | 4 | Geçici Personel (Personel Giderleri) | 16.918,27 |
| Aile ve Sosyal Hizmetler Bakanlığı | 8 | 16 | 67 | 1 | 1 | 2 | 1 | 1 | Memurlar (SGK Primleri) | 125.893,41 |
| Aile ve Sosyal Hizmetler Bakanlığı | 8 | 16 | 67 | 1 | 1 | 2 | 2 | 2 | Sözleşmeli Personel (SGK Primleri) | 20.218,50 |
| Aile ve Sosyal Hizmetler Bakanlığı | 8 | 16 | 67 | 1 | 1 | 2 | 3 | 3 | İşçiler (SGK Primleri) | 10.775,41 |
| Aile ve Sosyal Hizmetler Bakanlığı | 8 | 16 | 67 | 1 | 1 | 2 | 4 | 4 | Geçici Personel (SGK Primleri) | 3.312,60 |
| Aile ve Sosyal Hizmetler Bakanlığı | 98 | 16 | 67 | 1 | 1 | 1 | 3 | 3 | İşçiler (Personel Giderleri) | 401.302,55 |
| Aile ve Sosyal Hizmetler Bakanlığı | 98 | 16 | 67 | 1 | 1 | 1 | 4 | 4 | Geçici Personel (Personel Giderleri) | 70.804,42 |
| Aile ve Sosyal Hizmetler Bakanlığı | 98 | 16 | 67 | 1 | 1 | 2 | 3 | 3 | İşçiler (SGK Primleri) | 7.202,53 |
| Kültür ve Turizm Bakanlığı | 12 | 18 | 69 | 1 | 1 | 1 | 1 | 1 | Memurlar (Personel Giderleri) | 3.222.495,99 |
| Kültür ve Turizm Bakanlığı | 12 | 18 | 69 | 1 | 1 | 1 | 3 | 3 | İşçiler (Personel Giderleri) | 6.012,27 |
| Kültür ve Turizm Bakanlığı | 12 | 18 | 69 | 1 | 1 | 2 | 1 | 1 | Memurlar (SGK Primleri) | 600.067,82 |
| Kültür ve Turizm Bakanlığı | 12 | 18 | 70 | 1 | 1 | 1 | 3 | 3 | İşçiler (Personel Giderleri) | 2.040,34 |
| Kültür ve Turizm Bakanlığı | 23 | 18 | 68 | 1 | 1 | 1 | 2 | 2 | Sözleşmeli Personel (Personel Giderleri) | 26.924,44 |
| Tarım ve Orman Bakanlığı | 39 | 23 | 67 | 1 | 1 | 1 | 1 | 1 | Memurlar (Personel Giderleri) | 21.216,02 |
| Tarım ve Orman Bakanlığı | 98 | 23 | 67 | 1 | 1 | 2 | 1 | 1 | Memurlar (SGK Primleri) | 885.437,17 |
| Tarım ve Orman Bakanlığı | 98 | 23 | 67 | 1 | 1 | 2 | 2 | 2 | Sözleşmeli Personel (SGK Primleri) | 6.384,59 |
| Diyanet İşleri Başkanlığı | 26 | 29 | 67 | 1 | 1 | 2 | 2 | 2 | Sözleşmeli Personel (SGK Primleri) | 3.402,92 |
| Diyanet İşleri Başkanlığı | 98 | 29 | 67 | 1 | 1 | 1 | 1 | 1 | Memurlar (Personel Giderleri) | 165.619,72 |
| Diyanet İşleri Başkanlığı | 98 | 29 | 67 | 1 | 1 | 1 | 2 | 2 | Sözleşmeli Personel (Personel Giderleri) | 143.680,25 |
| Diyanet İşleri Başkanlığı | 98 | 29 | 67 | 1 | 1 | 2 | 1 | 1 | Memurlar (SGK Primleri) | 34.225,65 |
| Diyanet İşleri Başkanlığı | 98 | 29 | 67 | 1 | 1 | 2 | 2 | 2 | Sözleşmeli Personel (SGK Primleri) | 22.543,49 |
| Afet ve Acil Durum Yönetimi Başkanlığı | 2 | 32 | 67 | 1 | 1 | 1 | 1 | 1 | Memurlar (Personel Giderleri) | 3.188,20 |
| Adalet Bakanlığı | 1 | 8 | 67 | 1 | 1 | 1 | 3 | 3 | İşçiler (Personel Giderleri) | 2.843.978,95 |
| Adalet Bakanlığı | 1 | 8 | 68 | 1 | 1 | 3 | 5 | 5 | Hizmet Alımları | 0,11 |
| Toplam | | | | | | | | | | |
| 417.704.151,14 | | | | | | | | | | |

EK 6: Özel Bütçeli Kamu İdarelerinin Ödenek Üstü Giderleri

| Kamu İdaresi | Program | | Kurumsal | | Finansman | | Ekonomik | | Açıklama | Ödenek Üstü Gider |
|---------------------------------------|---------|-------|----------|----|-----------|--|----------|----|----------|----------------------|
| | I | | I | | I | | I | II | | |
| Yükseköğretim Kurulu | 98 | 401 | 02 | 03 | 07 | Menkul Mal, Gayrimaddi Hak Alım, Bakım ve Onarım | | | | 9.735,00 |
| Selçuk Üniversitesi | 62 | 417 | 13 | 01 | 03 | İşçiler (Personel Giderleri) | | | | 9.123.083,70 |
| Akdeniz Üniversitesi | 62 | 418 | 02 | 02 | 01 | Memurlar (SGK Primleri) | | | | 13.925,35 |
| Akdeniz Üniversitesi | 62 | 418 | 02 | 02 | 03 | İşçiler (SGK Primleri) | | | | 269,53 |
| Akdeniz Üniversitesi | 62 | 418 | 02 | 02 | 04 | Geçici Personel (SGK Primleri) | | | | 85.118,33 |
| Akdeniz Üniversitesi | 62 | 418 | 02 | 03 | 03 | Yolluklar (Mal ve Hizmet Alımları) | | | | 49.246,26 |
| Akdeniz Üniversitesi | 62 | 418 | 13 | 01 | 01 | Memurlar (Personel Giderleri) | | | | 106.482,14 |
| Karşehir Abi Evran Üniversitesi | 98 | 455 | 02 | 01 | 01 | Memurlar (Personel Giderleri) | | | | 7.000,00 |
| Kastamonu Üniversitesi | 62 | 456 | 02 | 01 | 01 | Memurlar (Personel Giderleri) | | | | 24,19 |
| Giresun Üniversitesi | 62 | 464 | 02 | 01 | 01 | Memurlar (Personel Giderleri) | | | | 13.734.620,99 |
| Giresun Üniversitesi | 62 | 464 | 02 | 01 | 02 | Sözleşmeli Personel (Personel Giderleri) | | | | 77.228,74 |
| Giresun Üniversitesi | 62 | 464 | 02 | 02 | 01 | Memurlar (SGK Primleri) | | | | 1.271.226,04 |
| Giresun Üniversitesi | 62 | 464 | 02 | 02 | 02 | Sözleşmeli Personel (SGK Primleri) | | | | 11.956,92 |
| Giresun Üniversitesi | 62 | 464 | 02 | 03 | 03 | Yolluklar (Mal ve Hizmet Alımları) | | | | 52.752,06 |
| Giresun Üniversitesi | 98 | 464 | 02 | 01 | 01 | Memurlar (Personel Giderleri) | | | | 148.336,09 |
| Giresun Üniversitesi | 98 | 464 | 02 | 02 | 01 | Memurlar (SGK Primleri) | | | | 11.141,15 |
| Neşehir Hacı Bektaş Veli Üniversitesi | 62 | 474 | 02 | 02 | 04 | Geçici Personel (SGK Primleri) | | | | 22.197,90 |
| Çankırı Karatekin Üniversitesi | 62 | 477 | 02 | 01 | 01 | Memurlar(Personel Giderleri) | | | | 115.694,73 |
| Çankırı Karatekin Üniversitesi | 62 | 477 | 02 | 02 | 01 | Memurlar (SGK Primleri) | | | | 17.979,60 |
| Konya Teknik Üniversitesi | 62 | 516 | 02 | 01 | 01 | Memurlar (Personel Giderleri) | | | | 2.253.143,59 |
| Konya Teknik Üniversitesi | 62 | 516 | 02 | 01 | 02 | Sözleşmeli Personel (Personel Giderleri) | | | | 77.017,02 |
| Konya Teknik Üniversitesi | 62 | 516 | 02 | 02 | 01 | Memurlar (SGK Primleri) | | | | 685.405,36 |
| Konya Teknik Üniversitesi | 62 | 516 | 02 | 02 | 02 | Sözleşmeli Personel (SGK Primleri) | | | | 10.487,26 |
| Konya Teknik Üniversitesi | 62 | 516 | 13 | 02 | 04 | Geçici Personel (SGK Primleri) | | | | 171.279,77 |
| Konya Teknik Üniversitesi | 98 | 516 | 02 | 01 | 01 | Memurlar (Personel Giderleri) | | | | 20.007,11 |
| Konya Teknik Üniversitesi | 98 | 516 | 02 | 02 | 01 | Memurlar (SGK Primleri) | | | | 0,19 |
| Trabzon Üniversitesi | 62 | 525 | 02 | 02 | 01 | Memurlar (SGK Primleri) | | | | 374,33 |
| GAP Bölge Kalkınma İdaresi | 98 | 66.31 | 02 | 01 | 03 | İşçiler (Personel Giderleri) | | | | 27.033,39 |
| GAP Bölge Kalkınma İdaresi | 98 | 66.31 | 02 | 02 | 02 | Sözleşmeli Personel (SGK Primleri) | | | | 206,61 |
| Toplam | | | | | | | | | | 28.102.973,35 |

EK 7: Düzenleyici ve Denetleyici Kamu İdarelerinin Ödenek Üstü Giderleri

| Kamu İdaresi | Program I | Kurumsal I | Finansman | | Ekonomik | | Açıklama | Ödenek Üstü Gider |
|-------------------------|-----------|------------|-----------|----|----------|------------------------------|--------------|---------------------|
| | | | I | 03 | I | 01 | | |
| Sermaye Piyasası Kurulu | 98 | 89.4 | 03 | 01 | 03 | İşçiler (Personel Giderleri) | 3.026.114,56 | |
| Toplam | | | | | | | | 3.026.114,56 |

EK 8: Ödenek Üstü Giderlerin Program Bazında Dağılımı

| Kodu | Program Adı | Genel Bütçe | Özel Bütçe | Düzenleyici ve Denetleyici Kurumlar | Toplam |
|---------------------|---|-----------------------|----------------------|-------------------------------------|-----------------------|
| 01 | Hukuk ve Adalet | 2.843.979,06 | 0,00 | 0,00 | 2.843.979,06 |
| 02 | Şehircilik ve Risk Odaklı Bütünleşik Afet Yönetimi | 3.188,20 | 0,00 | 0,00 | 3.188,20 |
| 03 | Ailenin Korunması ve Güçlendirilmesi | 8.126.047,59 | 0,00 | 0,00 | 8.126.047,59 |
| 04 | Aktif ve Sağlıklı Yaşlanma | 626.824,15 | 0,00 | 0,00 | 626.824,15 |
| 05 | Çocukların Korunması ve Gelişiminin Sağlanması | 223.648,33 | 0,00 | 0,00 | 223.648,33 |
| 06 | Engellilerin Toplumsal Hayata Katılımı ve Özel Eğitim | 4.258.739,71 | 0,00 | 0,00 | 4.258.739,71 |
| 08 | Kadının Güçlenmesi | 1.191.203,65 | 0,00 | 0,00 | 1.191.203,65 |
| 12 | Milli Kültür | 3.830.616,42 | 0,00 | 0,00 | 3.830.616,42 |
| 23 | Sanat ve Kültür Ekonomisi | 26.924,44 | 0,00 | 0,00 | 26.924,44 |
| 26 | Din Hizmetleri ve Yaygın Din Eğitimi | 3.402,92 | 0,00 | 0,00 | 3.402,92 |
| 28 | Bağımlılıkla Mücadele | 2.331.013,83 | 0,00 | 0,00 | 2.331.013,83 |
| 37 | Ortaöğretim | 316.153.946,03 | 0,00 | 0,00 | 316.153.946,03 |
| 39 | Tarım | 21.216,02 | 0,00 | 0,00 | 21.216,02 |
| 40 | Temel Eğitim | 548.275,66 | 0,00 | 0,00 | 548.275,66 |
| 51 | Hayat Boyu Öğrenme | 1.456,14 | 0,00 | 0,00 | 1.456,14 |
| 53 | Koruyucu Sağlık | 4.805.226,30 | 0,00 | 0,00 | 4.805.226,30 |
| 54 | Tedavi Edici Sağlık | 67.964.817,61 | 0,00 | 0,00 | 67.964.817,61 |
| 62 | Yükseköğretim | 0,00 | 27.879.513,81 | 0,00 | 27.879.513,81 |
| 98 | Yönetim ve Destek Programı | 4.743.625,08 | 223.459,54 | 3.026.114,56 | 7.993.199,18 |
| Genel Toplam | | 417.704.151,14 | 28.102.973,35 | 3.026.114,56 | 448.833.239,05 |

EK 9: Ödenek Üstü Giderlerin Ekonomik Sınıflandırmaya Göre Dağılımı

(TL)

| Kodu | Ekonomik Sınıflandırma | Genel Bütçe | Özel Bütçe | Düzenleyici ve Denetleyici Kurumlar | Toplam |
|---------------------|--|-----------------------|----------------------|-------------------------------------|-----------------------|
| 01 | Personel Giderleri | 396.266.245,38 | 25.689.671,69 | 3.026.114,56 | 424.982.031,63 |
| 02 | Sosyal Güvenlik Kurumlarına Devlet Primi Giderleri | 20.150.380,04 | 2.301.568,34 | 0,00 | 22.451.948,38 |
| 03 | Mal ve Hizmet Alım Giderleri | 1.216.150,05 | 111.733,32 | 0,00 | 1.327.883,37 |
| 04 | Faiz Giderleri | 0,00 | 0,00 | 0,00 | 0,00 |
| 05 | Cari Transferler | 0,00 | 0,00 | 0,00 | 0,00 |
| 06 | Sermaye Giderleri | 71.375,67 | 0,00 | 0,00 | 71.375,67 |
| 07 | Sermaye Transferleri | 0,00 | 0,00 | 0,00 | 0,00 |
| Genel Toplam | | 417.704.151,14 | 28.102.973,35 | 3.026.114,56 | 448.833.239,05 |

EK 10: Ödenek Üstü Giderlerin Ekonomik Sınıflandırma 2. Düzeye Göre Dağılımı

(TL)

| EKOD 1 | EKOD 2 | Açıklama | Genel Bütçe | Özel Bütçe | Düzenleyici ve Denetleyici Kurumlar | Toplam |
|---------------|--------|--|-----------------------|----------------------|-------------------------------------|-----------------------|
| 01 | 01 | Memurlar | 288.388.947,20 | 16.385.308,84 | 0,00 | 304.774.256,04 |
| 01 | 02 | Sözleşmeli Personel | 16.607.243,04 | 154.245,76 | 0,00 | 16.761.488,80 |
| 01 | 03 | İşçiler | 39.270.513,43 | 9.150.117,09 | 3.026.114,56 | 51.446.745,08 |
| 01 | 04 | Geçici Personel | 51.999.541,71 | 0,00 | 0,00 | 51.999.541,71 |
| 02 | 01 | Memurlar | 9.176.683,36 | 2.000.052,02 | 0,00 | 11.176.735,38 |
| 02 | 02 | Sözleşmeli Personel | 1.119.104,62 | 22.650,79 | 0,00 | 1.141.755,41 |
| 02 | 03 | İşçiler | 8.006.391,06 | 269,53 | 0,00 | 8.006.660,59 |
| 02 | 04 | Geçici Personel | 1.848.201,00 | 278.596,00 | 0,00 | 2.126.797,00 |
| 03 | 02 | Tüketime Yönelik Mal ve Malzeme Alımları | 195.342,87 | 0,00 | 0,00 | 195.342,87 |
| 03 | 03 | Yolluklar | 772.677,52 | 101.998,32 | 0,00 | 874.675,84 |
| 03 | 04 | Görev Giderleri | 247.032,92 | 0,00 | 0,00 | 247.032,92 |
| 03 | 05 | Hizmet Alımları | 1.096,61 | 0,00 | 0,00 | 1.096,61 |
| 03 | 07 | Menkul Mal, Gayrimaddi Hak Alım, Bakım ve Onarım | 0,13 | 9.735,00 | 0,00 | 9.735,13 |
| 06 | 01 | Mamul Mal Alımları | 39.672,97 | 0,00 | 0,00 | 39.672,97 |
| 06 | 02 | Menkul Sermaye Üretim Giderleri | 23.614,10 | 0,00 | 0,00 | 23.614,10 |
| 06 | 07 | Gayrimenkul Büyük Onarım Giderleri | 8.088,60 | 0,00 | 0,00 | 8.088,60 |
| Toplam | | | 417.704.151,14 | 28.102.973,35 | 3.026.114,56 | 448.833.239,05 |

EK 11: Merkezi Yönetim Kapsamındaki İdarelerin İller İtibarıyla Harcama Tutarları

| İl Adı | Genel Bütçe | Özel Bütçe | Düzenleyici ve Denetleyici Kurumlar | Toplam Harcama Tutarı | İl Harcama Tutarının Toplam Harcama Tutarına Oranı (%) |
|---------------|----------------------|-------------------|-------------------------------------|-----------------------|--|
| Ankara | 1.178.774.836.482,68 | 64.183.503.931,39 | 8.279.757.044,97 | 1.251.238.097.459,04 | 71,32 |
| İstanbul | 51.727.295.339,14 | 14.841.808.960,15 | 334.647.005,83 | 66.903.751.305,12 | 3,81 |
| İzmir | 20.913.834.756,38 | 7.506.492.741,98 | 0,00 | 28.420.327.498,36 | 1,62 |
| Bursa | 11.419.514.857,42 | 3.818.580.964,19 | 0,00 | 15.238.095.821,61 | 0,87 |
| Diyarbakır | 11.916.630.143,33 | 2.820.578.356,15 | 0,00 | 14.737.208.499,48 | 0,84 |
| Konya | 10.427.337.901,25 | 4.265.250.487,30 | 0,00 | 14.692.588.388,55 | 0,84 |
| Adana | 11.976.208.752,59 | 2.540.213.306,64 | 0,00 | 14.516.422.059,23 | 0,83 |
| Antalya | 9.942.066.588,90 | 3.443.587.270,08 | 0,00 | 13.385.653.858,98 | 0,76 |
| Mersin | 9.233.826.991,00 | 3.149.669.978,77 | 0,00 | 12.383.496.969,77 | 0,71 |
| Kocaeli | 8.819.682.491,40 | 2.961.026.742,29 | 0,00 | 11.780.709.233,69 | 0,67 |
| Samsun | 6.938.602.970,60 | 4.563.193.528,92 | 0,00 | 11.501.796.499,52 | 0,66 |
| Kayseri | 8.185.408.755,11 | 3.240.465.748,46 | 0,00 | 11.425.874.503,57 | 0,65 |
| Şanlıurfa | 9.956.799.227,28 | 1.467.480.364,78 | 0,00 | 11.424.279.592,06 | 0,65 |
| Gaziantep | 9.369.459.237,33 | 819.132.485,46 | 0,00 | 10.188.591.722,79 | 0,58 |
| Van | 7.752.309.299,90 | 2.373.125.315,89 | 0,00 | 10.125.434.615,79 | 0,58 |
| Hatay | 9.020.023.200,21 | 581.567.502,01 | 0,00 | 9.601.590.702,22 | 0,55 |
| Trabzon | 4.504.348.178,02 | 4.716.667.516,68 | 0,00 | 9.221.015.694,70 | 0,53 |
| Erzurum | 5.698.523.899,96 | 3.248.711.680,36 | 0,00 | 8.947.235.580,32 | 0,51 |
| Balıkesir | 6.853.008.931,09 | 1.351.777.104,40 | 0,00 | 8.204.786.035,49 | 0,47 |
| Eskişehir | 5.471.216.154,21 | 2.375.375.432,05 | 0,00 | 7.846.591.586,26 | 0,45 |
| Şırnak | 7.324.818.085,17 | 109.282.095,42 | 0,00 | 7.434.100.180,59 | 0,42 |
| Manisa | 6.606.567.646,34 | 608.916.557,20 | 0,00 | 7.215.484.203,54 | 0,41 |
| Kahramanmaraş | 5.548.542.532,47 | 1.548.958.586,69 | 0,00 | 7.097.501.119,16 | 0,40 |
| Elazığ | 4.554.910.423,17 | 2.509.982.975,33 | 0,00 | 7.064.893.398,50 | 0,40 |
| Aydın | 4.891.907.714,10 | 1.540.576.731,67 | 0,00 | 6.432.484.445,77 | 0,37 |
| Mardin | 5.791.495.137,01 | 570.674.693,02 | 0,00 | 6.362.169.830,03 | 0,36 |
| Muğla | 5.354.251.552,61 | 722.000.751,31 | 0,00 | 6.076.252.303,92 | 0,35 |

| İl Adı | Genel Bütçe | Özel Bütçe | Düzenleyici ve Denetleyici Kurumlar | Toplam Harcama Tutarı | İl Harcama Tutarının Toplam Harcama Tutarına Oranı (%) |
|----------------|------------------|------------------|-------------------------------------|-----------------------|--|
| Hakkari | 5.942.252.348,61 | 125.092.793,30 | 0,00 | 6.067.345.141,91 | 0,35 |
| Malatya | 4.932.168.297,40 | 918.176.963,95 | 0,00 | 5.850.345.261,35 | 0,33 |
| Sivas | 3.772.290.997,39 | 1.972.878.159,52 | 0,00 | 5.745.169.156,91 | 0,33 |
| Denizli | 4.626.009.432,88 | 887.020.279,42 | 0,00 | 5.513.029.712,30 | 0,31 |
| Sakarya | 4.728.914.213,81 | 782.826.407,28 | 0,00 | 5.511.740.621,09 | 0,31 |
| Tekirdağ | 4.767.791.900,83 | 400.370.075,16 | 0,00 | 5.168.161.975,99 | 0,29 |
| Isparta | 3.639.822.553,27 | 1.521.680.552,49 | 0,00 | 5.161.503.105,76 | 0,29 |
| Kastamonu | 2.481.438.743,91 | 2.357.035.411,43 | 0,00 | 4.838.474.155,34 | 0,28 |
| Artvin | 1.202.514.110,09 | 3.179.693.512,25 | 0,00 | 4.382.207.622,34 | 0,25 |
| Afyonkarahisar | 3.665.656.345,78 | 547.729.223,36 | 0,00 | 4.213.385.569,14 | 0,24 |
| Çanakkale | 3.435.438.331,16 | 701.638.212,38 | 0,00 | 4.137.076.543,54 | 0,24 |
| Batman | 3.903.345.695,56 | 166.367.481,46 | 0,00 | 4.069.713.177,02 | 0,23 |
| Ağrı | 3.856.319.868,44 | 178.655.073,45 | 0,00 | 4.034.974.941,89 | 0,23 |
| Tokat | 3.469.619.461,91 | 480.970.179,16 | 0,00 | 3.950.589.641,07 | 0,23 |
| Ordu | 3.686.732.734,06 | 238.600.446,94 | 0,00 | 3.925.333.181,00 | 0,22 |
| Edirne | 2.620.270.218,24 | 1.174.640.181,81 | 0,00 | 3.794.910.400,05 | 0,22 |
| Kars | 2.509.361.839,56 | 1.259.556.882,93 | 0,00 | 3.768.918.722,49 | 0,21 |
| Adıyaman | 3.416.550.587,30 | 264.198.489,96 | 0,00 | 3.680.749.077,26 | 0,21 |
| Bitlis | 3.279.966.558,82 | 173.051.245,02 | 0,00 | 3.453.017.803,84 | 0,20 |
| Siirt | 3.250.820.787,42 | 197.930.034,27 | 0,00 | 3.448.750.821,69 | 0,20 |
| Kütahya | 2.739.319.610,86 | 584.027.424,24 | 0,00 | 3.323.347.035,10 | 0,19 |
| Bingöl | 2.945.435.822,80 | 216.970.521,11 | 0,00 | 3.162.406.343,91 | 0,18 |
| Zonguldak | 2.608.038.149,70 | 532.832.036,06 | 0,00 | 3.140.870.185,76 | 0,18 |
| Osmaniye | 2.901.730.872,91 | 211.991.382,38 | 0,00 | 3.113.722.255,29 | 0,18 |
| Yozgat | 2.752.132.858,21 | 289.344.641,58 | 0,00 | 3.041.477.499,79 | 0,17 |
| Muş | 2.811.661.551,83 | 194.030.082,46 | 0,00 | 3.005.691.634,29 | 0,17 |
| Giresun | 2.512.978.982,73 | 463.644.277,22 | 0,00 | 2.976.623.259,95 | 0,17 |
| Çorum | 2.652.721.436,86 | 283.616.763,71 | 0,00 | 2.936.338.200,57 | 0,17 |

| İl Adı | Genel Bütçe | Özel Bütçe | Düzenleyici ve Denetleyici Kurumlar | Toplam Harcama Tutarı | İl Harcama Tutarının Toplam Harcama Tutarına Oranı (%) |
|---------------|-----------------------------|---------------------------|-------------------------------------|-----------------------------|--|
| Tunceli | 2.619.846.522,94 | 194.761.561,43 | 0,00 | 2.814.608.084,37 | 0,16 |
| Amasya | 2.288.244.880,31 | 374.293.429,66 | 0,00 | 2.662.538.309,97 | 0,15 |
| Bolu | 2.090.068.753,80 | 500.596.661,47 | 0,00 | 2.590.665.415,27 | 0,15 |
| Kırklareli | 2.375.966.149,87 | 214.687.512,53 | 0,00 | 2.590.653.662,40 | 0,15 |
| Erzincan | 2.155.913.502,51 | 281.786.674,47 | 0,00 | 2.437.700.176,98 | 0,14 |
| Rize | 1.969.764.197,66 | 335.308.060,28 | 0,00 | 2.305.072.257,94 | 0,13 |
| Niğde | 1.866.380.985,39 | 427.895.867,79 | 0,00 | 2.294.276.853,18 | 0,13 |
| Kırıkkale | 1.855.092.954,55 | 428.063.070,43 | 0,00 | 2.283.156.024,98 | 0,13 |
| Aksaray | 1.887.969.509,56 | 221.359.752,25 | 0,00 | 2.109.329.261,81 | 0,12 |
| Burdur | 1.668.162.350,47 | 360.165.710,63 | 0,00 | 2.028.328.061,10 | 0,12 |
| Düzce | 1.611.885.795,65 | 409.302.375,76 | 0,00 | 2.021.188.171,41 | 0,12 |
| Uşak | 1.682.784.375,79 | 266.021.797,94 | 0,00 | 1.948.806.173,73 | 0,11 |
| Iğdır | 1.747.419.554,92 | 153.631.485,16 | 0,00 | 1.901.051.040,08 | 0,11 |
| Neşehir | 1.673.887.268,79 | 212.218.337,33 | 0,00 | 1.886.105.606,12 | 0,11 |
| Karabük | 1.522.272.071,94 | 338.011.196,36 | 0,00 | 1.860.283.268,30 | 0,11 |
| Kırşehir | 1.478.183.049,72 | 270.254.536,69 | 0,00 | 1.748.437.586,41 | 0,10 |
| Yalova | 1.548.318.172,59 | 156.766.692,13 | 0,00 | 1.705.084.864,72 | 0,10 |
| Çankırı | 1.405.740.951,67 | 206.697.183,47 | 0,00 | 1.612.438.135,14 | 0,09 |
| Kilis | 1.483.374.918,86 | 122.505.966,05 | 0,00 | 1.605.880.884,91 | 0,09 |
| Sinop | 1.374.046.479,74 | 216.797.812,72 | 0,00 | 1.590.844.292,46 | 0,09 |
| Karaman | 1.312.897.447,47 | 196.756.416,41 | 0,00 | 1.509.653.863,88 | 0,09 |
| Bilecik | 1.253.932.135,91 | 196.252.198,50 | 0,00 | 1.450.184.334,41 | 0,08 |
| Bartın | 1.115.584.117,08 | 187.215.832,55 | 0,00 | 1.302.799.949,63 | 0,07 |
| Gümüşhane | 977.604.382,74 | 176.523.159,99 | 0,00 | 1.154.127.542,73 | 0,07 |
| Bayburt | 920.492.439,59 | 134.105.326,91 | 0,00 | 1.054.597.766,50 | 0,06 |
| Ardahan | 892.443.412,16 | 118.297.386,42 | 0,00 | 1.010.740.798,58 | 0,06 |
| Toplam | 1.576.863.007.942,69 | 168.883.446.548,22 | 8.614.404.050,80 | 1.754.360.858.541,71 | 100,00 |

EK 12: Bütçe Gelirleri Kesin Hesap İcmali (Özel Bütçeli Kamu İdareleri)

| | | (TL) | | | |
|---|---------------------|-------------------|----------------------------|-------------------|--|
| Kamu İdaresi | Bütçe Gelir Tahmini | Tahsilat | Red ve İadeler Gerçekleşme | Net Tahsilat | |
| Ölçme, Seçme ve Yerleştirme Merkezi Başkanlığı | 702.947.000,00 | 767.630.225,19 | 10.236,00 | 767.619.989,19 | |
| Savunma Sanayi Başkanlığı | 120.063.000,00 | 141.475.809,76 | 1.049,16 | 141.474.760,60 | |
| Atatürk Kültür, Dil ve Tarih Yüksek Kurumu | 18.920.000,00 | 20.029.782,32 | 0,00 | 20.029.782,32 | |
| Atatürk Araştırma Merkezi | 7.870.000,00 | 7.931.274,70 | 0,00 | 7.931.274,70 | |
| Atatürk Kültür Merkezi | 9.752.000,00 | 9.099.717,10 | 0,00 | 9.099.717,10 | |
| Türk Dil Kurumu | 225.175.000,00 | 88.124.860,36 | 0,00 | 88.124.860,36 | |
| Türk Tarih Kurumu | 242.057.000,00 | 85.215.901,58 | 200,45 | 85.215.701,13 | |
| Türkiye Bilimsel ve Teknolojik Araştırma Kurumu | 5.249.772.000,00 | 7.983.647.457,85 | 2.603.093,20 | 7.981.044.364,65 | |
| Türkiye Bilimler Akademisi | 22.394.000,00 | 22.660.659,30 | 0,00 | 22.660.659,30 | |
| Karayolları Genel Müdürlüğü | 34.554.230.000,00 | 54.313.045.692,93 | 7.719.674,12 | 54.305.326.018,81 | |
| Devlet Tiyatroları Genel Müdürlüğü | 390.106.000,00 | 418.092.519,12 | 1.638,00 | 418.090.881,12 | |
| Devlet Opera ve Balesi Genel Müdürlüğü | 441.231.000,00 | 459.392.723,13 | 4.381,00 | 459.388.342,13 | |
| Orman Genel Müdürlüğü | 4.200.954.000,00 | 5.202.028.871,75 | 42.745.932,65 | 5.159.282.939,10 | |
| Vakıflar Genel Müdürlüğü | 1.080.339.000,00 | 2.103.811.293,71 | 68.871.607,05 | 2.034.939.686,66 | |
| Türkiye Hıudut ve Sahiller Sağlık Genel Müdürlüğü | 454.276.000,00 | 533.681.129,69 | 616.936,73 | 533.064.192,96 | |
| Maden Tetkik ve Arama Genel Müdürlüğü | 778.715.000,00 | 1.150.829.803,21 | 4.373.631,22 | 1.146.456.171,99 | |
| Sivil Havacılık Genel Müdürlüğü | 74.902.000,00 | 80.676.459,81 | 787.640,80 | 79.888.819,01 | |
| Türk Akreditasyon Kurumu | 59.995.000,00 | 65.457.618,64 | 18.497,90 | 65.439.120,74 | |
| Türk Standardları Enstitüsü | 549.660.000,00 | 824.579.025,78 | 3.985.779,86 | 820.593.245,92 | |
| Türk Patent ve Marka Kurumu | 205.334.000,00 | 268.930.285,79 | 507.893,40 | 268.422.392,39 | |
| Ulusal Bor Araştırma Enstitüsü | 0,00 | 0,00 | 0,00 | 0,00 | |
| Türkiye Atom Enerjisi Kurumu | 0,00 | 0,00 | 0,00 | 0,00 | |
| Küçük ve Orta Ölçekli İşletmeleri Geliştirme ve Destekleme İdaresi Başkanlığı | 2.069.007.000,00 | 2.821.718.446,18 | 203.750,96 | 2.821.514.695,22 | |
| Türk İşbirliği ve Koordinasyon Ajansı Başkanlığı | 563.661.000,00 | 464.627.658,65 | 0,00 | 464.627.658,65 | |
| GAP Bölge Kalkınma İdaresi | 94.616.000,00 | 96.193.921,98 | 0,00 | 96.193.921,98 | |
| Özelleştirme İdaresi Başkanlığı | 44.321.000,00 | 44.369.224,06 | 0,00 | 44.369.224,06 | |
| Kamu Denetçiliği Kurumu | 39.759.000,00 | 39.765.332,21 | 0,00 | 39.765.332,21 | |

(TL)

| Kamu İdaresi | Bütçe Gelir Tahmini | Tahsilat | Red ve İadeler Gerçekleşme | Net Tahsilat |
|--|---------------------|-------------------|----------------------------|-------------------|
| Ceza İnfaz Kurumları ile Tutukevleri İş Yurtları Kurumu | 2.807.504.000,00 | 4.387.340.917,29 | 7.762.049,17 | 4.379.578.868,12 |
| Mesleki Yeterlilik Kurumu | 77.915.000,00 | 155.208.836,93 | 166.040,00 | 155.042.796,93 |
| Yurtdışı Türkler ve Akraba Topluluklar Başkanlığı | 392.667.000,00 | 389.233.127,94 | 0,00 | 389.233.127,94 |
| Türkiye Yazma Eserler Kurumu Başkanlığı | 54.889.000,00 | 58.277.110,39 | 4.334,88 | 58.272.775,51 |
| Doğu Anadolu Projesi Bölge Kalkınma İdaresi Başkanlığı | 96.366.000,00 | 102.462.421,69 | 0,00 | 102.462.421,69 |
| Konya Ovası Projesi Bölge Kalkınma İdaresi Başkanlığı | 128.979.000,00 | 179.821.930,64 | 6.966,00 | 179.814.964,64 |
| Doğu Karadeniz Projesi Bölge Kalkınma İdaresi Başkanlığı | 95.206.000,00 | 97.954.766,99 | 525,00 | 97.954.241,99 |
| Devlet Su İşleri Genel Müdürlüğü | 18.725.949.000,00 | 24.226.346.562,98 | 21.191.730,87 | 24.205.154.832,11 |
| Türkiye Su Enstitüsü | 4.247.000,00 | 7.081.202,13 | 0,00 | 7.081.202,13 |
| Türkiye İlaç ve Tıbbi Cihaz Kurumu | 185.998.000,00 | 194.288.569,28 | 1.326.071,44 | 192.962.497,84 |
| Türkiye İnsan Hakları ve Eşitlik Kurumu | 21.230.000,00 | 25.630.220,89 | 0,00 | 25.630.220,89 |
| Türkiye Sağlık Enstitüleri Başkanlığı | 175.639.000,00 | 91.631.820,58 | 0,00 | 91.631.820,58 |
| Helal Akreditasyon Kurumu | 6.355.000,00 | 6.906.650,17 | 400,00 | 6.906.250,17 |
| Nadir Toprak Elementleri Araştırma Enstitüsü | 0,00 | 0,00 | 0,00 | 0,00 |
| Maden ve Petrol İşleri Genel Müdürlüğü | 384.017.000,00 | 559.523.667,33 | 46.814.035,00 | 512.709.632,33 |
| Türkiye Uzay Ajansı | 38.071.000,00 | 233.867.131,59 | 0,00 | 233.867.131,59 |
| Kapadokya Alan Başkanlığı | 12.427.000,00 | 10.312.711,51 | 0,00 | 10.312.711,51 |
| Türkiye Adalet Akademisi | 24.574.000,00 | 24.627.295,39 | 391,00 | 24.626.904,39 |
| Türkiye Enerji, Nükleer ve Maden Araştırma Kurumu | 282.814.000,00 | 255.792.861,18 | 368.422,07 | 255.424.439,11 |
| Yükseköğretim Kurulu | 115.992.000,00 | 637.486.720,18 | 0,00 | 637.486.720,18 |
| Ankara Üniversitesi | 1.486.542.000,00 | 2.095.800.999,10 | 1.375.670,26 | 2.094.425.328,84 |
| Orta Doğu Teknik Üniversitesi | 709.904.000,00 | 909.161.616,93 | 980.343,25 | 908.181.273,68 |
| Hacettepe Üniversitesi | 1.341.646.000,00 | 1.885.047.248,25 | 1.903.005,32 | 1.883.144.242,93 |
| Gazi Üniversitesi | 1.090.331.000,00 | 1.545.596.623,56 | 735.660,33 | 1.544.860.963,23 |
| İstanbul Üniversitesi | 1.444.452.000,00 | 2.512.743.858,83 | 461.807,93 | 2.512.282.050,90 |
| İstanbul Teknik Üniversitesi | 693.034.000,00 | 1.000.538.257,79 | 1.325.567,75 | 999.212.690,04 |
| Boğaziçi Üniversitesi | 426.130.000,00 | 529.941.460,00 | 703.304,05 | 529.238.155,95 |
| Marmara Üniversitesi | 829.317.000,00 | 1.135.004.604,98 | 1.486.244,06 | 1.133.518.360,92 |

(TL)

| Kamu İdaresi | Bütçe Gelir Tahmini | Tahsilat | Red ve İadeler Gerçekleşme | Net Tahsilat |
|---|---------------------|------------------|----------------------------|------------------|
| Yıldız Teknik Üniversitesi | 458.113.000,00 | 591.690.216,59 | 692.036,08 | 590.998.180,51 |
| Mimar Sinan Güzel Sanatlar Üniversitesi | 188.917.000,00 | 268.381.029,83 | 7.157,85 | 268.373.871,98 |
| Ege Üniversitesi | 1.177.845.000,00 | 1.682.809.985,93 | 704.047,99 | 1.682.105.937,94 |
| Dokuz Eylül Üniversitesi | 1.028.693.000,00 | 1.400.939.820,20 | 815.447,82 | 1.400.124.372,38 |
| Trakya Üniversitesi | 524.813.000,00 | 644.642.994,38 | 50.582,59 | 644.592.411,79 |
| Bursa Uludağ Üniversitesi | 805.593.000,00 | 978.911.976,45 | 935.991,72 | 977.975.984,73 |
| Anadolu Üniversitesi | 592.832.000,00 | 733.382.203,20 | 373.842,84 | 733.008.360,36 |
| Selçuk Üniversitesi | 767.510.000,00 | 902.552.768,53 | 1.993.338,69 | 900.559.429,84 |
| Akdeniz Üniversitesi | 801.167.000,00 | 882.127.924,87 | 1.284.211,93 | 880.843.712,94 |
| Erciyes Üniversitesi | 727.052.000,00 | 829.077.907,52 | 1.090.130,78 | 827.987.776,74 |
| Sivas Cumhuriyet Üniversitesi | 658.991.000,00 | 742.327.484,56 | 357.874,77 | 741.969.609,79 |
| Çukurova Üniversitesi | 790.648.000,00 | 1.005.178.752,35 | 480.901,33 | 1.004.697.851,02 |
| Ondokuz Mayıs Üniversitesi | 704.532.000,00 | 868.749.875,53 | 1.026.733,84 | 867.723.141,69 |
| Karadeniz Teknik Üniversitesi | 614.051.000,00 | 751.108.092,95 | 985.018,80 | 750.123.074,15 |
| Atatürk Üniversitesi | 946.265.000,00 | 1.158.543.143,39 | 135.407,47 | 1.158.407.735,92 |
| İnönü Üniversitesi | 656.533.000,00 | 684.189.511,41 | 268.729,26 | 683.920.782,15 |
| Fırat Üniversitesi | 691.867.000,00 | 785.824.145,46 | 148.719,09 | 785.675.426,37 |
| Dicle Üniversitesi | 605.931.000,00 | 743.021.992,05 | 384.958,43 | 742.637.033,62 |
| Van Yüzüncü Yıl Üniversitesi | 579.706.000,00 | 695.998.566,94 | 44.025,92 | 695.954.541,02 |
| Gaziantep Üniversitesi | 559.270.000,00 | 654.097.584,35 | 1.596.781,93 | 652.500.802,42 |
| İzmir Yüksek Teknoloji Enstitüsü | 170.083.000,00 | 202.532.015,45 | 32.816,20 | 202.499.199,25 |
| Gezce Teknik Üniversitesi | 174.624.000,00 | 210.656.955,49 | 96.666,79 | 210.560.288,70 |
| Harran Üniversitesi | 393.901.000,00 | 428.133.339,40 | 429.840,13 | 427.703.499,27 |
| Süleyman Demirel Üniversitesi | 550.741.000,00 | 636.428.140,67 | 5.606.072,03 | 630.822.068,64 |
| Aydın Adnan Menderes Üniversitesi | 538.535.000,00 | 632.100.556,61 | 2.113.436,77 | 629.987.119,84 |
| Zonguldak Bülent Ecevit Üniversitesi | 382.556.000,00 | 394.225.107,77 | 113.400,20 | 394.111.707,57 |
| Mersin Üniversitesi | 516.577.000,00 | 586.843.789,43 | 308.145,03 | 586.535.644,40 |
| Pamukkale Üniversitesi | 627.286.000,00 | 760.733.150,13 | 954.264,64 | 759.778.885,49 |

(TL)

| Kamu İdaresi | Bütçe Gelir Tahmini | Tahsilat | Red ve İadeler Gerçekleşme | Net Tahsilat |
|---------------------------------------|---------------------|----------------|----------------------------|----------------|
| Balıkesir Üniversitesi | 329.404.000,00 | 392.211.839,20 | 234.147,39 | 391.977.691,81 |
| Kocaeli Üniversitesi | 604.602.000,00 | 754.747.910,42 | 334.203,20 | 754.413.707,22 |
| Sakarya Üniversitesi | 405.379.000,00 | 477.758.324,12 | 1.363.349,25 | 476.394.974,87 |
| Manisa Celal Bayar Üniversitesi | 503.990.000,00 | 561.980.076,94 | 1.903.956,37 | 560.076.120,57 |
| Bolu Abant İzzet Baysal Üniversitesi | 342.080.000,00 | 401.743.166,23 | 395.420,81 | 401.347.745,42 |
| Hatay Mustafa Kemal Üniversitesi | 352.276.000,00 | 377.882.645,05 | 614.957,26 | 377.267.687,79 |
| Afyon Kocatepe Üniversitesi | 280.793.000,00 | 311.243.144,78 | 515.010,36 | 310.728.134,42 |
| Kafkas Üniversitesi | 287.632.000,00 | 323.803.984,53 | 434.761,47 | 323.369.223,06 |
| Çanakkale Onsekiz Mart Üniversitesi | 539.922.000,00 | 561.379.663,33 | 244.330,69 | 561.135.332,64 |
| Niğde Ömer Halisdemir Üniversitesi | 239.088.000,00 | 265.061.114,05 | 386.379,40 | 264.674.734,65 |
| Kütahya Dumlupınar Üniversitesi | 308.821.000,00 | 330.184.436,55 | 517.537,00 | 329.666.899,55 |
| Tokat Gaziosmanpaşa Üniversitesi | 400.083.000,00 | 441.762.908,29 | 288.322,52 | 441.474.585,77 |
| Muğla Sıtkı Koçman Üniversitesi | 408.008.000,00 | 472.091.119,99 | 524.064,56 | 471.567.055,43 |
| Kahramanmaraş Sütçü İmam Üniversitesi | 436.114.000,00 | 490.623.476,91 | 404.181,29 | 490.219.295,62 |
| Kırkkale Üniversitesi | 370.527.000,00 | 401.950.299,28 | 247.909,48 | 401.702.389,80 |
| Eskişehir Osmangazi Üniversitesi | 564.514.000,00 | 671.719.971,26 | 258.190,59 | 671.461.780,67 |
| Galatasaray Üniversitesi | 114.769.000,00 | 132.906.500,15 | 638.683,18 | 132.267.816,97 |
| Kırşehir Ahi Evran Üniversitesi | 236.872.000,00 | 250.253.289,55 | 45.813,17 | 250.207.476,38 |
| Kastamonu Üniversitesi | 239.093.000,00 | 307.506.736,21 | 222.485,33 | 307.284.250,88 |
| Düzce Üniversitesi | 357.861.000,00 | 381.623.922,84 | 235.423,07 | 381.388.499,77 |
| Burdur Mehmet Akif Ersoy Üniversitesi | 275.337.000,00 | 346.349.321,49 | 12.757,37 | 346.336.564,12 |
| Uşak Üniversitesi | 230.830.000,00 | 233.636.513,72 | 109.788,71 | 233.526.725,01 |
| Recep Tayyip Erdoğan Üniversitesi | 301.352.000,00 | 313.658.354,20 | 122.569,43 | 313.535.784,77 |
| Tekirdağ Namık Kemal Üniversitesi | 326.990.000,00 | 365.424.965,16 | 61.365,00 | 365.363.600,16 |
| Erzincan Binali Yıldırım Üniversitesi | 252.279.000,00 | 276.745.112,70 | 587.371,41 | 276.157.741,29 |
| Aksaray Üniversitesi | 207.909.000,00 | 211.036.305,55 | 17.210,60 | 211.019.094,95 |
| Giresun Üniversitesi | 235.997.000,00 | 264.033.319,50 | 117.573,07 | 263.915.746,43 |
| Hitit Üniversitesi | 221.188.000,00 | 257.217.553,62 | 219.390,61 | 256.998.163,01 |

(TL)

| Kamu İdaresi | Bütçe Gelir Tahmini | Tahsilat | Red ve İadeler Gerçekleşme | Net Tahsilat |
|---------------------------------------|---------------------|----------------|----------------------------|----------------|
| Yozgat Bozok Üniversitesi | 259.939.000,00 | 279.194.826,84 | 231.186,68 | 278.963.640,16 |
| Adıyaman Üniversitesi | 241.348.000,00 | 251.430.284,14 | 269.491,93 | 251.160.792,21 |
| Ordu Üniversitesi | 189.778.000,00 | 219.139.015,58 | 329.129,31 | 218.809.886,27 |
| Amasya Üniversitesi | 170.945.000,00 | 188.983.777,08 | 107.957,50 | 188.875.819,58 |
| Karamanoğlu Mehmetbey Üniversitesi | 153.002.000,00 | 187.549.732,38 | 12.322,41 | 187.537.409,97 |
| Ağrı İbrahim Çeçen Üniversitesi | 154.416.000,00 | 166.805.303,51 | 145.105,10 | 166.660.198,41 |
| Sinop Üniversitesi | 160.170.000,00 | 178.275.582,28 | 68.317,60 | 178.207.264,68 |
| Siirt Üniversitesi | 177.526.000,00 | 201.708.263,93 | 53.996,05 | 201.654.267,88 |
| Neşehir Hacı Bektaş Veli Üniversitesi | 171.348.000,00 | 196.059.837,32 | 93.682,20 | 195.966.155,12 |
| Karabük Üniversitesi | 286.492.000,00 | 305.680.826,12 | 4.136.066,64 | 301.544.759,48 |
| Kilis 7 Aralık Üniversitesi | 107.845.000,00 | 118.121.660,28 | 20.070,22 | 118.101.590,06 |
| Çankırı Karatekin Üniversitesi | 195.178.000,00 | 208.166.935,83 | 121.190,59 | 208.045.745,24 |
| Artvin Çoruh Üniversitesi | 134.102.000,00 | 147.534.843,31 | 64.599,44 | 147.470.243,87 |
| Bilecik Şeyh Edebali Üniversitesi | 158.175.000,00 | 176.951.266,67 | 97.224,94 | 176.854.041,73 |
| Bitlis Eren Üniversitesi | 130.152.000,00 | 145.845.516,64 | 13.474,42 | 145.832.042,22 |
| Kırklareli Üniversitesi | 181.333.000,00 | 194.149.600,81 | 172.585,66 | 193.977.015,15 |
| Osmaniye Korkut Ata Üniversitesi | 134.156.000,00 | 151.154.465,79 | 77.253,84 | 151.077.211,95 |
| Bingöl Üniversitesi | 207.543.000,00 | 222.092.369,54 | 29.869,73 | 222.062.499,81 |
| Muş Alparslan Üniversitesi | 176.699.000,00 | 173.372.617,04 | 15.797,62 | 173.356.819,42 |
| Mardin Artuklu Üniversitesi | 161.868.000,00 | 184.886.396,58 | 238.787,09 | 184.647.609,49 |
| Batman Üniversitesi | 155.751.000,00 | 143.128.096,89 | 37.606,89 | 143.090.490,00 |
| Ardahan Üniversitesi | 108.767.000,00 | 116.846.407,17 | 30.161,52 | 116.816.245,65 |
| Bartın Üniversitesi | 166.649.000,00 | 175.674.478,05 | 3.317,58 | 175.671.160,47 |
| Bayburt Üniversitesi | 126.163.000,00 | 130.764.342,61 | 35.404,04 | 130.728.938,57 |
| Gümüşhane Üniversitesi | 160.604.000,00 | 176.575.573,31 | 66.176,76 | 176.509.396,55 |
| Hakkari Üniversitesi | 106.274.000,00 | 123.547.875,53 | 1.566,18 | 123.546.309,35 |
| Iğdır Üniversitesi | 135.040.000,00 | 151.422.908,45 | 16.353,00 | 151.406.555,45 |
| Şırnak Üniversitesi | 94.858.000,00 | 104.785.709,70 | 134.989,19 | 104.650.720,51 |

(TL)

| Kamu İdaresi | Bütçe Gelir Tahmini | Tahsilat | Red ve İadeler Gerçekleşme | Net Tahsilat |
|--|---------------------|------------------|----------------------------|------------------|
| Munzur Üniversitesi | 127.761.000,00 | 155.851.736,83 | 4.420,83 | 155.847.316,00 |
| Yalova Üniversitesi | 141.875.000,00 | 155.030.468,87 | 459.116,54 | 154.571.352,33 |
| Türk-Alman Üniversitesi | 107.388.000,00 | 102.477.800,81 | 18.351,42 | 102.459.449,39 |
| Ankara Yıldırım Beyazıt Üniversitesi | 310.602.000,00 | 360.447.183,03 | 1.198.808,25 | 359.248.374,78 |
| Bursa Teknik Üniversitesi | 113.930.000,00 | 128.123.984,45 | 0,00 | 128.123.984,45 |
| İstanbul Medeniyet Üniversitesi | 218.465.000,00 | 280.298.776,52 | 0,00 | 280.298.776,52 |
| İzmir Katip Çelebi Üniversitesi | 240.911.000,00 | 265.356.925,51 | 198.428,50 | 265.158.497,01 |
| Necmettin Erbakan Üniversitesi | 583.023.000,00 | 715.085.219,06 | 486.991,07 | 714.598.227,99 |
| Abdullah Gül Üniversitesi | 97.327.000,00 | 114.417.880,42 | 68.973,60 | 114.348.906,82 |
| Erzurum Teknik Üniversitesi | 80.804.000,00 | 100.200.181,36 | 31.080,40 | 100.169.100,96 |
| Adana Alparslan Türkeş Bilim ve Teknoloji Üniversitesi | 116.998.000,00 | 126.590.549,55 | 104.454,00 | 126.486.095,55 |
| Ankara Sosyal Bilimler Üniversitesi | 150.867.000,00 | 176.603.382,05 | 9.728,50 | 176.593.653,55 |
| Sağlık Bilimleri Üniversitesi | 545.133.000,00 | 633.502.734,49 | 214.920,38 | 633.287.814,11 |
| Bandırma Onyedli Eylül Üniversitesi | 139.906.000,00 | 158.831.234,74 | 20.673,56 | 158.810.561,18 |
| İskenderun Teknik Üniversitesi | 123.003.000,00 | 127.003.542,42 | 190.227,18 | 126.813.315,24 |
| Alanya Alaaddin Keykubat Üniversitesi | 114.271.000,00 | 144.297.720,58 | 30.386,69 | 144.267.333,89 |
| İzmir Bakırçay Üniversitesi | 62.062.000,00 | 93.645.401,37 | 0,00 | 93.645.401,37 |
| İzmir Demokrasi Üniversitesi | 64.381.000,00 | 60.453.048,46 | 58.906,48 | 60.394.141,98 |
| Yükseköğretim Kalite Kurulu | 7.307.000,00 | 6.355.407,59 | 0,00 | 6.355.407,59 |
| Ankara Müzik ve Güzel Sanatlar Üniversitesi | 48.225.000,00 | 73.525.767,03 | 0,00 | 73.525.767,03 |
| Gaziantep İslam Bilim ve Teknoloji Üniversitesi | 30.843.000,00 | 37.946.082,00 | 19.668,19 | 37.926.413,81 |
| Konya Teknik Üniversitesi | 112.478.000,00 | 128.653.567,51 | 162.388,25 | 128.491.179,26 |
| Kütahya Sağlık Bilimleri Üniversitesi | 87.239.000,00 | 117.047.001,97 | 419.172,81 | 116.627.829,16 |
| Malatya Turgut Özal Üniversitesi | 98.885.000,00 | 136.959.599,59 | 26.723,15 | 136.932.876,44 |
| İstanbul Üniversitesi - Cerrahpaşa | 910.864.000,00 | 1.014.684.272,80 | 42.333,53 | 1.014.641.939,27 |
| Ankara Hacı Bayram Veli Üniversitesi | 288.055.000,00 | 323.706.100,49 | 139.582,91 | 323.566.517,58 |
| Sakarya Uygulamalı Bilimler Üniversitesi | 137.917.000,00 | 171.320.765,43 | 4.454,66 | 171.316.310,77 |
| Samsun Üniversitesi | 63.210.000,00 | 83.418.722,57 | 45.665,99 | 83.373.056,58 |

(TL)

| Kamu İdaresi | Bütçe Gelir Tahmini | Tahsilat | Red ve İadeler Gerçekleşme | Net Tahsilat |
|--|---------------------------|---------------------------|----------------------------|---------------------------|
| Sivas Bilim ve Teknoloji Üniversitesi | 43.703.000,00 | 51.979.434,19 | 415,80 | 51.979.018,39 |
| Tarsus Üniversitesi | 57.780.000,00 | 68.516.916,62 | 15.188,00 | 68.501.728,62 |
| Trabzon Üniversitesi | 112.529.000,00 | 116.101.271,57 | 144.898,38 | 115.956.373,19 |
| Kayseri Üniversitesi | 76.205.000,00 | 78.573.131,40 | 48.006,00 | 78.525.125,40 |
| Kahramanmaraş İstiklal Üniversitesi | 36.346.000,00 | 29.472.452,39 | 113,50 | 29.472.338,89 |
| Eskişehir Teknik Üniversitesi | 212.310.000,00 | 248.199.850,41 | 34.831,36 | 248.165.019,05 |
| Isparta Uygulamalı Bilimler Üniversitesi | 191.380.000,00 | 196.817.237,20 | 48.633,12 | 196.768.604,08 |
| Afyonkarahisar Sağlık Bilimleri Üniversitesi | 189.994.000,00 | 205.324.143,26 | 3.029,24 | 205.321.114,02 |
| Toplam | 121.110.691.000,00 | 164.709.057.904,30 | 264.026.500,81 | 164.445.031.403,49 |

EK 13: Bütçe Gelirleri Kesin Hesap İcmali (Düzenleyici ve Denetleyici Kurumlar)

(TL)

| Kurum Adı | Bütçe Gelir Tahmini | Tahsilat | Red ve İadeler Gerçekleşme | Net Tahsilat |
|--|-------------------------|-------------------------|----------------------------|-------------------------|
| Radyo ve Televizyon Üst Kurulu | 224.213.000,00 | 293.484.381,16 | 45.258,92 | 293.439.122,24 |
| Bilgi Teknolojileri ve İletişim Kurumu | 5.900.000.000,00 | 6.224.700.529,12 | 1.416.300,29 | 6.223.284.228,83 |
| Sermaye Piyasası Kurulu | 408.650.000,00 | 463.539.471,67 | 1.011.502,93 | 462.527.968,74 |
| Bankacılık Düzenleme ve Denetleme Kurumu | 924.000.000,00 | 922.986.787,70 | 0,00 | 922.986.787,70 |
| Enerji Piyasası Düzenleme Kurumu | 323.052.000,00 | 501.929.741,23 | 14.746.407,23 | 487.183.334,00 |
| Kamu İhale Kurumu | 150.000.000,00 | 237.165.311,36 | 4.058.420,48 | 233.106.890,88 |
| Rekabet Kurumu | 137.500.000,00 | 212.826.448,45 | 661.592,49 | 212.164.855,96 |
| Kamu Gözetimi, Muhasebe ve Denetim Standartları Kurumu | 55.988.000,00 | 44.258.079,45 | 24.599,23 | 44.233.480,22 |
| Kişisel Verileri Koruma Kurumu | 58.980.000,00 | 58.996.040,28 | 2.046,24 | 58.993.994,04 |
| Nükleer Düzenleme Kurumu | 184.570.000,00 | 206.510.115,47 | 9.090.702,94 | 197.419.412,53 |
| Sigortacılık ve Özel Emeklilik Düzenleme ve Denetleme Kurumu | 69.303.000,00 | 2.925.609,91 | 0,00 | 2.925.609,91 |
| Toplam | 8.436.256.000,00 | 9.169.322.515,80 | 31.056.830,75 | 9.138.265.685,05 |

EK 14: Özel Bütçeli İdarelerin (Yükseköğretim Kurumları) Bütçe Öz Gelir Tahminlerindeki Sapma

(TL)

| Kamu İdaresi | 2021 | | | | 2020 Sapma Oranı (%) | 2021 Yılı İçinde Eklenecek Ödenek |
|--------------------------------------|----------------------------|------------------|------------------|----------------------------|----------------------|-----------------------------------|
| | Bütçe Öz Gelir Tahmini (a) | Net Tahsilat (b) | (*) Fark (c=b-a) | (**) Sapma Oranı (%) (c/a) | | |
| Yükseköğretim Kurulu | 3.420.000,00 | 503.866.720,18 | 503.866.720,18 | 14.732,95 | 16.071,20 | 226.493.756,96 |
| İstanbul Üniversitesi | 112.311.000,00 | 208.034.050,90 | 95.723.050,90 | 85,23 | 73,80 | 128.565.565,38 |
| Marmara Üniversitesi | 79.200.000,00 | 157.078.052,92 | 77.878.052,92 | 98,33 | 42,38 | 60.402.381,49 |
| ÖSYM Başkanlığı | 702.947.000,00 | 767.619.989,19 | 64.672.989,19 | 9,20 | 6,98 | 145.540.043,37 |
| Atatürk Üniversitesi | 83.074.000,00 | 130.293.735,92 | 47.219.735,92 | 56,84 | 132,64 | 73.656.278,30 |
| Gaziantep Üniversitesi | 47.369.000,00 | 87.473.802,42 | 40.104.802,42 | 84,66 | 145,01 | 70.750.131,03 |
| Ankara Üniversitesi | 78.364.000,00 | 117.541.328,84 | 39.177.328,84 | 49,99 | 107,13 | 90.268.742,26 |
| Hacettepe Üniversitesi | 94.706.000,00 | 130.430.242,93 | 35.724.242,93 | 37,72 | 83,39 | 137.883.951,50 |
| Kastamonu Üniversitesi | 8.773.000,00 | 37.999.567,88 | 29.226.567,88 | 333,14 | 189,52 | 49.438.255,76 |
| Ondokuz Mayıs Üniversitesi | 58.518.000,00 | 87.711.532,69 | 29.193.532,69 | 49,89 | 54,07 | 100.899.434,71 |
| İstanbul Üniversitesi - Cerrahpaşa | 44.395.000,00 | 72.932.692,27 | 28.537.692,27 | 64,28 | 114,79 | 170.357.363,85 |
| Akdeniz Üniversitesi | 54.098.000,00 | 81.376.112,94 | 27.278.112,94 | 50,42 | 124,72 | 107.303.181,00 |
| Karabük Üniversitesi | 29.043.000,00 | 55.906.759,48 | 26.863.759,48 | 92,50 | 304,31 | 75.862.131,30 |
| Dicle Üniversitesi | 42.030.000,00 | 67.840.033,62 | 25.810.033,62 | 61,41 | 88,80 | 42.896.146,48 |
| Sağlık Bilimleri Üniversitesi | 12.972.000,00 | 38.511.814,11 | 25.539.814,11 | 196,88 | 1.868,38 | 58.328.307,75 |
| Çukurova Üniversitesi | 51.310.000,00 | 76.582.851,02 | 25.272.851,02 | 49,26 | 56,11 | 39.200.032,29 |
| Necmettin Erbakan Üniversitesi | 35.258.000,00 | 59.127.227,99 | 23.869.227,99 | 67,70 | 175,82 | 51.739.665,35 |
| Yıldız Teknik Üniversitesi | 35.659.000,00 | 58.348.180,51 | 22.689.180,51 | 63,63 | 98,77 | 41.945.610,29 |
| Eskişehir Osmangazi Üniversitesi | 39.539.000,00 | 61.768.780,67 | 22.229.780,67 | 56,22 | 55,80 | 28.997.102,00 |
| Ankara Yıldırım Beyazıt Üniversitesi | 24.319.000,00 | 46.318.134,78 | 21.999.134,78 | 90,46 | 2.318,83 | 46.078.700,15 |
| Bursa Uludağ Üniversitesi | 77.462.000,00 | 98.423.984,73 | 20.961.984,73 | 27,06 | 43,63 | 77.389.221,83 |
| İnönü Üniversitesi | 40.026.000,00 | 60.695.782,15 | 20.669.782,15 | 51,64 | 106,96 | 27.555.092,07 |
| Düzce Üniversitesi | 13.949.000,00 | 33.007.499,77 | 19.058.499,77 | 136,63 | 308,34 | 28.898.036,37 |
| Van Yüzüncü Yıl Üniversitesi | 24.078.000,00 | 41.923.541,02 | 17.845.541,02 | 74,12 | 105,63 | 54.678.603,00 |
| Bursa Teknik Üniversitesi | 2.312.000,00 | 18.995.984,45 | 16.683.984,45 | 721,63 | 2.648,35 | 8.636.157,58 |
| Erciyes Üniversitesi | 71.136.000,00 | 86.659.776,74 | 15.523.776,74 | 21,82 | 96,47 | 67.463.382,34 |
| Dokuz Eylül Üniversitesi | 86.898.000,00 | 101.978.044,38 | 15.080.044,38 | 17,35 | 66,79 | 211.579.726,35 |

(TL)

| Kamu İdaresi | 2021 | | | 2020 Sapma Oranı (%) | 2021 Yılı İçinde Eklenen Ödenek |
|--|----------------------------|------------------|------------------|----------------------|---------------------------------|
| | Bütçe Öz Gelir Tahmini (a) | Net Tahsilat (b) | (*) Fark (c=b-a) | | |
| Afyonkarahisar Sağlık Bilimleri Üniversitesi | 5.014.000,00 | 20.007.114,02 | 14.993.114,02 | 299,03 | 20.144.107,00 |
| Aydın Adnan Menderes Üniversitesi | 39.058.000,00 | 53.671.593,84 | 14.613.593,84 | 37,42 | 55.090.310,63 |
| Burdur Mehmet Akif Ersoy Üniversitesi | 12.225.000,00 | 26.790.564,12 | 14.565.564,12 | 119,15 | 22.350.289,00 |
| Çankırı Karatekin Üniversitesi | 5.594.000,00 | 20.132.745,24 | 14.538.745,24 | 259,90 | 16.465.140,42 |
| Harran Üniversitesi | 21.948.000,00 | 36.280.499,27 | 14.332.499,27 | 65,30 | 22.826.150,18 |
| İzmir Yüksek Teknoloji Enstitüsü | 4.393.000,00 | 18.305.199,25 | 13.912.199,25 | 316,69 | 11.330.323,55 |
| İzmir Katip Çelebi Üniversitesi | 8.029.000,00 | 21.752.497,01 | 13.723.497,01 | 170,92 | 36.294.648,92 |
| Kırşehir Ahi Evran Üniversitesi | 8.277.000,00 | 21.180.319,38 | 12.903.319,38 | 155,89 | 12.432.322,00 |
| Çanakkale Onsekiz Mart Üniversitesi | 28.524.000,00 | 41.393.332,64 | 12.869.332,64 | 45,12 | 71.557.298,45 |
| Fırat Üniversitesi | 46.046.000,00 | 58.444.826,37 | 12.398.826,37 | 26,93 | 45.430.667,37 |
| Hatay Mustafa Kemal Üniversitesi | 14.351.000,00 | 26.529.687,79 | 12.178.687,79 | 84,86 | 31.163.346,00 |
| Selçuk Üniversitesi | 102.570.000,00 | 114.741.229,84 | 12.171.229,84 | 11,87 | 76.083.765,97 |
| Gebze Teknik Üniversitesi | 2.651.000,00 | 14.763.288,70 | 12.112.288,70 | 456,90 | 8.996.760,00 |
| Pamukkale Üniversitesi | 43.217.000,00 | 55.323.885,49 | 12.106.885,49 | 28,01 | 23.643.962,30 |
| Sakarya Üniversitesi | 52.122.000,00 | 64.126.824,87 | 12.004.824,87 | 23,03 | 36.470.961,37 |
| Sakarya Uygulamalı Bilimler Üniversitesi | 6.584.000,00 | 18.464.310,77 | 11.880.310,77 | 180,44 | 21.500.850,21 |
| Kütahya Dumlupınar Üniversitesi | 38.026.000,00 | 49.637.899,55 | 11.611.899,55 | 30,54 | 45.173.518,07 |
| İstanbul Medeniyet Üniversitesi | 1.706.000,00 | 13.221.276,52 | 11.515.276,52 | 674,99 | 42.048.348,22 |
| İsparta Uygulamalı Bilimler Üniversitesi | 3.685.000,00 | 15.065.604,08 | 11.380.604,08 | 308,84 | 13.195.680,52 |
| Mersin Üniversitesi | 31.948.000,00 | 42.792.644,40 | 10.844.644,40 | 33,94 | 28.766.129,65 |
| Bolu Abant İzzet Baysal Üniversitesi | 22.831.000,00 | 33.192.745,42 | 10.361.745,42 | 45,38 | 9.659.090,00 |
| İstanbul Teknik Üniversitesi | 72.152.000,00 | 82.092.890,04 | 9.940.890,04 | 13,78 | 44.125.260,43 |
| Recep Tayyip Erdoğan Üniversitesi | 8.798.000,00 | 17.934.053,77 | 9.136.053,77 | 103,84 | 12.863.949,03 |
| Konya Teknik Üniversitesi | 1.670.000,00 | 10.204.179,26 | 8.534.179,26 | 511,03 | 20.689.304,84 |
| Bartın Üniversitesi | 4.534.000,00 | 13.009.160,47 | 8.475.160,47 | 186,92 | 11.068.858,00 |
| Tekirdağ Namık Kemal Üniversitesi | 19.452.000,00 | 27.798.600,16 | 8.346.600,16 | 42,91 | 53.213.139,32 |
| Galatasaray Üniversitesi | 12.135.000,00 | 20.370.816,97 | 8.235.816,97 | 67,87 | 13.033.350,91 |

(TL)

| Kamu İdaresi | 2021 | | | | 2020 Sapma Oranı (%) | 2021 Yılı İçinde Eklenen Ödenek |
|--|----------------------------|------------------|------------------|----------------------------|----------------------|---------------------------------|
| | Bütçe Öz Gelir Tahmini (a) | Net Tahsilat (b) | (*) Fark (c=b-a) | (**) Sapma Oranı (%) (c/a) | | |
| Eskişehir Teknik Üniversitesi | 6.363.000,00 | 14.114.019,05 | 7.751.019,05 | 121,81 | 214,94 | 12.570.718,20 |
| Adana Alparslan Türkeş Bilim ve Teknoloji Üniversitesi | 271.000,00 | 7.856.095,55 | 7.585.095,55 | 2.798,93 | 2.045,19 | 16.782.705,53 |
| Uşak Üniversitesi | 14.083.000,00 | 20.834.725,01 | 6.751.725,01 | 47,94 | 97,24 | 16.861.438,26 |
| Zonguldak Bülent Ecevit Üniversitesi | 29.275.000,00 | 35.989.707,57 | 6.714.707,57 | 22,94 | 25,87 | 14.193.725,76 |
| Bandırma Onyeddi Eylül Üniversitesi | 3.229.000,00 | 9.924.017,18 | 6.695.017,18 | 207,34 | 203,16 | 11.439.634,60 |
| Kırıkkale Üniversitesi | 22.885.000,00 | 29.570.389,80 | 6.685.389,80 | 29,21 | 51,22 | 19.919.916,42 |
| Yozgat Bozok Üniversitesi | 10.660.000,00 | 17.234.640,16 | 6.574.640,16 | 61,68 | 70,02 | 12.518.333,00 |
| Kahramanmaraş Sütçü İmam Üniversitesi | 33.244.000,00 | 39.757.295,62 | 6.513.295,62 | 19,59 | 84,40 | 33.124.979,00 |
| Alanya Alaaddin Keykubat Üniversitesi | 2.770.000,00 | 9.271.333,89 | 6.501.333,89 | 234,71 | 331,16 | 16.058.949,80 |
| Tokat Gaziosmanpaşa Üniversitesi | 24.138.000,00 | 30.419.323,77 | 6.281.323,77 | 26,02 | 77,03 | 10.676.704,54 |
| Ordu Üniversitesi | 7.757.000,00 | 13.855.886,27 | 6.098.886,27 | 78,62 | 54,38 | 11.522.801,00 |
| İğdır Üniversitesi | 3.019.000,00 | 9.089.555,45 | 6.070.555,45 | 201,08 | 322,91 | 9.557.461,23 |
| Mardin Artuklu Üniversitesi | 3.242.000,00 | 8.991.609,49 | 5.749.609,49 | 177,35 | 301,05 | 10.956.546,00 |
| Karamanoğlu Mehmetbey Üniversitesi | 6.044.000,00 | 11.686.409,97 | 5.642.409,97 | 93,36 | 139,16 | 16.505.822,00 |
| Bilecik Şeyh Edebali Üniversitesi | 6.463.000,00 | 11.908.041,73 | 5.445.041,73 | 84,25 | 70,69 | 9.092.315,31 |
| Trakya Üniversitesi | 39.102.000,00 | 44.367.211,79 | 5.265.211,79 | 13,47 | 16,19 | 56.413.577,00 |
| Manisa Celal Bayar Üniversitesi | 45.371.000,00 | 50.484.120,57 | 5.113.120,57 | 11,27 | 31,24 | 34.919.342,04 |
| Kocaeli Üniversitesi | 59.270.000,00 | 64.182.114,64 | 4.912.114,64 | 8,29 | 37,07 | 41.735.346,13 |
| İzmir Demokrasi Üniversitesi | 1.439.000,00 | 6.267.941,98 | 4.828.941,98 | 335,58 | 1.106,95 | 12.513.650,00 |
| İskenderun Teknik Üniversitesi | 5.743.000,00 | 10.549.315,24 | 4.806.315,24 | 83,69 | 50,75 | 7.331.043,61 |
| Kafkas Üniversitesi | 17.091.000,00 | 21.745.223,06 | 4.654.223,06 | 27,23 | 36,29 | 19.067.659,00 |
| Türk-Alman Üniversitesi | 1.361.000,00 | 5.947.449,39 | 4.586.449,39 | 336,99 | 4.784,80 | 16.567.305,00 |
| Neşehir Hacı Bektaş Veli Üniversitesi | 7.977.000,00 | 12.530.155,12 | 4.553.155,12 | 57,08 | 58,84 | 6.645.944,00 |
| Erzincan Binali Yıldırım Üniversitesi | 12.383.000,00 | 16.865.381,29 | 4.482.381,29 | 36,20 | 121,02 | 9.838.841,55 |
| Abdullah Gül Üniversitesi | 1.780.000,00 | 6.167.906,82 | 4.387.906,82 | 246,51 | 580,51 | 8.785.080,65 |
| Kayseri Üniversitesi | 864.000,00 | 5.121.125,40 | 4.257.125,40 | 492,72 | 435,80 | 14.307.588,00 |
| Siirt Üniversitesi | 6.765.000,00 | 10.820.267,88 | 4.055.267,88 | 59,94 | 109,69 | 23.706.616,27 |

(TL)

| Kamu İdaresi | 2021 | | | | 2020 Sapma Oranı (%) | 2021 Yılı İçinde Eklenen Ödenek |
|---------------------------------------|----------------------------|------------------|------------------|----------------------------|----------------------|---------------------------------|
| | Bütçe Öz Gelir Tahmini (a) | Net Tahsilat (b) | (*) Fark (c=b-a) | (**) Sapma Oranı (%) (c/a) | | |
| Bayburt Üniversitesi | 6.135.000,00 | 10.094.938,57 | 3.959.938,57 | 64,55 | 161,44 | 6.350.136,00 |
| Niğde Ömer Halisdemir Üniversitesi | 13.139.000,00 | 17.093.734,65 | 3.954.734,65 | 30,10 | 58,18 | 18.788.114,82 |
| Yalova Üniversitesi | 4.635.000,00 | 8.522.352,33 | 3.887.352,33 | 83,87 | 166,87 | 13.297.742,12 |
| Trabzon Üniversitesi | 2.896.000,00 | 6.749.373,19 | 3.853.373,19 | 133,06 | 225,67 | 8.270.340,65 |
| Ağrı İbrahim Çeçen Üniversitesi | 5.002.000,00 | 8.801.198,41 | 3.799.198,41 | 75,95 | 128,45 | 5.990.677,30 |
| Ankara Sosyal Bilimler Üniversitesi | 1.005.000,00 | 4.661.653,55 | 3.656.653,55 | 363,85 | 17.015,68 | 12.725.417,06 |
| Sinop Üniversitesi | 3.857.000,00 | 7.299.264,68 | 3.442.264,68 | 89,25 | 97,85 | 5.834.827,10 |
| Muğla Sıtkı Koçman Üniversitesi | 26.402.000,00 | 29.794.055,43 | 3.392.055,43 | 12,85 | 30,87 | 9.210.170,00 |
| Aksaray Üniversitesi | 9.740.000,00 | 13.037.094,95 | 3.297.094,95 | 33,85 | 94,44 | 8.203.274,00 |
| Kütahya Sağlık Bilimleri Üniversitesi | 604.000,00 | 3.849.829,16 | 3.245.829,16 | 537,39 | 421,49 | 4.240.673,60 |
| İzmir Bakırçay Üniversitesi | 931.000,00 | 4.172.901,37 | 3.241.901,37 | 348,22 | 706,46 | 10.697.266,40 |
| Artvin Çoruh Üniversitesi | 4.148.000,00 | 7.366.243,87 | 3.218.243,87 | 77,59 | 91,62 | 7.184.662,98 |
| Adıyaman Üniversitesi | 7.568.000,00 | 10.782.792,21 | 3.214.792,21 | 42,48 | 54,56 | 10.938.875,79 |
| Erzurum Teknik Üniversitesi | 994.000,00 | 4.197.100,96 | 3.203.100,96 | 322,24 | 1.792,09 | 13.898.117,66 |
| Samsun Üniversitesi | 1.032.000,00 | 4.148.056,58 | 3.116.056,58 | 301,94 | 458,64 | 8.732.402,51 |
| Gazi Üniversitesi | 69.385.000,00 | 72.347.963,23 | 2.962.963,23 | 4,27 | -9,03 | 101.855.045,89 |
| Bingöl Üniversitesi | 8.153.000,00 | 11.084.499,81 | 2.931.499,81 | 35,96 | 154,67 | 5.705.867,89 |
| Stüleyman Demirel Üniversitesi | 52.560.000,00 | 55.252.568,64 | 2.692.568,64 | 5,12 | 64,68 | 76.904.339,18 |
| Bitlis Eren Üniversitesi | 3.703.000,00 | 6.329.042,22 | 2.626.042,22 | 70,92 | 117,10 | 5.807.721,00 |
| Kilis 7 Aralık Üniversitesi | 3.792.000,00 | 6.331.590,06 | 2.539.590,06 | 66,97 | 31,65 | 5.606.424,93 |
| Osmaniye Korkut Ata Üniversitesi | 5.601.000,00 | 8.085.211,95 | 2.484.211,95 | 44,35 | 77,25 | 5.181.815,78 |
| Hakkari Üniversitesi | 1.606.000,00 | 3.991.309,35 | 2.385.309,35 | 148,52 | 162,36 | 14.019.179,52 |
| Munzur Üniversitesi | 2.042.000,00 | 4.285.316,00 | 2.243.316,00 | 109,86 | 57,71 | 57.776.601,15 |
| Hitit Üniversitesi | 8.398.000,00 | 10.625.163,01 | 2.227.163,01 | 26,52 | 196,99 | 47.303.359,19 |
| Batman Üniversitesi | 5.108.000,00 | 7.132.490,00 | 2.024.490,00 | 39,63 | 136,99 | 14.307.118,76 |
| Muş Alparslan Üniversitesi | 3.554.000,00 | 5.413.819,42 | 1.859.819,42 | 52,33 | 91,86 | 16.788.680,63 |
| Sivas Cumhuriyet Üniversitesi | 50.998.000,00 | 52.831.609,79 | 1.833.609,79 | 3,60 | 37,75 | 62.603.741,50 |

(TL)

| Kamu İdaresi | 2021 | | | | 2020 Sapma Oranı (%) | 2021 Yılı İçinde Eklenen Ödenek |
|---|----------------------------|-------------------------|-------------------------|----------------------------|----------------------|---------------------------------|
| | Bütçe Öz Gelir Tahmini (a) | Net Tahsilat (b) | (*) Fark (c=b-a) | (**) Sapma Oranı (%) (c/a) | | |
| Malatya Turgut Özal Üniversitesi | 1.259.000,00 | 3.051.876,44 | 1.792.876,44 | 142,40 | 89,10 | 6.981.208,00 |
| Amasya Üniversitesi | 6.990.000,00 | 8.727.819,58 | 1.737.819,58 | 24,86 | 66,28 | 8.116.194,31 |
| Ankara Hacı Bayram Veli Üniversitesi | 7.982.000,00 | 9.616.517,58 | 1.634.517,58 | 20,48 | 126,50 | 31.380.042,30 |
| Gümüşhane Üniversitesi | 9.553.000,00 | 11.177.396,55 | 1.624.396,55 | 17,00 | 66,66 | 5.936.610,00 |
| Kırklareli Üniversitesi | 10.453.000,00 | 11.995.015,15 | 1.542.015,15 | 14,75 | 49,24 | 14.806.372,84 |
| Tarsus Üniversitesi | 809.000,00 | 2.158.728,62 | 1.349.728,62 | 166,84 | 120,77 | 8.216.338,05 |
| Şımak Üniversitesi | 2.252.000,00 | 3.496.720,51 | 1.244.720,51 | 55,27 | 271,86 | 5.257.348,00 |
| Gaziantep İslam Bilim ve Teknoloji Üniversitesi | 453.000,00 | 1.091.413,81 | 638.413,81 | 140,93 | 10,59 | 1.293.800,00 |
| Sivas Bilim ve Teknoloji Üniversitesi | 378.000,00 | 895.018,39 | 517.018,39 | 136,78 | -30,15 | 7.459.178,00 |
| Ankara Müzik ve Güzel Sanatlar Üniversitesi | 658.000,00 | 1.057.767,03 | 399.767,03 | 60,75 | -35,97 | 9.074.940,45 |
| Yükseköğretim Kalite Kurulu | 0,00 | 214.407,59 | 214.407,59 | | | 308.000,00 |
| Kahramanmaraş İstiklal Üniversitesi | 717.000,00 | 902.338,89 | 185.338,89 | 25,85 | -33,70 | 5.759.200,00 |
| Mimar Sinan Güzel Sanatlar Üniversitesi | 8.416.000,00 | 8.376.871,98 | -39.128,02 | -0,46 | 9,62 | 15.989.885,45 |
| Balıkesir Üniversitesi | 28.847.000,00 | 28.747.691,81 | -99.308,19 | -0,34 | 29,92 | 15.237.689,00 |
| Ardahan Üniversitesi | 5.013.000,00 | 4.802.245,65 | -210.754,35 | -4,20 | 87,63 | 10.297.157,24 |
| Boğaziçi Üniversitesi | 41.386.000,00 | 40.712.155,95 | -673.844,05 | -1,63 | 31,03 | 59.274.620,43 |
| Karadeniz Teknik Üniversitesi | 44.815.000,00 | 43.872.506,15 | -942.493,85 | -2,10 | -1,34 | 41.520.819,26 |
| Anadolu Üniversitesi | 191.956.000,00 | 189.534.360,36 | -2.421.639,64 | -1,26 | 4,06 | 86.186.272,06 |
| Afyon Kocatepe Üniversitesi | 27.899.000,00 | 23.942.134,42 | -3.956.865,58 | -14,18 | 15,95 | 13.227.980,93 |
| Ege Üniversitesi | 112.203.000,00 | 104.685.937,94 | -7.517.062,06 | -6,70 | 30,11 | 113.852.755,46 |
| Giresun Üniversitesi | 23.873.000,00 | 15.649.746,43 | -8.223.253,57 | -34,45 | -31,24 | 39.009.381,00 |
| Toplam | 3.869.344.000,00 | 5.727.051.575,33 | 1.857.707.575,33 | | | 4.601.341.314,65 |

(*) "Fark" isimli sütun verisi esas alınarak tablo sıralaması yapılmıştır.

(**) Bütçe öz gelir tahsilatı yapıp gelir tahmini yapmayan idareler için sapma oranı hesaplanamamıştır.

EK 15: Özel Bütçeli Diğer İdarelerin Bütçe Öz Gelir Tahminlerindeki Sapma

| Kamu İdaresi | 2021 | | | | 2021 Yılı İçinde Eklenen Ödenek | |
|---|----------------------------|------------------|------------------|----------------------------|---------------------------------|-------------------|
| | Bütçe Öz Gelir Tahmini (a) | Net Tahsilat (b) | (*)Fark (c=b-a) | (**) Sapma Oranı (%) (c/a) | | |
| | 2020 Sapma Oranı (%) | | | | | |
| Ceza İnfaz Kurumları ile Tutukevleri İş Yurtları Kurumu | 1.753.175.000,00 | 3.701.320.118,12 | 1.948.145.118,12 | 111,12 | 3.931,19 | 1.760.743.300,00 |
| Türkiye Bilimsel ve Teknolojik Araştırma Kurumu | 385.000.000,00 | 2.275.192.279,65 | 1.890.192.279,65 | 490,96 | 427,13 | 3.720.949.443,77 |
| Devlet Su İşleri Genel Müdürlüğü | 960.000.000,00 | 1.834.422.832,11 | 874.422.832,11 | 91,09 | 118,24 | 3.164.113.000,00 |
| Karayolları Genel Müdürlüğü | 2.848.866.000,00 | 4.413.693.225,81 | 1.564.827.225,81 | 54,93 | 20,93 | 10.284.000.000,00 |
| Orman Genel Müdürlüğü | 2.600.000.000,00 | 4.275.555.939,10 | 1.675.555.939,10 | 64,44 | 21,89 | 1.201.570.200,00 |
| Maden ve Petrol İşleri Genel Müdürlüğü | 245.000.000,00 | 394.711.632,33 | 149.711.632,33 | 61,11 | 295,25 | 222.177.100,00 |
| Türkiye Uzay Ajansı | 6.500.000,00 | 211.465.131,59 | 204.965.131,59 | 3.153,31 | 6.800,03 | 271.724.776,00 |
| Küçük ve Orta Ölçekli İşletmeleri Geliştirme ve Destekleme İdaresi Başkanlığı | 256.665.000,00 | 1.009.172.695,22 | 752.507.695,22 | 293,19 | 99,17 | 844.170.900,00 |
| Türk Standartları Enstitüsü | 549.660.000,00 | 820.593.245,92 | 270.933.245,92 | 49,29 | 31,26 | 322.183.100,00 |
| Maden Tetkik ve Arama Genel Müdürlüğü | 270.000.000,00 | 493.865.070,99 | 223.865.070,99 | 82,91 | 39,68 | 169.068.922,00 |
| Türkiye Hудut ve Sahiller Sağlık Genel Müdürlüğü | 454.276.000,00 | 533.064.192,96 | 78.788.192,96 | 17,34 | 24,38 | 561.653.842,36 |
| Vakıflar Genel Müdürlüğü | 1.080.339.000,00 | 2.034.939.686,66 | 954.600.686,66 | 88,36 | 7,28 | 763.824.177,12 |
| Türk Patent ve Marka Kurumu | 205.334.000,00 | 268.422.392,39 | 63.088.392,39 | 30,72 | 14,07 | 29.065.000,00 |
| Türkiye İlaç ve Tıbbi Cihaz Kurumu | 135.000.000,00 | 136.964.497,84 | 1.964.497,84 | 1,46 | 18,78 | 3.603.000,00 |
| Konya Ovası Projesi Bölge Kalkınma İdaresi Başkanlığı | 6.226.000,00 | 27.062.314,64 | 20.836.314,64 | 334,67 | 383,33 | 19.620.604,00 |
| Savunma Sanayi Başkanlığı | 120.063.000,00 | 141.474.760,60 | 21.411.760,60 | 17,83 | 16,39 | 21.306.542,88 |
| Türkiye Sağlık Enstitüleri Başkanlığı | 488.000,00 | 5.399.820,58 | 4.911.820,58 | 1.006,52 | 487,88 | 591.000,00 |
| Mesleki Yeterlilik Kurumu | 77.915.000,00 | 155.042.796,93 | 77.127.796,93 | 98,99 | 18,88 | 20.151.000,00 |
| Doğu Anadolu Projesi Bölge Kalkınma İdaresi Başkanlığı | 4.011.000,00 | 10.107.521,69 | 6.096.521,69 | 152,00 | 278,99 | 11.462.303,66 |
| Türkiye Enerji, Nükleer ve Maden Araştırmalar Kurumu | 15.000.000,00 | 73.252.439,11 | 58.252.439,11 | 388,35 | 109,26 | 8.179.250,00 |
| Yurtdışı Türkler ve Akraba Topluluklar Başkanlığı | 9.604.000,00 | 3.170.127,94 | -6.433.872,06 | -66,99 | 34,49 | 1.000.000,00 |
| Türk İşbirliği ve Koordinasyon Ajansı Başkanlığı | 8.907.000,00 | 19.570.658,65 | 10.663.658,65 | 119,72 | 334,45 | 80.530.734,69 |
| GAP Bölge Kalkınma İdaresi | 1.016.000,00 | 1.594.321,98 | 578.321,98 | 56,92 | 2.969,78 | 7.944.000,00 |
| Türkiye Su Enstitüsü | 65.000,00 | 3.605.202,13 | 3.540.202,13 | 5.446,46 | 239,67 | 0,00 |
| Doğu Karadeniz Projesi Bölge Kalkınma İdaresi Başkanlığı | 407.000,00 | 3.155.241,99 | 2.748.241,99 | 675,24 | 3.983,41 | 3.353.052,00 |

(TL)

(TL)

| Kamu İdaresi | 2021 | | | | 2020 Sapma Oranı (%) | 2021 Yılı İçinde Eklenen Ödenek |
|--|----------------------------|--------------------------|--------------------------|----------------------------|----------------------|---------------------------------|
| | Bütçe Öz Gelir Tahmini (a) | Net Tahsilat (b) | (*)Fark (c=b-a) | (**) Sapma Oranı (%) (c/a) | | |
| Helal Akreditasyon Kurumu | 218.000,00 | 534.330,17 | 316.330,17 | 145,11 | 0,52 | 544.000,00 |
| Özelleştirme İdaresi Başkanlığı | 44.321.000,00 | 44.369.224,06 | 48.224,06 | 0,11 | 139,23 | 5.044.000,00 |
| Kamu Denetçiliği Kurumu | 112.000,00 | 118.332,21 | 6.332,21 | 5,65 | 21,77 | 2.363.300,00 |
| Türkiye Bilimler Akademisi | 272.000,00 | 538.659,30 | 266.659,30 | 98,04 | 147,97 | 2.730.700,00 |
| Türkiye İnsan Hakları ve Eşitlik Kurumu | 66.000,00 | 81.220,89 | 15.220,89 | 23,06 | 1,61 | 350.400,00 |
| Türkiye Adalet Akademisi | 1.200.000,00 | 1.252.904,39 | 52.904,39 | 4,41 | 24,70 | 8.000.000,00 |
| Atatürk Kültür, Dil ve Tarih Yüksek Kurumu | 36.000,00 | 51.782,32 | 15.782,32 | 43,84 | -100,00 | 99.150,00 |
| Atatürk Araştırma Merkezi | 252.000,00 | 313.274,70 | 61.274,70 | 24,32 | -9,77 | 657.743,87 |
| Atatürk Kültür Merkezi | 234.000,00 | 337.717,10 | 103.717,10 | 44,32 | -23,95 | 1.501.079,00 |
| Türkiye Yazma Eserler Kurumu Başkanlığı | 1.975.000,00 | 2.259.775,51 | 284.775,51 | 14,42 | -10,30 | 3.467.350,00 |
| Sivil Havacılık Genel Müdürlüğü | 74.902.000,00 | 79.888.819,01 | 4.986.819,01 | 6,66 | -2,45 | 22.261.594,00 |
| Kapadokya Alan Başkanlığı | 3.538.000,00 | 2.784.711,51 | -753.288,49 | -21,29 | -70,04 | 644.500,00 |
| Türk Akreditasyon Kurumu | 59.995.000,00 | 65.439.120,74 | 5.444.120,74 | 9,07 | -6,44 | 18.723.000,00 |
| Devlet Opera ve Balesi Genel Müdürlüğü | 12.104.000,00 | 5.640.342,13 | -6.463.657,87 | -53,40 | -41,42 | 0,00 |
| Devlet Tiyatroları Genel Müdürlüğü | 17.606.000,00 | 7.448.881,12 | -10.157.118,88 | -57,69 | -39,61 | 4.324.600,00 |
| Türk Tarih Kurumu | 242.057.000,00 | 85.215.701,13 | -156.841.298,87 | -64,80 | -58,33 | 150.935.507,41 |
| Türk Dil Kurumu | 225.175.000,00 | 88.124.860,36 | -137.050.139,64 | -60,86 | -83,63 | 438.435.500,00 |
| Toplam | 12.677.580.000,00 | 23.231.217.803,58 | 10.553.637.803,58 | | | 24.153.067.672,76 |

(*) "Fark" isimli sütun verisi esas alınarak tablo sıralaması yapılmıştır.

(**) Bütçe öz gelir tahsilatı yapıp gelir tahmini yapmayan idareler için sapma oranı hesaplanamamıştır.

EK 16: Kamu İdareleri Bazında Tahakkuku Yapılıp Tahsili Yapılmayan Hazine Yardım Tutarları

| Özel Bütçeli Kamu İdaresi | Tahakkuku Yapılıp Tahsili Yapılmayan Hazine Yardımı Tutarı (TL) |
|--|---|
| Türkiye Bilimsel ve Teknolojik Araştırma Kurumu | 1.456.681.000,00 |
| Karayolları Genel Müdürlüğü | 6.573.181.040,00 |
| Orman Genel Müdürlüğü | 103.987.720,00 |
| Türk İşbirliği ve Koordinasyon Ajansı Başkanlığı | 109.697.000,00 |
| Ceza İnfaz Kurumları ile Tutukevleri İş Yurtları Kurumu | 857.208.250,00 |
| Yurtdışı Türkler ve Akraba Topluluklar Başkanlığı | 3.500.000,00 |
| Doğu Karadeniz Projesi Bölge Kalkınma İdaresi Başkanlığı | 1.450.000,00 |
| Devlet Su İşleri Genel Müdürlüğü | 621.931.000,00 |
| Maden ve Petrol İşleri Genel Müdürlüğü | 5.647.000,00 |
| Türkiye Enerji, Nükleer ve Maden Araştırma Kurumu | 20.800.000,00 |
| Yükseköğretim Kurulu | 120.533.000,00 |
| Ankara Üniversitesi | 163.432.000,00 |
| Orta Doğu Teknik Üniversitesi | 34.347.000,00 |
| Hacettepe Üniversitesi | 258.836.500,00 |
| Gazi Üniversitesi | 209.627.000,00 |
| İstanbul Üniversitesi | 134.910.000,00 |
| İstanbul Teknik Üniversitesi | 46.506.000,00 |
| Boğaziçi Üniversitesi | 100.719.159,00 |
| Marmara Üniversitesi | 174.027.692,00 |
| Yıldız Teknik Üniversitesi | 58.215.000,00 |
| Mimar Sinan Güzel Sanatlar Üniversitesi | 43.794.000,00 |
| Ege Üniversitesi | 117.634.000,00 |
| Dokuz Eylül Üniversitesi | 180.867.000,00 |
| Trakya Üniversitesi | 48.803.000,00 |
| Bursa Uludağ Üniversitesi | 192.223.000,00 |
| Anadolu Üniversitesi | 82.641.000,00 |
| Selçuk Üniversitesi | 44.441.800,00 |
| Akdeniz Üniversitesi | 134.197.000,00 |

| Özel Bütçeli Kamu İdaresi | Tahakkuku Yapılıp Tahsili Yapılmayan Hazine Yardımı Tutarı |
|--------------------------------------|--|
| Erciyes Üniversitesi | 75.059.000,00 |
| Sivas Cumhuriyet Üniversitesi | 62.281.000,00 |
| Çukurova Üniversitesi | 133.834.942,00 |
| Ondokuz Mayıs Üniversitesi | 67.271.000,00 |
| Karadeniz Teknik Üniversitesi | 86.257.000,00 |
| Atatürk Üniversitesi | 66.962.000,00 |
| İnönü Üniversitesi | 65.201.000,00 |
| Fırat Üniversitesi | 54.184.900,00 |
| Dicle Üniversitesi | 36.314.000,00 |
| Van Yüzüncü Yıl Üniversitesi | 80.337.000,00 |
| Gaziantep Üniversitesi | 48.825.000,00 |
| İzmir Yüksek Teknoloji Enstitüsü | 16.459.000,00 |
| Gebze Teknik Üniversitesi | 10.300.000,00 |
| Harran Üniversitesi | 42.019.000,00 |
| Süleyman Demirel Üniversitesi | 77.871.500,00 |
| Aydın Adnan Menderes Üniversitesi | 46.804.000,00 |
| Zonguldak Bülent Ecevit Üniversitesi | 63.734.000,00 |
| Mersin Üniversitesi | 40.859.000,00 |
| Pamukkale Üniversitesi | 23.693.000,00 |
| Balıkesir Üniversitesi | 31.821.000,00 |
| Kocaeli Üniversitesi | 90.885.530,00 |
| Sakarya Üniversitesi | 67.335.850,00 |
| Manisa Celal Bayar Üniversitesi | 33.186.000,00 |
| Bolu Abant İzzet Baysal Üniversitesi | 30.534.000,00 |
| Hatay Mustafa Kemal Üniversitesi | 60.770.000,00 |
| Afyon Kocatepe Üniversitesi | 15.220.000,00 |
| Kafkas Üniversitesi | 21.384.000,00 |
| Çanakkale Onsekiz Mart Üniversitesi | 73.429.000,00 |
| Niğde Ömer Halisdemir Üniversitesi | 33.018.000,00 |

| Özel Bütçeli Kamu İdaresi | Tahakkuku Yapılıp Tahsili Yapılmayan Hazine Yardımı Tutarı |
|--|--|
| Kütahya Dumlupınar Üniversitesi | 49.233.740,00 |
| Tokat Gaziosmanpaşa Üniversitesi | 68.295.935,00 |
| Muğla Sıtkı Koçman Üniversitesi | 43.232.000,00 |
| Kahramanmaraş Sütçü İmam Üniversitesi | 37.796.000,00 |
| Kırıkkale Üniversitesi | 28.852.000,00 |
| Eskişehir Osmangazi Üniversitesi | 131.142.000,00 |
| Galatasaray Üniversitesi | 46.130.000,00 |
| Kırşehir Ahi Evran Üniversitesi | 26.453.843,00 |
| Kastamonu Üniversitesi | 23.389.000,00 |
| Düzce Üniversitesi | 53.817.000,00 |
| Burdur Mehmet Akif Ersoy Üniversitesi | 12.734.000,00 |
| Uşak Üniversitesi | 49.728.150,00 |
| Recep Tayyip Erdoğan Üniversitesi | 77.563.000,00 |
| Tekirdağ Namık Kemal Üniversitesi | 40.139.197,00 |
| Erzincan Binali Yıldırım Üniversitesi | 29.860.000,00 |
| Aksaray Üniversitesi | 29.262.000,00 |
| Giresun Üniversitesi | 38.668.000,00 |
| Hitit Üniversitesi | 26.559.000,00 |
| Yozgat Bozok Üniversitesi | 16.209.000,00 |
| Adıyaman Üniversitesi | 45.194.000,00 |
| Ordu Üniversitesi | 18.155.000,00 |
| Amasya Üniversitesi | 10.282.000,00 |
| Karamanoğlu Mehmetbey Üniversitesi | 33.110.790,00 |
| Ağrı İbrahim Çeçen Üniversitesi | 16.079.000,00 |
| Sinop Üniversitesi | 11.373.000,00 |
| Siirt Üniversitesi | 33.575.000,00 |
| Nevşehir Hacı Bektaş Veli Üniversitesi | 13.354.000,00 |
| Karabük Üniversitesi | 76.036.000,00 |
| Kilis 7 Aralık Üniversitesi | 32.189.000,00 |

| Özel Bütçeli Kamu İdaresi | Tahakkuku Yapılıp Tahsili Yapılmayan Hazine Yardımı Tutarı |
|--|--|
| Çankırı Karatekin Üniversitesi | 45.748.000,00 |
| Artvin Çoruh Üniversitesi | 30.030.900,00 |
| Bilecik Şeyh Edebali Üniversitesi | 9.867.000,00 |
| Bitlis Eren Üniversitesi | 13.076.000,00 |
| Kırklareli Üniversitesi | 33.899.000,00 |
| Osmaniye Korkut Ata Üniversitesi | 12.778.000,00 |
| Bingöl Üniversitesi | 20.104.000,00 |
| Muş Alparslan Üniversitesi | 32.469.000,00 |
| Mardin Artuklu Üniversitesi | 15.463.100,00 |
| Batman Üniversitesi | 80.599.000,00 |
| Ardahan Üniversitesi | 10.297.000,00 |
| Bartın Üniversitesi | 31.134.000,00 |
| Bayburt Üniversitesi | 26.663.000,00 |
| Gümüşhane Üniversitesi | 40.734.000,00 |
| Hakkari Üniversitesi | 16.371.000,00 |
| Iğdır Üniversitesi | 15.750.000,00 |
| Şırnak Üniversitesi | 10.856.000,00 |
| Munzur Üniversitesi | 47.801.000,00 |
| Yalova Üniversitesi | 14.376.000,00 |
| Türk-Alman Üniversitesi | 38.092.000,00 |
| Ankara Yıldırım Beyazıt Üniversitesi | 133.974.000,00 |
| Bursa Teknik Üniversitesi | 24.350.000,00 |
| İstanbul Medeniyet Üniversitesi | 23.576.000,00 |
| İzmir Katip Çelebi Üniversitesi | 34.959.000,00 |
| Necmettin Erbakan Üniversitesi | 33.363.000,00 |
| Abdullah Gül Üniversitesi | 7.162.000,00 |
| Erzurum Teknik Üniversitesi | 5.137.000,00 |
| Adana Alparslan Türkeş Bilim ve Teknoloji Üniversitesi | 28.658.000,00 |
| Ankara Sosyal Bilimler Üniversitesi | 22.332.000,00 |

| Özel Bütçeli Kamu İdaresi | Tahakkuku Yapılıp Tahsili Yapılmayan Hazine Yardımı Tutarı |
|---|--|
| Sağlık Bilimleri Üniversitesi | 79.331.000,00 |
| Bandırma Onyeddi Eylül Üniversitesi | 22.818.000,00 |
| İskenderun Teknik Üniversitesi | 32.524.000,00 |
| Alanya Alaaddin Keykubat Üniversitesi | 8.971.000,00 |
| İzmir Bakırçay Üniversitesi | 20.073.978,00 |
| İzmir Demokrasi Üniversitesi | 40.374.350,00 |
| Yükseköğretim Kalite Kurulu | 3.519.500,00 |
| Ankara Müzik ve Güzel Sanatlar Üniversitesi | 7.508.000,00 |
| Gaziantep İslam Bilim ve Teknoloji Üniversitesi | 8.192.500,00 |
| Konya Teknik Üniversitesi | 11.600.000,00 |
| Kütahya Sağlık Bilimleri Üniversitesi | 5.616.000,00 |
| Malatya Turgut Özal Üniversitesi | 8.614.000,00 |
| İstanbul Üniversitesi - Cerrahpaşa | 130.422.079,00 |
| Ankara Hacı Bayram Veli Üniversitesi | 43.424.000,00 |
| Sakarya Uygulamalı Bilimler Üniversitesi | 13.751.000,00 |
| Samsun Üniversitesi | 6.099.621,00 |
| Sivas Bilim ve Teknoloji Üniversitesi | 6.947.000,00 |
| Tarsus Üniversitesi | 11.137.000,00 |
| Trabzon Üniversitesi | 32.105.000,00 |
| Kayseri Üniversitesi | 21.073.000,00 |
| Kahramanmaraş İstiklal Üniversitesi | 25.006.000,00 |
| Eskişehir Teknik Üniversitesi | 20.997.000,00 |
| Isparta Uygulamalı Bilimler Üniversitesi | 18.962.000,00 |
| Afyonkarahisar Sağlık Bilimleri Üniversitesi | 38.159.000,00 |
| Toplam | 16.050.942.566,00 |

EK 17: Merkezi Yönetim Kapsamındaki İdarelerin İller İtibarıyla Gelir Tutarları

(TL)

| İl Adı | Genel Bütçe Gelir Tutarı | Özel Bütçe Gelir Tutarı | Düzenleyici ve Denetleyici Kurumlar Gelir Tutarı | İl Gelir Tutarı Toplamı | İl Gelir Tutarının Toplam Gelir Tutarına Oranı (%) |
|---------------|--------------------------|-------------------------|--|-------------------------|--|
| İstanbul | 550.727.419.720,19 | 10.468.246.540,28 | 925.912.397,61 | 562.121.578.658,08 | 36,40 |
| Ankara | 279.192.119.220,09 | 105.767.773.345,53 | 8.212.353.287,44 | 393.172.245.853,06 | 25,46 |
| İzmir | 136.254.671.402,76 | 4.426.645.276,46 | 0,00 | 140.681.316.679,22 | 9,11 |
| Kocaeli | 112.204.607.363,11 | 2.915.395.708,10 | 0,00 | 115.120.003.071,21 | 7,45 |
| Bursa | 32.612.141.290,64 | 1.469.541.194,47 | 0,00 | 34.081.682.485,11 | 2,21 |
| Mersin | 28.517.085.531,09 | 835.887.807,58 | 0,00 | 29.352.973.338,67 | 1,90 |
| Hatay | 25.059.524.149,81 | 578.814.432,08 | 0,00 | 25.638.338.581,89 | 1,66 |
| Antalya | 16.557.777.868,56 | 1.365.799.831,71 | 0,00 | 17.923.577.700,27 | 1,16 |
| Tekirdağ | 14.888.897.338,25 | 400.703.597,68 | 0,00 | 15.289.600.935,93 | 0,99 |
| Adana | 13.935.951.945,53 | 1.336.187.978,55 | 0,00 | 15.272.139.924,08 | 0,99 |
| Konya | 9.951.143.299,03 | 2.128.406.538,08 | 0,00 | 12.079.549.837,11 | 0,78 |
| Zonguldak | 9.082.610.517,97 | 456.292.416,99 | 0,00 | 9.538.902.934,96 | 0,62 |
| Gaziantep | 8.108.138.994,61 | 768.129.006,09 | 0,00 | 8.876.268.000,70 | 0,57 |
| Manisa | 8.244.178.616,94 | 619.503.687,16 | 0,00 | 8.863.682.304,10 | 0,57 |
| Kayseri | 7.488.156.702,02 | 1.168.412.228,51 | 0,00 | 8.656.568.930,53 | 0,56 |
| Samsun | 7.446.459.244,44 | 1.052.148.046,14 | 0,00 | 8.498.607.290,58 | 0,55 |
| Muğla | 6.766.727.151,31 | 850.918.143,38 | 0,00 | 7.617.645.294,69 | 0,49 |
| Denizli | 5.927.091.099,88 | 895.308.486,20 | 0,00 | 6.822.399.586,08 | 0,44 |
| Eskişehir | 4.703.499.981,12 | 1.785.723.787,31 | 0,00 | 6.489.223.768,43 | 0,42 |
| Balıkesir | 5.566.118.470,66 | 792.300.283,80 | 0,00 | 6.358.418.754,46 | 0,41 |
| Trabzon | 4.733.546.569,60 | 995.076.102,70 | 0,00 | 5.728.622.672,30 | 0,37 |
| Aydın | 4.351.051.726,54 | 776.475.937,61 | 0,00 | 5.127.527.664,15 | 0,33 |
| Diyarbakır | 4.201.386.388,43 | 830.268.064,40 | 0,00 | 5.031.654.452,83 | 0,33 |
| Çanakkale | 4.231.772.564,01 | 662.709.913,05 | 0,00 | 4.894.482.477,06 | 0,32 |
| Kahramanmaraş | 4.036.161.281,87 | 671.002.789,25 | 0,00 | 4.707.164.071,12 | 0,30 |
| Erzurum | 2.413.382.929,54 | 1.555.432.724,48 | 0,00 | 3.968.815.654,02 | 0,26 |
| Şanlıurfa | 3.237.306.110,96 | 596.256.048,06 | 0,00 | 3.833.562.159,02 | 0,25 |
| Sakarya | 2.675.917.482,28 | 782.330.598,55 | 0,00 | 3.458.248.080,83 | 0,22 |

(TL)

| İl Adı | Genel Bütçe Gelir Tutarı | Özel Bütçe Gelir Tutarı | Düzenleyici ve Denetleyici Kurumlar Gelir Tutarı | İl Gelir Tutarı Toplamı | İl Gelir Tutarının Toplam Gelir Tutarına Oranı (%) |
|----------------|--------------------------|-------------------------|--|-------------------------|--|
| Malatya | 2.378.385.244,18 | 839.631.745,13 | 0,00 | 3.218.016.989,31 | 0,21 |
| Yalova | 3.049.474.053,74 | 154.945.597,32 | 0,00 | 3.204.419.651,06 | 0,21 |
| Edirne | 2.275.169.629,10 | 801.403.071,59 | 0,00 | 3.076.572.700,69 | 0,20 |
| Van | 2.245.309.274,43 | 738.401.589,79 | 0,00 | 2.983.710.864,22 | 0,19 |
| Sivas | 2.017.506.569,23 | 827.368.972,94 | 0,00 | 2.844.875.542,17 | 0,18 |
| Afyonkarahisar | 2.161.506.100,88 | 560.777.832,27 | 0,00 | 2.722.283.933,15 | 0,18 |
| Elazığ | 1.779.138.489,63 | 893.982.292,90 | 0,00 | 2.673.120.782,53 | 0,17 |
| Isparta | 1.616.165.960,84 | 983.137.201,56 | 0,00 | 2.599.303.162,40 | 0,17 |
| Aksaray | 2.355.808.232,05 | 220.806.076,51 | 0,00 | 2.576.614.308,56 | 0,17 |
| Rize | 2.059.949.415,86 | 338.215.359,28 | 0,00 | 2.398.164.775,14 | 0,16 |
| Kütahya | 1.633.819.233,91 | 651.941.263,41 | 0,00 | 2.285.760.497,32 | 0,15 |
| Karabük | 1.922.082.299,58 | 313.657.237,31 | 0,00 | 2.235.739.536,89 | 0,14 |
| Ordu | 1.814.581.150,97 | 237.663.147,93 | 0,00 | 2.052.244.298,90 | 0,13 |
| Kastamonu | 1.564.169.441,58 | 426.012.650,08 | 0,00 | 1.990.182.091,66 | 0,13 |
| Düzce | 1.546.884.863,25 | 391.494.119,93 | 0,00 | 1.938.378.983,18 | 0,13 |
| Çorum | 1.555.497.191,18 | 283.364.461,18 | 0,00 | 1.838.861.652,36 | 0,12 |
| Kırklareli | 1.577.381.114,54 | 211.810.852,85 | 0,00 | 1.789.191.967,39 | 0,12 |
| Bolu | 1.274.324.552,54 | 469.566.262,16 | 0,00 | 1.743.890.814,70 | 0,11 |
| Tokat | 1.171.030.012,50 | 463.002.297,03 | 0,00 | 1.634.032.309,53 | 0,11 |
| Uşak | 1.168.197.539,53 | 255.278.358,86 | 0,00 | 1.423.475.898,39 | 0,09 |
| Giresun | 988.229.558,58 | 423.070.611,29 | 0,00 | 1.411.300.169,87 | 0,09 |
| Osmaniye | 1.188.986.482,17 | 209.194.456,24 | 0,00 | 1.398.180.938,41 | 0,09 |
| Niğde | 862.837.910,50 | 466.898.855,77 | 0,00 | 1.329.736.766,27 | 0,09 |
| Ağrı | 1.113.556.120,23 | 179.351.898,54 | 0,00 | 1.292.908.018,77 | 0,08 |
| Adıyaman | 1.015.990.499,27 | 270.024.327,08 | 0,00 | 1.286.014.826,35 | 0,08 |
| Batman | 1.115.491.103,59 | 154.467.344,49 | 0,00 | 1.269.958.448,08 | 0,08 |
| Neşehir | 948.192.763,04 | 212.526.898,38 | 0,00 | 1.160.719.661,42 | 0,08 |
| Yozgat | 859.164.839,85 | 293.327.649,90 | 0,00 | 1.152.492.489,75 | 0,07 |

(TL)

| İl Adı | Genel Bütçe Gelir Tutarı | Özel Bütçe Gelir Tutarı | Düzenleyici ve Denetleyici Kurumlar Gelir Tutarı | İl Gelir Tutarı Toplamı | İl Gelir Tutarının Toplam Gelir Tutarına Oranı (%) |
|---------------|-----------------------------|---------------------------|--|-----------------------------|--|
| Burdur | 782.777.247,51 | 354.070.497,15 | 0,00 | 1.136.847.744,66 | 0,07 |
| Amasya | 826.092.516,92 | 279.608.254,18 | 0,00 | 1.105.700.771,10 | 0,07 |
| Kırıkkale | 602.650.550,75 | 422.899.264,39 | 0,00 | 1.025.549.815,14 | 0,07 |
| Mardin | 752.384.363,13 | 214.201.071,65 | 0,00 | 966.585.434,78 | 0,06 |
| Bilecik | 760.545.509,47 | 198.198.448,44 | 0,00 | 958.743.957,91 | 0,06 |
| Artvin | 759.324.943,73 | 184.961.227,02 | 0,00 | 944.286.170,75 | 0,06 |
| Kars | 526.541.484,58 | 361.109.559,14 | 0,00 | 887.651.043,72 | 0,06 |
| Kırşehir | 624.148.240,00 | 262.101.804,45 | 0,00 | 886.250.044,45 | 0,06 |
| Erzincan | 566.819.680,05 | 280.376.520,33 | 0,00 | 847.196.200,38 | 0,05 |
| Karaman | 593.560.223,40 | 197.480.176,28 | 0,00 | 791.040.399,68 | 0,05 |
| Bartın | 598.592.423,11 | 180.354.044,28 | 0,00 | 778.946.467,39 | 0,05 |
| Bitlis | 597.247.958,22 | 161.977.917,70 | 0,00 | 759.225.875,92 | 0,05 |
| Siirt | 479.187.852,60 | 201.924.904,05 | 0,00 | 681.112.756,65 | 0,04 |
| Bingöl | 423.918.412,64 | 225.301.261,80 | 0,00 | 649.219.674,44 | 0,04 |
| Muş | 436.565.075,75 | 176.302.119,01 | 0,00 | 612.867.194,76 | 0,04 |
| Sinop | 404.986.645,85 | 204.710.259,61 | 0,00 | 609.696.905,46 | 0,04 |
| Çankırı | 364.129.560,90 | 213.182.258,23 | 0,00 | 577.311.819,13 | 0,04 |
| Hakkari | 422.383.891,79 | 125.202.071,89 | 0,00 | 547.585.963,68 | 0,04 |
| Şırnak | 425.753.530,24 | 110.972.058,32 | 0,00 | 536.725.588,56 | 0,03 |
| Kilis | 359.628.757,48 | 125.834.087,84 | 0,00 | 485.462.845,32 | 0,03 |
| Iğdır | 277.259.813,62 | 154.957.468,12 | 0,00 | 432.217.281,74 | 0,03 |
| Tunceli | 238.482.623,00 | 156.054.769,74 | 0,00 | 394.537.392,74 | 0,03 |
| Gümüşhane | 212.686.256,15 | 179.198.187,67 | 0,00 | 391.884.443,82 | 0,03 |
| Bayburt | 160.196.826,65 | 132.363.868,37 | 0,00 | 292.560.695,02 | 0,02 |
| Ardahan | 162.520.295,34 | 118.676.357,91 | 0,00 | 281.196.653,25 | 0,02 |
| Toplam | 1.370.732.059.290,87 | 164.445.031.403,49 | 9.138.265.685,05 | 1.544.315.356.379,41 | 100,00 |

EK 18: Merkezi Yönetim Kapsamındaki İdarelerin İller İtibarıyla Harcama ve Gelir Tutarları

(TL)

| İl Adı | Toplam Harcama Tutarı | İl Harcama Tutarının Toplam Harcama Tutarına Oranı (%) | Toplam Gelir Tutarı | İl Gelir Tutarının Toplam Gelir Tutarına Oranı (%) |
|---------------|-----------------------|--|---------------------|--|
| Ankara | 1.251.238.097.459,04 | 71,32 | 393.172.245.853,06 | 25,46 |
| İstanbul | 66.903.751.305,12 | 3,81 | 562.121.578.658,08 | 36,40 |
| İzmir | 28.420.327.498,36 | 1,62 | 140.681.316.679,22 | 9,11 |
| Bursa | 15.238.095.821,61 | 0,87 | 34.081.682.485,11 | 2,21 |
| Diyarbakır | 14.737.208.499,48 | 0,84 | 5.031.654.452,83 | 0,33 |
| Konya | 14.692.588.388,55 | 0,84 | 12.079.549.837,11 | 0,78 |
| Adana | 14.516.422.059,23 | 0,83 | 15.272.139.924,08 | 0,99 |
| Antalya | 13.385.653.858,98 | 0,76 | 17.923.577.700,27 | 1,16 |
| Mersin | 12.383.496.969,77 | 0,71 | 29.352.973.338,67 | 1,90 |
| Kocaeli | 11.780.709.233,69 | 0,67 | 115.120.003.071,21 | 7,45 |
| Samsun | 11.501.796.499,52 | 0,66 | 8.498.607.290,58 | 0,55 |
| Kayseri | 11.425.874.503,57 | 0,65 | 8.656.568.930,53 | 0,56 |
| Şanlıurfa | 11.424.279.592,06 | 0,65 | 3.833.562.159,02 | 0,25 |
| Gaziantep | 10.188.591.722,79 | 0,58 | 8.876.268.000,70 | 0,57 |
| Van | 10.125.434.615,79 | 0,58 | 2.983.710.864,22 | 0,19 |
| Hatay | 9.601.590.702,22 | 0,55 | 25.638.338.581,89 | 1,66 |
| Trabzon | 9.221.015.694,70 | 0,53 | 5.728.622.672,30 | 0,37 |
| Erzurum | 8.947.235.580,32 | 0,51 | 3.968.815.654,02 | 0,26 |
| Balıkesir | 8.204.786.035,49 | 0,47 | 6.358.418.754,46 | 0,41 |
| Eskişehir | 7.846.591.586,26 | 0,45 | 6.489.223.768,43 | 0,42 |
| Şırnak | 7.434.100.180,59 | 0,42 | 536.725.588,56 | 0,03 |
| Manisa | 7.215.484.203,54 | 0,41 | 8.863.682.304,10 | 0,57 |
| Kahramanmaraş | 7.097.501.119,16 | 0,40 | 4.707.164.071,12 | 0,30 |
| Elazığ | 7.064.893.398,50 | 0,40 | 2.673.120.782,53 | 0,17 |
| Aydın | 6.432.484.445,77 | 0,37 | 5.127.527.664,15 | 0,33 |
| Mardin | 6.362.169.830,03 | 0,36 | 966.585.434,78 | 0,06 |
| Muğla | 6.076.252.303,92 | 0,35 | 7.617.645.294,69 | 0,49 |
| Hakkari | 6.067.345.141,91 | 0,35 | 547.585.963,68 | 0,04 |

(TL)

| İl Adı | Toplam Harcama Tutarı | İl Harcama Tutarının Toplam Harcama Tutarına Oranı (%) | Toplam Gelir Tutarı | İl Gelir Tutarının Toplam Gelir Tutarına Oranı (%) |
|----------------|-----------------------|--|---------------------|--|
| Malatya | 5.850.345.261,35 | 0,33 | 3.218.016.989,31 | 0,21 |
| Sivas | 5.745.169.156,91 | 0,33 | 2.844.875.542,17 | 0,18 |
| Denizli | 5.513.029.712,30 | 0,31 | 6.822.399.586,08 | 0,44 |
| Sakarya | 5.511.740.621,09 | 0,31 | 3.458.248.080,83 | 0,22 |
| Tekirdağ | 5.168.161.975,99 | 0,29 | 15.289.600.935,93 | 0,99 |
| Isparta | 5.161.503.105,76 | 0,29 | 2.599.303.162,40 | 0,17 |
| Kastamonu | 4.838.474.155,34 | 0,28 | 1.990.182.091,66 | 0,13 |
| Artvin | 4.382.207.622,34 | 0,25 | 944.286.170,75 | 0,06 |
| Afyonkarahisar | 4.213.385.569,14 | 0,24 | 2.722.283.933,15 | 0,18 |
| Çanakkale | 4.137.076.543,54 | 0,24 | 4.894.482.477,06 | 0,32 |
| Batman | 4.069.713.177,02 | 0,23 | 1.269.958.448,08 | 0,08 |
| Ağrı | 4.034.974.941,89 | 0,23 | 1.292.908.018,77 | 0,08 |
| Tokat | 3.950.589.641,07 | 0,23 | 1.634.032.309,53 | 0,11 |
| Ordu | 3.925.333.181,00 | 0,22 | 2.052.244.298,90 | 0,13 |
| Edirne | 3.794.910.400,05 | 0,22 | 3.076.572.700,69 | 0,20 |
| Kars | 3.768.918.722,49 | 0,21 | 887.651.043,72 | 0,06 |
| Adıyaman | 3.680.749.077,26 | 0,21 | 1.286.014.826,35 | 0,08 |
| Bitlis | 3.453.017.803,84 | 0,20 | 759.225.875,92 | 0,05 |
| Siirt | 3.448.750.821,69 | 0,20 | 681.112.756,65 | 0,04 |
| Kütahya | 3.323.347.035,10 | 0,19 | 2.285.760.497,32 | 0,15 |
| Bingöl | 3.162.406.343,91 | 0,18 | 649.219.674,44 | 0,04 |
| Zonguldak | 3.140.870.185,76 | 0,18 | 9.538.902.934,96 | 0,62 |
| Osmaniye | 3.113.722.255,29 | 0,18 | 1.398.180.938,41 | 0,09 |
| Yozgat | 3.041.477.499,79 | 0,17 | 1.152.492.489,75 | 0,07 |
| Muş | 3.005.691.634,29 | 0,17 | 612.867.194,76 | 0,04 |
| Giresun | 2.976.623.259,95 | 0,17 | 1.411.300.169,87 | 0,09 |
| Çorum | 2.936.338.200,57 | 0,17 | 1.838.861.652,36 | 0,12 |
| Tunceli | 2.814.608.084,37 | 0,16 | 394.537.392,74 | 0,03 |
| Amasya | 2.662.538.309,97 | 0,15 | 1.105.700.771,10 | 0,07 |

| İl Adı | Toplam Harcama Tutarı | İl Harcama Tutarının Toplam Harcama Tutarına Oranı (%) | Toplam Gelir Tutarı | İl Gelir Tutarının Toplam Gelir Tutarına Oranı (%) |
|---------------|-----------------------------|--|-----------------------------|--|
| Bolu | 2.590.665.415,27 | 0,15 | 1.743.890.814,70 | 0,11 |
| Kırklareli | 2.590.653.662,40 | 0,15 | 1.789.191.967,39 | 0,12 |
| Erzincan | 2.437.700.176,98 | 0,14 | 847.196.200,38 | 0,05 |
| Rize | 2.305.072.257,94 | 0,13 | 2.398.164.775,14 | 0,16 |
| Niğde | 2.294.276.853,18 | 0,13 | 1.329.736.766,27 | 0,09 |
| Kırıkkale | 2.283.156.024,98 | 0,13 | 1.025.549.815,14 | 0,07 |
| Aksaray | 2.109.329.261,81 | 0,12 | 2.576.614.308,56 | 0,17 |
| Burdur | 2.028.328.061,10 | 0,12 | 1.136.847.744,66 | 0,07 |
| Düzce | 2.021.188.171,41 | 0,12 | 1.938.378.983,18 | 0,13 |
| Uşak | 1.948.806.173,73 | 0,11 | 1.423.475.898,39 | 0,09 |
| İğdır | 1.901.051.040,08 | 0,11 | 432.217.281,74 | 0,03 |
| Nevşehir | 1.886.105.606,12 | 0,11 | 1.160.719.661,42 | 0,08 |
| Karabük | 1.860.283.268,30 | 0,11 | 2.235.739.536,89 | 0,14 |
| Kırşehir | 1.748.437.586,41 | 0,10 | 886.250.044,45 | 0,06 |
| Yalova | 1.705.084.864,72 | 0,10 | 3.204.419.651,06 | 0,21 |
| Çankırı | 1.612.438.135,14 | 0,09 | 577.311.819,13 | 0,04 |
| Kilis | 1.605.880.884,91 | 0,09 | 485.462.845,32 | 0,03 |
| Sinop | 1.590.844.292,46 | 0,09 | 609.696.905,46 | 0,04 |
| Karaman | 1.509.653.863,88 | 0,09 | 791.040.399,68 | 0,05 |
| Bilecik | 1.450.184.334,41 | 0,08 | 958.743.957,91 | 0,06 |
| Bartın | 1.302.799.949,63 | 0,07 | 778.946.467,39 | 0,05 |
| Gümüşhane | 1.154.127.542,73 | 0,07 | 391.884.443,82 | 0,03 |
| Bayburt | 1.054.597.766,50 | 0,06 | 292.560.695,02 | 0,02 |
| Ardahan | 1.010.740.798,58 | 0,06 | 281.196.653,25 | 0,02 |
| Toplam | 1.754.360.858.541,71 | 100,00 | 1.544.315.356.379,41 | 100,00 |

(TL)

EK 19: Kamu İdareleri Bazında Hazine Yardımlarının Gider ve Gelir Kayıtları

(TL)

| Kamu İdaresi Adı | Bütçe Gider Kaydı Yapılan Tutar | Bütçe Gelir Kaydı Yapılan Tutar |
|--|---------------------------------|---------------------------------|
| Abdullah Gül Üniversitesi | 103.109.000,00 | 108.181.000,00 |
| Adana Alparslan Türkeş Bilim ve Teknoloji Üniversitesi | 130.934.000,00 | 118.630.000,00 |
| Adıyaman Üniversitesi | 258.442.000,00 | 240.378.000,00 |
| Afyon Kocatepe Üniversitesi | 284.694.000,00 | 286.786.000,00 |
| Afyonkarahisar Sağlık Bilimleri Üniversitesi | 203.639.000,00 | 185.314.000,00 |
| Akdeniz Üniversitesi | 873.858.000,00 | 799.467.600,00 |
| Aksaray Üniversitesi | 213.124.000,00 | 197.982.000,00 |
| Alanya Alaaddin Keykubat Üniversitesi | 135.972.000,00 | 134.996.000,00 |
| Amasya Üniversitesi | 184.113.000,00 | 180.148.000,00 |
| Anadolu Üniversitesi | 501.597.000,00 | 543.474.000,00 |
| Ankara Hacı Bayram Veli Üniversitesi | 324.433.000,00 | 313.950.000,00 |
| Ankara Müzik ve Güzel Sanatlar Üniversitesi | 65.075.000,00 | 72.468.000,00 |
| Ankara Sosyal Bilimler Üniversitesi | 161.351.000,00 | 171.932.000,00 |
| Ankara Yıldırım Beyazıt Üniversitesi | 325.561.000,00 | 312.930.240,00 |
| Ankara Üniversitesi | 2.033.119.000,00 | 1.976.884.000,00 |
| Ardahan Üniversitesi | 114.714.000,00 | 112.014.000,00 |
| Artvin Çoruh Üniversitesi | 144.263.900,00 | 140.104.000,00 |
| Atatürk Araştırma Merkezi | 7.618.000,00 | 7.618.000,00 |
| Atatürk Kültür Merkezi | 8.762.000,00 | 8.762.000,00 |
| Atatürk Kültür, Dil ve Tarih Yüksek Kurumu | 19.978.000,00 | 19.978.000,00 |
| Atatürk Üniversitesi | 1.056.490.000,00 | 1.028.114.000,00 |
| Aydın Adnan Menderes Üniversitesi | 595.505.000,00 | 576.315.526,00 |
| Ağrı İbrahim Çeçen Üniversitesi | 166.493.000,00 | 157.859.000,00 |
| Bahçeşehir Üniversitesi | 370.241.000,00 | 363.230.000,00 |
| Bandırma Onyeddi Eylül Üniversitesi | 158.080.000,00 | 148.886.544,00 |
| Bartın Üniversitesi | 183.898.000,00 | 162.662.000,00 |
| Batman Üniversitesi | 172.034.000,00 | 135.958.000,00 |
| Bayburt Üniversitesi | 132.873.000,00 | 120.634.000,00 |

| Kamu İdaresi Adı | Bütçe Gider Kaydı Yapılan Tutar | Bütçe Gelir Kaydı Yapılan Tutar |
|--|---------------------------------|---------------------------------|
| Bilecik Şeyh Edebali Üniversitesi | 171.109.000,00 | 164.946.000,00 |
| Bingöl Üniversitesi | 221.994.000,00 | 210.978.000,00 |
| Bitlis Eren Üniversitesi | 139.525.000,00 | 139.503.000,00 |
| Bolu Abant İzzet Baysal Üniversitesi | 382.813.000,00 | 368.155.000,00 |
| Boğaziçi Üniversitesi | 505.445.000,00 | 488.526.000,00 |
| Burdur Mehmet Akif Ersoy Üniversitesi | 320.946.000,00 | 319.546.000,00 |
| Bursa Teknik Üniversitesi | 128.698.000,00 | 109.128.000,00 |
| Bursa Uludağ Üniversitesi | 927.745.000,00 | 879.552.000,00 |
| Ceza İnfaz Kurumları ile Tutukevleri İş Yurtları Kurumu | 1.054.329.000,00 | 678.258.750,00 |
| Devlet Opera ve Balesi Genel Müdürlüğü | 453.748.000,00 | 453.748.000,00 |
| Devlet Su İşleri Genel Müdürlüğü | 22.914.413.000,00 | 22.370.732.000,00 |
| Devlet Tiyatroları Genel Müdürlüğü | 410.642.000,00 | 410.642.000,00 |
| Dicle Üniversitesi | 674.018.000,00 | 674.797.000,00 |
| Dokuz Eylül Üniversitesi | 1.290.408.000,00 | 1.298.146.328,00 |
| Doğu Anadolu Projesi Bölge Kalkınma İdaresi Başkanlığı | 92.354.900,00 | 92.354.900,00 |
| Doğu Karadeniz Projesi Bölge Kalkınma İdaresi Başkanlığı | 96.249.000,00 | 94.799.000,00 |
| Düzce Üniversitesi | 365.478.000,00 | 348.381.000,00 |
| Ege Üniversitesi | 1.580.596.000,00 | 1.577.420.000,00 |
| Eriyes Üniversitesi | 762.391.000,00 | 741.328.000,00 |
| Erzincan Binali Yıldırım Üniversitesi | 269.756.000,00 | 259.292.360,00 |
| Erzurum Teknik Üniversitesi | 91.449.000,00 | 95.972.000,00 |
| Eskişehir Osmangazi Üniversitesi | 652.875.000,00 | 609.693.000,00 |
| Eskişehir Teknik Üniversitesi | 248.978.000,00 | 234.051.000,00 |
| Fırat Üniversitesi | 733.536.000,00 | 727.230.600,00 |
| Galatasaray Üniversitesi | 117.549.000,00 | 111.897.000,00 |
| Gap Bölge Kalkınma İdaresi | 94.599.600,00 | 94.599.600,00 |
| Gazi Üniversitesi | 1.461.992.000,00 | 1.472.513.000,00 |
| Gaziantep İslam Bilim ve Teknoloji Üniversitesi | 40.282.500,00 | 36.835.000,00 |
| Gaziantep Üniversitesi | 575.770.000,00 | 565.027.000,00 |

| Kamu İdaresi Adı | Bütçe Gider Kaydı Yapılan Tutar | Bütçe Gelir Kaydı Yapılan Tutar |
|--|---------------------------------|---------------------------------|
| Gebze Teknik Üniversitesi | 199.052.000,00 | 195.797.000,00 |
| Giresun Üniversitesi | 243.147.000,00 | 248.266.000,00 |
| Gümüşhane Üniversitesi | 165.120.000,00 | 165.332.000,00 |
| Hacettepe Üniversitesi | 1.744.030.500,00 | 1.752.714.000,00 |
| Hakkari Üniversitesi | 122.539.000,00 | 119.555.000,00 |
| Harran Üniversitesi | 421.773.000,00 | 391.423.000,00 |
| Hatay Mustafa Kemal Üniversitesi | 374.267.000,00 | 350.738.000,00 |
| Helal Akreditasyon Kurumu | 6.371.920,00 | 6.371.920,00 |
| Hitit Üniversitesi | 241.165.000,00 | 246.373.000,00 |
| Isparta Uygulamalı Bilimler Üniversitesi | 193.322.000,00 | 181.703.000,00 |
| İğdır Üniversitesi | 147.771.000,00 | 142.317.000,00 |
| Kafkas Üniversitesi | 303.276.000,00 | 301.624.000,00 |
| Kahramanmaraş Sütçü İmam Üniversitesi | 452.476.000,00 | 450.462.000,00 |
| Kahramanmaraş İstiklal Üniversitesi | 40.388.000,00 | 28.570.000,00 |
| Kamu Denetçiliği Kurumu | 39.647.000,00 | 39.647.000,00 |
| Kamu Gözetimi, Muhasebe ve Denetim Standartları Kurumu | 41.884.000,00 | 41.884.000,00 |
| Kapadokya Alan Başkanlığı | 7.528.000,00 | 7.528.000,00 |
| Karabük Üniversitesi | 288.848.000,00 | 245.638.000,00 |
| Karadeniz Teknik Üniversitesi | 714.251.000,00 | 706.250.568,00 |
| Karamanoğlu Mehmetbey Üniversitesi | 173.007.790,00 | 175.851.000,00 |
| Karayolları Genel Müdürlüğü | 55.393.179.040,00 | 49.891.632.793,00 |
| Kastamonu Üniversitesi | 264.865.683,00 | 269.284.683,00 |
| Kayseri Üniversitesi | 86.033.000,00 | 73.404.000,00 |
| Kilis 7 Aralık Üniversitesi | 116.267.000,00 | 111.770.000,00 |
| Kişisel Verileri Koruma Kurumu | 58.922.000,00 | 58.922.000,00 |
| Kocaeli Üniversitesi | 684.272.530,00 | 690.231.592,58 |
| Konya Ovası Projesi Bölge Kalkınma İdaresi Başkanlığı | 152.752.650,00 | 152.752.650,00 |
| Konya Teknik Üniversitesi | 122.408.000,00 | 118.287.000,00 |
| Kütahya Dumlupınar Üniversitesi | 294.561.740,00 | 280.029.000,00 |

| Kamu İdaresi Adı | Bütçe Gider Kaydı Yapılan Tutar | Bütçe Gelir Kaydı Yapılan Tutar |
|---|---------------------------------|---------------------------------|
| Kütahya Sağlık Bilimleri Üniversitesi | 113.079.000,00 | 112.778.000,00 |
| Küçük ve Orta Ölçekli İşletmeleri Geliştirme ve Destekleme İdaresi Başkanlığı | 1.812.342.000,00 | 1.812.342.000,00 |
| Kırklareli Üniversitesi | 194.564.000,00 | 181.982.000,00 |
| Kırkkale Üniversitesi | 374.202.000,00 | 372.132.000,00 |
| Kırşehir Ali Evran Üniversitesi | 249.988.000,00 | 229.027.157,00 |
| Maden Tetkik ve Arama Genel Müdürlüğü | 652.591.101,00 | 652.591.101,00 |
| Maden ve Petrol İşleri Genel Müdürlüğü | 123.645.000,00 | 117.998.000,00 |
| Malatya Turgut Özal Üniversitesi | 133.053.000,00 | 133.881.000,00 |
| Manisa Celal Bayar Üniversitesi | 508.962.000,00 | 509.592.000,00 |
| Mardin Artuklu Üniversitesi | 176.300.100,00 | 175.656.000,00 |
| Marmara Üniversitesi | 1.102.391.000,00 | 976.440.308,00 |
| Mersin Üniversitesi | 559.849.000,00 | 543.743.000,00 |
| Mimar Sinan Güzel Sanatlar Üniversitesi | 251.159.000,00 | 259.997.000,00 |
| Munzur Üniversitesi | 141.134.000,00 | 151.562.000,00 |
| Muğla Sıtkı Koçman Üniversitesi | 460.199.000,00 | 441.773.000,00 |
| Muş Alparslan Üniversitesi | 189.275.000,00 | 167.943.000,00 |
| Necmettin Erbakan Üniversitesi | 649.739.000,00 | 655.471.000,00 |
| Nevşehir Hacı Bektaş Veli Üniversitesi | 188.580.000,00 | 183.436.000,00 |
| Niğde Ömer Halisdemir Üniversitesi | 262.728.000,00 | 247.581.000,00 |
| Ondokuz Mayıs Üniversitesi | 787.621.000,00 | 780.011.609,00 |
| Ordu Üniversitesi | 210.266.000,00 | 204.954.000,00 |
| Orman Genel Müdürlüğü | 987.714.720,00 | 883.727.000,00 |
| Orta Doğu Teknik Üniversitesi | 828.361.820,00 | 834.764.820,00 |
| Osmaniye Korkut Ata Üniversitesi | 147.333.000,00 | 142.992.000,00 |
| Pamukkale Üniversitesi | 715.658.000,00 | 704.455.000,00 |
| Radyo ve Televizyon Üst Kurulu | 65.000.000,00 | 65.000.000,00 |
| Recep Tayyip Erdoğan Üniversitesi | 316.119.000,00 | 295.601.731,00 |
| Sakarya Uygulamalı Bilimler Üniversitesi | 152.934.000,00 | 152.852.000,00 |
| Sakarya Üniversitesi | 439.283.000,00 | 412.268.150,00 |

| Kamu İdaresi Adı | Bütçe Gider Kaydı Yapılan Tutar | Bütçe Gelir Kaydı Yapılan Tutar |
|---|---------------------------------|---------------------------------|
| Samsun Üniversitesi | 80.165.621,00 | 79.225.000,00 |
| Sağlık Bilimleri Üniversitesi | 659.694.000,00 | 594.776.000,00 |
| Selçuk Üniversitesi | 802.453.000,00 | 785.818.200,00 |
| Siirt Üniversitesi | 198.327.000,00 | 190.834.000,00 |
| Sinop Üniversitesi | 179.234.000,00 | 170.908.000,00 |
| Sivas Bilim ve Teknoloji Üniversitesi | 55.135.000,00 | 51.084.000,00 |
| Sivas Cumhuriyet Üniversitesi | 691.386.000,00 | 689.138.000,00 |
| Süleyman Demirel Üniversitesi | 615.825.000,00 | 575.569.500,00 |
| Tarsus Üniversitesi | 71.608.000,00 | 66.343.000,00 |
| Tekirdağ Namık Kemal Üniversitesi | 341.816.000,00 | 337.565.000,00 |
| Tokat Gaziosmanpaşa Üniversitesi | 419.465.935,00 | 411.055.262,00 |
| Trabzon Üniversitesi | 122.385.000,00 | 109.207.000,00 |
| Trakya Üniversitesi | 584.027.000,00 | 600.225.200,00 |
| Türk İşbirliği ve Koordinasyon Ajansı Başkanlığı | 554.754.000,00 | 445.057.000,00 |
| Türk-Alman Üniversitesi | 113.706.000,00 | 96.512.000,00 |
| Türkiye Adalet Akademisi | 23.374.000,00 | 23.374.000,00 |
| Türkiye Bilimler Akademisi | 22.122.000,00 | 22.122.000,00 |
| Türkiye Bilimsel ve Teknolojik Araştırma Kurumu | 6.265.674.000,00 | 5.705.852.085,00 |
| Türkiye Enerji, Nükleer ve Maden Araştırma Kurumu | 202.972.000,00 | 182.172.000,00 |
| Türkiye Sağlık Enstitüleri Başkanlığı | 76.232.000,00 | 86.232.000,00 |
| Türkiye Su Enstitüsü | 3.476.000,00 | 3.476.000,00 |
| Türkiye Uzay Ajansı | 21.751.000,00 | 22.402.000,00 |
| Türkiye Yazma Eserler Kurumu Başkanlığı | 56.013.000,00 | 56.013.000,00 |
| Türkiye İlaç ve Tıbbi Cihaz Kurumu | 55.998.000,00 | 55.998.000,00 |
| Türkiye İnsan Hakları ve Eşitlik Kurumu | 25.549.000,00 | 25.549.000,00 |
| Uşak Üniversitesi | 241.688.150,00 | 212.692.000,00 |
| Van Yüzüncü Yıl Üniversitesi | 657.559.000,00 | 654.031.000,00 |
| Yalova Üniversitesi | 152.116.000,00 | 146.049.000,00 |
| Yozgat Bozok Üniversitesi | 268.318.000,00 | 261.729.000,00 |

| Kamu İdaresi Adı | Bütçe Gider Kaydı Yapılan Tutar | Bütçe Gelir Kaydı Yapılan Tutar |
|---|---------------------------------|---------------------------------|
| Yurtdışı Türkler ve Akraba Topluluklar Başkanlığı | 389.563.000,00 | 386.063.000,00 |
| Yükseköğretim Kalite Kurulu | 5.307.000,00 | 6.141.000,00 |
| Yükseköğretim Kurulu | 144.207.000,00 | 130.200.000,00 |
| Yıldız Teknik Üniversitesi | 552.441.000,00 | 532.650.000,00 |
| Zonguldak Bülent Ecevit Üniversitesi | 398.962.000,00 | 358.122.000,00 |
| Çanakkale Onsekiz Mart Üniversitesi | 569.686.000,00 | 519.742.000,00 |
| Çankırı Karatekin Üniversitesi | 212.238.000,00 | 187.913.000,00 |
| Çukurova Üniversitesi | 975.839.000,00 | 928.115.000,00 |
| İnönü Üniversitesi | 653.693.000,00 | 623.225.000,00 |
| İskenderun Teknik Üniversitesi | 129.564.000,00 | 116.264.000,00 |
| İstanbul Medeniyet Üniversitesi | 246.942.000,00 | 267.077.500,00 |
| İstanbul Teknik Üniversitesi | 920.668.000,00 | 917.119.800,00 |
| İstanbul Üniversitesi | 2.319.871.000,00 | 2.304.248.000,00 |
| İstanbul Üniversitesi - Cerrahpaşa | 978.666.326,00 | 941.709.247,00 |
| İzmir Bakırçay Üniversitesi | 83.692.978,00 | 89.472.500,00 |
| İzmir Demokrasi Üniversitesi | 74.635.950,00 | 54.126.200,00 |
| İzmir Katip Çelebi Üniversitesi | 262.851.000,00 | 243.406.000,00 |
| İzmir Yüksek Teknoloji Enstitüsü | 192.417.000,00 | 184.194.000,00 |
| Şırnak Üniversitesi | 100.457.000,00 | 101.154.000,00 |
| Genel Toplam | 144.371.381.454,00 | 135.652.568.024,58 |

EK 20: Gelecek Yıla Devir Yönünden Muhasebe Kayıtları ile Taşınır Mal Yönetim Hesabı İcmal Cetveli Arasındaki Fark

(TL)

| Kamu İdaresi | Hesap Kodu | Hesap Adı | Muhasebe Kayıtlarına Göre Ertesi Yıla Devreden Tutar (a) | İdare Taşınır Mal Yönetim Hesabı İcmal Cetveline Göre Ertesi Yıla Devreden Tutar (b) | Ertesi Yıla Devreden Eksik/Fazla Taşınır Tutarı (a-b) |
|--|------------|----------------------------------|--|--|---|
| Anayasa Mahkemesi | 255 | Demirbaşlar hesabı | 12.881.244,66 | 12.881.041,72 | 202,94 |
| Adalet Bakanlığı | 253 | Tesis, Makine ve Cihazlar Hesabı | 322.410.458,89 | 322.346.474,52 | 63.984,37 |
| Adalet Bakanlığı | 255 | Demirbaşlar hesabı | 2.862.698.191,32 | 2.861.809.401,45 | 888.789,87 |
| İçişleri Bakanlığı | 253 | Tesis, Makine ve Cihazlar Hesabı | 201.997.990,29 | 201.946.562,61 | 51.427,68 |
| İçişleri Bakanlığı | 255 | Demirbaşlar hesabı | 1.232.180.153,97 | 1.232.153.451,31 | 26.702,66 |
| Dışişleri Bakanlığı | 253 | Tesis, Makine ve Cihazlar Hesabı | 34.707.239,53 | 36.263.185,18 | -1.555.945,65 |
| Dışişleri Bakanlığı | 254 | Taşıtlar Hesabı | 304.340.308,07 | 304.290.183,52 | 50.124,55 |
| Dışişleri Bakanlığı | 255 | Demirbaşlar hesabı | 417.067.499,84 | 440.242.904,36 | -23.175.404,52 |
| Millî Eğitim Bakanlığı | 253 | Tesis, Makine ve Cihazlar Hesabı | 1.498.603.612,07 | 1.473.820.175,62 | 24.783.436,45 |
| Millî Eğitim Bakanlığı | 254 | Taşıtlar Hesabı | 105.011.184,61 | 103.398.374,66 | 1.612.809,95 |
| Millî Eğitim Bakanlığı | 255 | Demirbaşlar hesabı | 13.574.899.031,62 | 13.275.045.555,40 | 299.853.476,22 |
| Sağlık Bakanlığı | 255 | Demirbaşlar hesabı | 4.516.426.296,56 | 4.516.426.298,33 | -1,77 |
| Aile ve Sosyal Hizmetler Bakanlığı | 253 | Tesis, Makine ve Cihazlar Hesabı | 81.169.135,18 | 81.147.340,51 | 21.794,67 |
| Aile ve Sosyal Hizmetler Bakanlığı | 255 | Demirbaşlar hesabı | 475.586.602,12 | 475.586.421,12 | 181,00 |
| Kültür ve Turizm Bakanlığı | 253 | Tesis, Makine ve Cihazlar Hesabı | 55.190.619,60 | 54.990.979,27 | 199.640,33 |
| Kültür ve Turizm Bakanlığı | 254 | Taşıtlar Hesabı | 36.192.296,75 | 36.173.921,99 | 18.374,76 |
| Kültür ve Turizm Bakanlığı | 255 | Demirbaşlar hesabı | 4.156.879.808,04 | 4.153.995.800,62 | 2.884.007,42 |
| Çevre, Şehircilik ve İklim Değişikliği Bakanlığı | 253 | Tesis, Makine ve Cihazlar Hesabı | 144.984.866,69 | 137.832.920,21 | 7.151.946,48 |
| Çevre, Şehircilik ve İklim Değişikliği Bakanlığı | 254 | Taşıtlar Hesabı | 75.674.561,40 | 75.611.106,20 | 63.455,20 |
| Çevre, Şehircilik ve İklim Değişikliği Bakanlığı | 255 | Demirbaşlar hesabı | 257.549.414,92 | 256.876.176,88 | 673.238,04 |
| Ticaret Bakanlığı | 253 | Tesis, Makine ve Cihazlar Hesabı | 90.698.767,21 | 90.694.211,33 | 4.555,88 |
| Ticaret Bakanlığı | 255 | Demirbaşlar hesabı | 688.361.229,52 | 688.206.200,26 | 155.029,26 |
| Tarım ve Orman Bakanlığı | 253 | Tesis, Makine ve Cihazlar Hesabı | 706.466.960,32 | 706.208.857,80 | 258.102,52 |
| Tarım ve Orman Bakanlığı | 255 | Demirbaşlar hesabı | 621.793.337,62 | 621.630.815,59 | 162.522,03 |
| Diyanet İşleri Başkanlığı | 255 | Demirbaşlar hesabı | 308.955.950,48 | 308.932.987,60 | 22.962,88 |
| Afet ve Acil Durum Yönetimi Başkanlığı | 254 | Taşıtlar Hesabı | 215.670.398,86 | 215.722.868,98 | -52.470,12 |

(TL)

| Kamu İdaresi | Hesap Kodu | Hesap Adı | Muhasebe Kayıtlarına Göre Ertesi Yıla Devreden Tutar (a) | İdare Taşınır Mal Yönetim Hesabı İcmal Cetveline Göre Ertesi Yıla Devreden Tutar (b) | Ertesi Yıla Devreden Eksik/Fazla Taşınır Tutarı (a-b) |
|---|------------|----------------------------------|--|--|---|
| Afet ve Acil Durum Yönetimi Başkanlığı | 255 | Demirbaşlar hesabı | 318.680.454,39 | 318.668.869,66 | 11.584,73 |
| Göç İdaresi Başkanlığı | 255 | Demirbaşlar hesabı | 562.670.422,30 | 562.492.613,55 | 177.808,75 |
| Hacettepe Üniversitesi | 255 | Demirbaşlar hesabı | 219.595.780,35 | 219.585.554,88 | 10.225,47 |
| İstanbul Üniversitesi | 255 | Demirbaşlar hesabı | 160.512.890,03 | 160.512.858,82 | 31,21 |
| Boğaziçi Üniversitesi | 255 | Demirbaşlar hesabı | 130.319.061,91 | 130.293.307,49 | 25.754,42 |
| Selçuk Üniversitesi | 253 | Tesis, Makine ve Cihazlar Hesabı | 210.723.194,45 | 190.396.219,86 | 20.326.974,59 |
| Selçuk Üniversitesi | 255 | Demirbaşlar hesabı | 122.139.731,99 | 121.029.917,66 | 1.109.814,33 |
| İnönü Üniversitesi | 255 | Demirbaşlar hesabı | 98.014.775,09 | 98.017.490,84 | -2.715,75 |
| Diçle Üniversitesi | 255 | Demirbaşlar hesabı | 78.933.569,41 | 78.871.628,82 | 61.940,59 |
| Kocaeli Üniversitesi | 255 | Demirbaşlar hesabı | 98.568.337,75 | 98.568.336,39 | 1,36 |
| Sakarya Üniversitesi | 255 | Demirbaşlar hesabı | 71.337.975,87 | 71.333.175,14 | 4.800,73 |
| Hatay Mustafa Kemal Üniversitesi | 255 | Demirbaşlar hesabı | 63.984.306,38 | 63.984.236,38 | 70,00 |
| Kütahya Dumlupınar Üniversitesi | 255 | Demirbaşlar hesabı | 55.234.668,98 | 55.091.668,93 | 143.000,05 |
| Galatasaray Üniversitesi | 255 | Demirbaşlar hesabı | 29.837.827,02 | 29.821.827,01 | 16.000,01 |
| Kastamonu Üniversitesi | 253 | Tesis, Makine ve Cihazlar Hesabı | 26.950.827,35 | 26.947.263,44 | 3.563,91 |
| Bitlis Eren Üniversitesi | 255 | Demirbaşlar hesabı | 31.010.003,26 | 31.009.733,36 | 269,90 |
| Ardahan Üniversitesi | 253 | Tesis, Makine ve Cihazlar Hesabı | 8.255.531,06 | 8.246.456,89 | 9.074,17 |
| Iğdır Üniversitesi | 253 | Tesis, Makine ve Cihazlar Hesabı | 19.393.549,16 | 19.030.875,85 | 362.673,31 |
| Iğdır Üniversitesi | 255 | Demirbaşlar hesabı | 21.698.400,75 | 21.691.225,55 | 7.175,20 |
| Abdullah Gül Üniversitesi | 255 | Demirbaşlar hesabı | 30.884.352,26 | 30.654.240,70 | 230.111,56 |
| Orman Genel Müdürlüğü | 253 | Tesis, Makine ve Cihazlar Hesabı | 208.485.937,04 | 208.299.645,19 | 186.291,85 |
| Orman Genel Müdürlüğü | 255 | Demirbaşlar hesabı | 231.370.927,31 | 231.174.974,98 | 195.952,33 |
| Ceza İnfaz Kurumları ile Tutukevleri İş Yurtları Kurumu | 255 | Demirbaşlar hesabı | 55.856.433,66 | 55.846.433,66 | 10.000,00 |
| Türkiye Yazma Eserler Kurumu Başkanlığı | 253 | Tesis, Makine ve Cihazlar Hesabı | 7.835.195,12 | 7.835.055,21 | 139,91 |
| Türkiye Yazma Eserler Kurumu Başkanlığı | 255 | Demirbaşlar hesabı | 35.959.823,55 | 35.927.659,59 | 32.163,96 |


Metin YENER
Sayıştay Başkanı



Ahmet TEZCAN
Başkan Yardımcısı



Hasan KARAMAN
Başkan Yardımcısı



Rafet DOĞAN
6. Daire Başkanı


Abdullah ŞİMŞEK
7. Daire Başkanı



Bekir AYDINLI
4. Daire Başkanı



Ali Osman GÜÇLÜ
1. Daire Başkanı



Ömer ZENGİN
5. Daire Başkanı



İsmail DESTAN
8. Daire Başkanı



Rasim DOĞAN
3. Daire Başkanı



Nükrettin PARLAK
2. Daire Başkanı



Seyit Ahmet BAŞ
Üye



Hasan Fehmi EZBER
Üye



F. Gülriiz METİN AÇIKMEŞE
Üye



Mehmet BAĞCAZ
Üye



Hasan Basri YILMAZ
Üye



Mehmet Ali ÖZYER
Üye




Beyami ÖZDEMİR
Üye




Fikri ÖZKÖK
Üye



Gazi KARAN
Üye



Zekeriya TÜYSÜZ
Üye




Nejla EROĞLU
Üye



İdris BULUT
Üye



Ahmet ZORLAR
Üye




Mikdat ÖZKAN
Üye




Mustafa MİS
Üye

Ömer BURHANLI
Üye



Ahmet OKUR
Üye



Orhan YAŞA
Üye



Özcan Rıza YILDIZ
Üye




Fikret ÇÖKER
Üye



Mehmet ŞİMŞEK
Üye



Haydar KULAKSIZ
Üye



Kadir ÇELİK
Üye



Mehmet Akif UMay
Üye



Sema KÜÇÜK
Üye




Abdullah DOĞRU
Üye



Ali ÖZEK
Üye



Ahmet GÜMÜŞ
Üye




Osman KAYA
Üye




Fatma Betül CEYLAN
Üye



Mehmet AKSOY
Üye



Ahmet AY
Üye



Yücel TURHAN
Üye



Bahri KIZILKAYA
Üye



Belma AKYÜZ
Üye



Abdulkadir DERE
Üye




Ömer AKDOĞAN
Üye



Mehmet ALTINTAŞ
Üye



Ramazan YALÇIN
Üye



Ahmet AVŞAR
Üye




Meltem YILMAZ YÖNTER
Üye



Murat AYĞÜN
Üye



Mahmut KOCAMEŞE
Üye



Muhterem İNCE
Üye



Mahmut KAZAN
Üye



Selim ERDEM
Üye



Erdoğan DURKUT
Üye



Ramazan SELEK
Üye