



T.C. SAYIŐTAY BAŐKANLIĐI

**2014 YILI
GENEL UYGUNLUK BİLDİRİMİ**

Eylöl 2015

T.C.
SAYIŐTAY BAŐKANLIĐI

608773

Sayı: BŐk.2015/20-42813

10.09.2015

Konu: 2014 Yılı Genel Uygunluk Bildirimi

TÜRKİYE BÜYÜK MİLLET MECLİSİ BAŐKANLIĐINA

T.C. Anayasası'nın 164'üncü maddesi, 5018 sayılı Kamu Mali Yönetimi ve Kontrol Kanunu'nun 43 ile 6085 sayılı SayıŐtay Kanunu'nun 41'inci maddeleri uyarınca, 2014 Yılı Merkezi Yönetim Kesin Hesap Kanunu Tasarısına iliŐkin olarak hazırlanan 2014 Yılı Genel Uygunluk Bildirimini saygılarımla arz ederim.

Akyel/Recai

Doç. Dr. Recai AKYEL

SayıŐtay Başkanı



T.C. SAYIŞTAY BAŞKANLIĞI

2014 YILI
GENEL UYGUNLUK BİLDİRİMİ

Eylül 2015

2014 yılı Genel Uygunluk Bildirimi, Türkiye Cumhuriyeti Anayasasının 164'üncü maddesi, 5018 sayılı Kamu Mali Yönetimi ve Kontrol Kanununun 43 ile 6085 sayılı Sayıştay Kanununun 41'inci maddeleri gereğince hazırlanmış ve Sayıştay Genel Kurulunun 07/09/2015 tarihli ve 5392/1 sayılı Kararıyla son hali verilerek Türkiye Büyük Millet Meclisine sunulmuştur.

SUNUŞ

Bütçe, 5018 sayılı Kamu Mali Yönetimi ve Kontrol Kanununun 3'üncü maddesi (f) bendinde "Belirli bir dönemdeki gelir ve gider tahminleri ile bunların uygulanmasına ilişkin hususları gösteren ve usulüne uygun olarak yürürlüğe konulan belge" olarak tanımlanmıştır. Bütçe hakkının bir yönünü bütçenin parlamentonun onayı ile yürürlüğe girmesi, diğer yönünü de bütçe uygulama sonuçlarının parlamento tarafından denetlenmesi oluşturmaktadır.

Türkiye Büyük Millet Meclisi, merkezi yönetim bütçe kanununun uygulama sonuçlarını onama yetkisini merkezi yönetim kesin hesap kanunu ile kullanmaktadır. Sayıştay tarafından hazırlanan genel uygunluk bildirimini de kesin hesap kanununa ilişkindir.

Genel uygunluk bildiriminde kesin hesap sürecinin saydamlık ve hesap verilebilirliğin geliştirilmesine yönelik tespit ve önerilere yer verilmektedir. Bu suretle genel uygunluk bildiriminin kamu mali yönetimi ve kontrolü ile bütçe denetim sisteminin geliştirilmesine önemli katkısı olmaktadır.

2014 Yılı Genel Uygunluk Bildirimi Sayıştay tarafından, Türkiye Cumhuriyeti Anayasasının "Kesinhesap" başlıklı 164'üncü maddesi, 5018 sayılı Kamu Mali Yönetimi ve Kontrol Kanununun "Genel uygunluk bildirimini" başlıklı 43'üncü maddesi ve 6085 sayılı Sayıştay Kanununun "Genel uygunluk bildirimini" başlıklı 41'inci maddesi hükümleri çerçevesinde hazırlanmıştır.

Genel bütçe kapsamındaki kamu idareleri, özel bütçeli idareler ile düzenleyici ve denetleyici kurumların 2014 yılı kesin hesaplarının, merkezi yönetim kapsamındaki muhasebe birimleri yönetim dönemi hesaplarıyla karşılaştırılması, merkezi yönetim kesin hesabında ve kamu idareleri kesin hesaplarında yer alan cetvel ve tabloların incelenmesi, ayrıca denetim sonuçları ve faaliyet raporlarının dikkate alınması suretiyle genel uygunluk bildirimini görüşüne ulaştırılmıştır.

Sayıştay Genel Kurulunun 07/09/2015 tarihli ve 5392/1 sayılı Kararı ile kabul edilen 2014 Yılı Genel Uygunluk Bildirimi, Türkiye Büyük Millet Meclisine saygıyla sunulur.

Doç. Dr. Recai AKYEL

Sayıştay Başkanı

İÇİNDEKİLER

1. GENEL ÇERÇEVE.....	1
1.1 Merkezi Yönetim Kapsamındaki Kamu İdarelerinin Sorumluluğu	1
1.2 Maliye Bakanlığının Sorumluluğu	2
1.3 Sayıştayın Sorumluluğu	3
1.4 2014 Yılı Genel Uygunluk Bildiriminin Hazırlanma Süreci ve İçeriği	5
2. MERKEZİ YÖNETİM KESİN HESAP KANUN TASARISI VE EKİ CETVELLERİNİN DEĞERLENDİRİLMESİ.....	9
2.1 Genel Görünüm	9
2.2 Gider Bütçesi.....	12
2.2.1 Ödenekler	12
2.2.1.1 Ödenek Aktarma İşlemleri	12
2.2.1.2 Yedek Ödenek	17
2.2.1.3 Mahsup Dönemine Aktarılan Ödenekler	18
2.2.1.3.1 Genel Bütçeli Kamu İdareleri.....	18
2.2.1.3.2 Özel Bütçeli Kamu İdareleri.....	20
2.2.2 Bütçe Giderleri	21
2.2.2.1 “323- Bütçeleştirilmiş Borçlar” ve “831- Ödeneğine Mahsup Edilecek Harcamalar” Hesaplarının 2014 Yılı Uygulaması	21
2.2.2.2 Ödenek Üstü Giderler.....	23
2.2.2.2.1 Genel ve Özel Bütçeli Kamu İdarelerinin Ödenek Üstü Giderlerinin Yıllar İtibarıyla Görünümü	27
2.2.2.2.2 Ödenek Üstü Gider Yapılan Bazı Tertiplerde Aynı Zamanda Ödenek İptalinin de Bulunması.....	28
2.2.2.2.3 Ödenek Ekleme ve Düşme İşlemlerinin Ödenek Üstü Giderlere Etkisi	29
2.2.2.3 Bütçe Giderlerinin İller İtibarıyla Dağılımını Gösteren İcmal Cetvelleri.....	31
2.2.3 Bütçe Giderleri Kesin Hesap Cetveli Açıklamaları.....	33
2.3 Gelir Bütçesi.....	37
2.3.1 Özel Bütçeli Kamu İdarelerinin Yıllar İtibarıyla Öz Gelirlerin Tahmin ve Net Tahsilat Tutarlarının Karşılaştırılması.....	37
2.3.2 Özel Bütçeli Kamu İdarelerinin Yıllar İtibarıyla Ertesi Yıla Devredilen Tahakkuk Artıkları	40
2.3.3 Bütçe Gelirleri Kesin Hesap Cetveli Açıklamaları.....	41
2.4 Denge	43
2.4.1 Hazine Yardımları	45
2.4.2 Gelirden Ayrılan Paylar.....	46
2.5 Devlet Borçları ve Borçlanma Limitleri.....	47
2.5.1 İç Borçlanma	47
2.5.2 Dış Borçlanma.....	49
2.5.3 Hazine Garantileri	50
2.5.4 2014 Yılı Net Borçlanma Limiti.....	51
2.5.5 2014 Yılı Hazine Garanti Limiti.....	53
2.5.6 2014 Yılı İkrazen Özel Tertip Devlet İç Borçlanma Limiti.....	54
2.5.7 2014 Yılı Borç Üstlenim Taahhüt Limiti	54
2.6 Yıl İçinde Silinen Kamu Alacakları Cetveli.....	56
2.7 Kesinleşen Sayıştay İlamları Uygulama Sonuçları Cetveli.....	57
2.7.1 Genel Bütçeli Kamu İdareleri.....	57
2.7.2 Özel Bütçeli Kamu İdareleri.....	59
2.7.3 Düzenleyici ve Denetleyici Kurumlar	62
2.7.4 Sayıştay İlamlarına İlişkin Genel Değerlendirme.....	63
2.8 Mal Yönetimi Hesabı İcmal Cetvelleri	65
3. GENEL UYGUNLUK BİLDİRİMİ GÖRÜŞÜ	69
EKLER	75

TABLolar

Tablo 1: Merkezi Yönetim Bütçesi Konsolide Uygulama Sonuçları	9
Tablo 2: 2015 Yılına Devredilen Devlet Borçları ve Verilen Hazine Garantileri	11
Tablo 3: 2014 Yılı Merkezi Yönetim Bütçesi Silinen Kamu Alacakları	11
Tablo 4: 2015 Yılına Devredilen Kesinleşen Sayıştay İlamları	11
Tablo 5: 2015 Yılına Devredilen Merkezi Yönetim Taşınır Tutarları	11
Tablo 6: Eklenen ve Düşülen Ödeneğin Toplam Ödeneğe Oranı En Yüksek Olan 15 Kamu İdaresi .	16
Tablo 7: Genel Bütçeli Kamu İdarelerinin Mahsup Dönemine Aktarılan Ödenekleri	19
Tablo 8: Özel Bütçeli Kamu İdarelerinin Mahsup Dönemine Aktarılan Ödenekleri	20
Tablo 9: Genel Bütçeli İdarelerin Fonksiyonel Sınıflandırmaya Göre Ödenek Üstü Giderleri	23
Tablo 10: Özel Bütçeli İdarelerin Fonksiyonel Sınıflandırmaya Göre Ödenek Üstü Giderleri	24
Tablo 11: Genel Bütçeli İdarelerin Yıllar İtibarıyla Ödenek Üstü Giderleri	27
Tablo 12: Özel Bütçeli İdarelerin Yıllar İtibarıyla Ödenek Üstü Giderleri	28
Tablo 13: Mili Eğitim Bakanlığının Ödenek Aktarma ve Ödenek Üstü Gider İlişkisi	30
Tablo 14: Merkezi Yönetim Kapsamındaki İdarelerce Yapılan Harcama Tutarının En Yüksek Olduğu İller	31
Tablo 15: Yol Yapımına İlişkin Harcamaların İller İtibarıyla Dağılımı	32
Tablo 16: Özel Bütçeli İdarelerin (Yükseköğretim Kurumları) Bütçe Öz Gelir Tahminlerindeki Sapmalar	38
Tablo 17: Özel Bütçeli Diğer İdarelerin Bütçe Öz Gelir Tahminlerindeki Sapmalar	39
Tablo 18: Özel Bütçeli İdarelerin Yıllar İtibarıyla Ertesi Yıla Devredilen Tahakkuk Artıkları	40
Tablo 19: 2014 Yılı Merkezi Yönetim Bütçesi Denge Tablosu	44
Tablo 20: Düzenleyici ve Denetleyici Kurumların Gider Bütçelerinde Yer Alan Gelirden Ayrılan Paylar Ödenek Tahmin Tutarı	46
Tablo 21: Devlet İç Borçları	48
Tablo 22: Devlet Dış Borçları	49
Tablo 23: Verilen Hazine Garantileri	51
Tablo 24: 2014 Yılı Net Borçlanma Limiti	53
Tablo 25: 2014 Yılı Net Borçlanma Tutarı	53
Tablo 26: Hazine Müsteşarlığı Tarafından Sağlanan 2014 Yılı Sonu İtibarıyla Borç Üstlenim Taahhütleri	55
Tablo 27: Genel Bütçeli Kamu İdarelerinin Yıllar İtibarıyla Tahsilat Süreci Devam Eden Sayıştay İlamları	58
Tablo 28: Genel Bütçeli Kamu İdarelerinin Tahsilat Süreci Devam Eden Kesinleşen Sayıştay İlamları Uygulama Sonuçları	58
Tablo 29: Genel Bütçeli Kamu İdarelerinin Tahsilat Süreci Devam Eden Kesinleşen Sayıştay İlamları Uygulama Sonuçları (Yabancı Para Birimi)	59
Tablo 30: Özel Bütçeli Kamu İdarelerinin Yıllar İtibarıyla Tahsilat Süreci Devam Eden Kesinleşen Sayıştay İlamları	60
Tablo 31: Özel Bütçeli İdarelerinin Tahsilat Süreci Devam Eden Kesinleşen Sayıştay İlamları Uygulama Sonuçları	60
Tablo 32: Özel Bütçeli Kamu İdarelerinin Tahsilat Süreci Devam Eden Kesinleşen Sayıştay İlamları Uygulama Sonuçları (Yabancı Para Birimi)	62
Tablo 33: Düzenleyici ve Denetleyici Kurumların Tahsilat Süreci Devam Eden Sayıştay İlamları Uygulama Sonuçları	63
Tablo 34: Kamu İhale Kurumu Kesin Mizan ve Taşınır Kesin Hesap İcmali Tutarları	66
Tablo 35: Düzenleyici ve Denetleyici Kurumlar Kesin Mizan ve Taşınır Kesin Hesap İcmali Tutarları	66

EKLER

EK-1: Genel Bütçeli Kamu İdarelerin Ödenek Aktarma İşlemleri Tablosu.....	77
EK-2: Genel Bütçeli Kamu İdarelerinin Ödenek Üstü Giderleri Tablosu.....	80
EK-3: Özel Bütçeli Kamu İdarelerinin Ödenek Üstü Giderleri Tablosu.....	88
EK-4: Ödenek Üstü Giderlerin Fonksiyonel Sınıflandırmaya Göre Dağılımı Tablosu	89
EK-5: Ödenek Üstü Giderlerin Ekonomik Sınıflandırmaya Göre Dağılımı Tablosu.....	89
EK-6: Ödenek Üstü Giderlerin Ekonomik Sınıflandırma 2. Düzeye Göre Dağılımı Tablosu	90
EK-7: Merkezi Yönetim Kapsamındaki İdarelerin İller İtibarıyla Harcama Tutarları Tablosu.....	91
EK-8: Genel Bütçeli İdarelerin Ödenek İptal Edilme Oranları Yüksek Olanlardan Kesin Hesap Açıklaması Yetersiz Olan Giderler Tablosu.....	94
EK-9: Özel Bütçeli İdarelerin Ödenek İptal Edilme Oranları Yüksek Olanlardan Kesin Hesap Açıklaması Yetersiz Olan Giderler Tablosu.....	95
EK-10: Düzenleyici ve Denetleyici Kurumların Ödenek İptal Edilme Oranları Yüksek Olanlardan Kesin Hesap Açıklaması Yetersiz Olan Giderler Tablosu.....	99
EK-11: Özel Bütçeli İdarelerin (Yükseköğretim Kurumları) Bütçe Öz Gelir Tahminlerindeki Sapmayı Gösterir Tablo.....	100
EK-12: Özel Bütçeli Diğer İdarelerin Bütçe Öz Gelir Tahminlerindeki Sapmayı Gösterir Tablo.....	109
EK-13: Özel Bütçeli İdarelerin Tahmine Göre Sapmaları Yüksek Olanlardan Kesin Hesap Açıklaması Yetersiz Olan Gelirler Tablosu.....	114
EK-14: Düzenleyici ve Denetleyici Kurumların Tahmine Göre Sapmaları Yüksek Olanlardan Kesin Hesap Açıklaması Yetersiz Olan Gelirler Tablosu.....	122
EK-15: 2014 Yılında Hazine Yardımı Yapılan Özel Bütçeli Kamu İdareleri Tablosu.....	123
EK-16: Gelecek Yıla Devir Yönünden Taşınır Kesin Hesap Cetveli ile Merkezi Yönetim Kesin Hesabı Arasındaki Fark Tablosu	128

1. GENEL ÇERÇEVE

Kesin hesap ve genel uygunluk bildirimine ilişkin düzenlemeler Türkiye Cumhuriyeti Anayasasının “Kesinhesap” başlıklı 164, 5018 sayılı Kamu Mali Yönetimi ve Kontrol Kanununun “Kesin hesap kanunu” başlıklı 42 ve 6085 sayılı Sayıştay Kanununun “Genel uygunluk bildirimi” başlıklı 41’inci maddelerinde yer almaktadır.

Yukarıda belirtilen Anayasa ve kanun hükümleri ile kurum kesin hesaplarının hazırlanmasında merkezi yönetim kapsamındaki kamu idarelerine, merkezi yönetim kesin hesabının hazırlanmasında Maliye Bakanlığına ve genel uygunluk bildirim hazırlanmasında Sayıştaya görev ve sorumluluklar verilmiştir. Bu görev ve sorumluluklar aşağıda ayrı ayrı ele alınmıştır.

1.1 Merkezi Yönetim Kapsamındaki Kamu İdarelerinin Sorumluluğu

5018 sayılı Kamu Mali Yönetimi ve Kontrol Kanununun “Kesin hesap kanunu” başlıklı 42’nci maddesinde yer alan “...*Merkezî yönetim kapsamındaki kamu idareleri bütçelerinin kesin hesabının düzenlenmesine ilişkin usul ve esaslar Maliye Bakanlığınca belirlenir...*” hükmü uyarınca Maliye Bakanlığınca hazırlanan “Kamu İdarelerinin Kesin Hesaplarının Düzenlenmesine İlişkin Usul ve Esaslar Hakkında Yönetmelik” 26/04/2006 tarihli ve 26150 sayılı Resmî Gazete’de yayımlanmıştır.

Merkezi yönetim kapsamındaki kamu idarelerinin sorumluluğu, bu Yönetmeliğin “Kesin hesap cetvellerinin hazırlanması ve gönderilmesi” başlıklı 5’inci maddesinde düzenlenmiş olup bu maddede;

“Kesin hesap cetvel ve belgeleri, strateji geliştirme birimi tarafından bütçe uygulamasına esas muhasebe kayıtları dikkate alınarak hazırlanır.

Genel ve özel bütçeli kurumlarda cetvel ve belgeler, izleyen malî yılın Mayıs ayının onbeşine kadar ilgili bakan ve üst yönetici tarafından imzalanmış olarak dört nüsha halinde Bakanlığa gönderilir. Türkiye Büyük Millet Meclisi, Cumhurbaşkanlığı ve Sayıştayın bütçesi ile ilgili olarak düzenlenecek kesin hesap cetvellerinin bir örneği aynı süre içerisinde, kesin hesap kanun tasarisına eklenmek üzere Bakanlığa gönderilir. Düzenleyici ve denetleyici kurumlar ise, izleyen malî yılın Mayıs ayının onbeşine kadar bir örneğini doğrudan Türkiye Büyük Millet

Meclisi Başkanlığına, bir örneğini Sayıştay Başkanlığına ve bir örneğini de merkezi yönetim kesin hesabına eklenmek üzere Bakanlığa gönderirler.

Genel bütçeli idareler bütçe gelirleri kesin hesap cetveli de aynı süre içinde Bakanlıkça hazırlanır.

Devlet borçları ve hazine garantilerine ilişkin cetveller Hazine Müsteşarlığınca düzenlenir ve kesin hesap kanun tasarısı ekine bağlanmak üzere en geç Haziran ayının onbeşine kadar Bakanlığa gönderilir...”

hükümlerine yer verilmiştir.

Merkezi yönetim kapsamındaki kamu idarelerinin sorumluluğu, hazırlanan kesin hesap cetvellerini, yukarıdaki madde hükümleri uyarınca Maliye Bakanlığınca, düzenleyici ve denetleyici kurumların ise ayrıca Türkiye Büyük Millet Meclisi Başkanlığına ve Sayıştay Başkanlığına göndermektir.

1.2 Maliye Bakanlığının Sorumluluğu

Maliye Bakanlığının sorumluluğu 5018 sayılı Kamu Mali Yönetimi ve Kontrol Kanunu ile Kamu İdarelerinin Kesin Hesaplarının Düzenlenmesine İlişkin Usul ve Esaslar Hakkında Yönetmelikte düzenlenmiştir. 5018 sayılı Kamu Mali Yönetimi ve Kontrol Kanununun “Kesin hesap kanunu” başlığını taşıyan 42’nci maddesinde;

“...Kesin hesap kanunu tasarısı, muhasebe kayıtları dikkate alınarak, merkezî yönetim bütçe kanununun şekline uygun olarak Maliye Bakanlığınca hazırlanır. Bu tasarı, bir yıllık uygulama sonuçlarını karşılaştırmalı olarak gösteren değerlendirmeleri içeren gerekçesiyle birlikte izleyen malî yılın Haziran ayı sonuna kadar Bakanlar Kurulunca Türkiye Büyük Millet Meclisine sunulur ve bir örneği Sayıştay’a gönderilir.” hükmü yer almaktadır.

Kamu İdarelerinin Kesin Hesaplarının Düzenlenmesine İlişkin Usul ve Esaslar Hakkında Yönetmeliğin “Kesin hesap kanunu tasarısının hazırlanması” başlıklı 30’uncu maddesinde ise;

“(1) Merkezi yönetim kapsamındaki kamu idarelerinden gelen kesin hesap cetvelleri Bakanlıkça konsolide edilerek kesin hesap kanunu tasarısı hazırlanır. Kesin hesap kanunu tasarısının ekinde;

- a) Genel kesin mizan,
 - b) Bütçe gelirleri kesin hesap cetveli ve açıklaması,
 - c) Karşılaştırmalı bütçe gelirleri kesin hesap cetveli,
 - ç) Bütçe giderleri kesin hesap cetvelleri ve açıklaması,
 - d) Karşılaştırmalı bütçe giderleri kesin hesap cetveli,
 - e) Bütçe gelir ve giderlerinin iller ve idareler itibarıyla dağılımı,
 - f) Devlet iç ve dış borçları ve Hazine garantilerine ilişkin cetveller ve açıklaması,
 - g) Yıl içinde silinen kamu alacakları cetveli,
 - ğ) Kesinleşen Sayıştay ilâmları uygulama sonuçları cetveli,
 - h) Mal yönetimi hesabı icmal cetvelleri,
 - ı) Bakanlıkça gerekli görülen diğer belgeler,
- yer alır.

(2) Hazırlanan kanun tasarısı, bir yıllık uygulama sonuçlarını karşılaştırmalı olarak gösteren değerlendirmeleri içeren gerekçesiyle birlikte, izleyen malî yılın Haziran ayı sonuna kadar Bakanlar Kurulunca Türkiye Büyük Millet Meclisine sunulmak üzere Başbakanlığa ve bir örneği de Sayıştay Başkanlığına gönderilir.”

denilmektedir.

Bu hükümler uyarınca Maliye Bakanlığının sorumluluğu hazırlanan kesin hesap kanun tasarısını, Bakanlar Kurulu ve Sayıştay Başkanlığına göndermektir.

1.3 Sayıştayın Sorumluluğu

Sayıştayın sorumluluğu Türkiye Cumhuriyeti Anayasası, 5018 sayılı Kamu Mali Yönetimi ve Kontrol Kanunu ile 6085 sayılı Sayıştay Kanununda düzenlenmiştir.

Türkiye Cumhuriyeti Anayasasının “Kesinhesap” başlıklı 164’üncü maddesinde;

“Kesinhesap kanunu tasarıları, kanunda daha kısa bir süre kabul edilmemiş ise, ilgili oldukları mali yılın sonundan başlayarak, en geç yedi ay sonra Bakanlar Kurulunca Türkiye Büyük Millet Meclisine sunulur. Sayıştay, genel uygunluk bildirimini, ilişkin olduğu kesinhesap kanunu tasarısının verilmesinden başlayarak en geç yetmişbeş gün içinde Türkiye Büyük Millet Meclisine sunar...”

5018 sayılı Kamu Mali Yönetimi ve Kontrol Kanununun “Genel uygunluk bildirimini” başlığını taşıyan 43’üncü maddesinde;

“Sayıştay, merkezi yönetim kapsamındaki kamu idareleri için düzenleyeceği genel uygunluk bildirimini, kesin hesap kanun tasarısının verilmesinden başlayarak en geç yetmiş beş gün içinde Türkiye Büyük Millet Meclisine sunar.

Genel uygunluk bildirimini; dış denetim raporları, idare faaliyet raporları ve genel faaliyet raporu dikkate alınarak hazırlanır...”,

6085 sayılı Sayıştay Kanununun “Genel Uygunluk Bildirimi” başlığını taşıyan 41’inci maddesinde ise;

“(1) Sayıştay, merkezi yönetim kapsamındaki kamu idareleri için düzenleyeceği genel uygunluk bildirimini, kesin hesap kanun tasarısının verilmesinden başlayarak en geç yetmişbeş gün içinde Türkiye Büyük Millet Meclisine sunar.

(2) Genel uygunluk bildirimini taslağı; denetim grup başkanlıklarınca denetim sonuçları ve faaliyet raporları dikkate alınarak hazırlanır. Uygunluk değerlendirmesinde kesin hesap kanunu tasarısında yer alan merkezi yönetim bütçe kanunu uygulama sonuçları, kamu idare hesapları esas alınarak saptanan sonuçlarla karşılaştırılır. Bu karşılaştırmada bunların uygunluk derecesiyle birlikte kamu idare hesaplarını oluşturan mali rapor ve tablolar ile kesin hesap kanunu tasarısı ekinde yer alan cetvel ve belgelerin güvenilirliği ve doğruluğu da değerlendirilir. Türkiye Büyük Millet Meclisine sunulması gereken diğer hususlar da belirtilerek düzenlenen genel uygunluk bildirim taslakları grup başkanlıklarınca Sayıştay Başkanlığına sunulur.

(3) Genel uygunluk bildirim taslakları Sayıştay Genel Kurulunda görüşülerek son şekli verilir. Genel uygunluk bildiriminin görüşülmesi sırasında açıklamalarda bulunması için ilgili kamu idaresinin üst yöneticisi veya görevlendireceği yardımcısı çağrılabilir. Bu görüşmeler sırasında Maliye Bakanlığı adına bir yetkili ile Sayıştay Başsavcısı da hazır bulunur...”

hükümlerine yer verilmiştir.

Sayıştayın sorumluluğu, bu hükümler uyarınca genel uygunluk bildirimini hazırlayıp zamanında Türkiye Büyük Millet Meclisine sunmaktır.

1.4 2014 Yılı Genel Uygunluk Bildiriminin Hazırlanma Süreci ve İçeriği

5018 sayılı Kanunun “Kesin hesap kanunu” başlığını taşıyan 42’nci maddesi gereğince muhasebe kayıtları esas alınarak hazırlanan 2014 Yılı Merkezi Yönetim Kesin Hesabı ile genel bütçe kapsamındaki kamu idareleri, özel bütçeli idareler ve düzenleyici ve denetleyici kurumların kesin hesapları, Maliye Bakanlığınca 2015 yılı Haziran ayı sonu itibarıyla Sayıştaya gönderilmiştir.

6085 sayılı Sayıştay Kanununun “Genel uygunluk bildirim” başlıklı 41’inci maddesi gereğince genel uygunluk bildirim çalışmaları; kamu idare hesaplarının incelenmesi, merkezi yönetim kesin hesabı ve kamu idareleri kesin hesaplarında yer alan bütçe kanunu uygulama sonuçları ile kamu idareleri hesapları arasında karşılaştırma yapılması, kesin hesaplarda yer alan cetvel ve tabloların incelenmesi ve ortaya çıkan uyumsuzluklar ile mevzuata aykırılık teşkil eden diğer bulguların genel uygunluk bildirimlerine alınması esastır.

Bu bağlamda yürütülen uygunluk karşılaştırması çalışmalarında, 2014 yılında yürürlükte olan Merkezi Yönetim Muhasebe Yönetmeliğinin “Yönetim dönemi hesabı ile ilgili hükümler” başlıklı 510’uncu maddesi gereğince Sayıştaya gönderilen merkezi yönetim kapsamındaki idarelerin muhasebe birimlerine ait yönetim dönemi hesaplarını oluşturan cetvel ve tablolar esas alınmıştır.

Uygunluk karşılaştırmaları ve incelemelerinde;

1540 adet genel bütçeli, 105 adet özel bütçeli (YÖK ve üniversiteler), 203 adet diğer özel bütçeli ve 9 adet düzenleyici ve denetleyici kurum olmak üzere toplam 1857 adet merkezi yönetim kapsamındaki kamu idaresi muhasebe birimi verileri ile

47 adet genel bütçeli, 105 adet özel bütçeli (YÖK ve üniversiteler), 42 adet özel bütçeli diğer ve 9 adet düzenleyici ve denetleyici kurum olmak üzere toplam 203 adet kamu idaresi kesin hesabı,

dikkate alınmıştır.

Söz konusu 203 adet kamu idaresi kesin hesabı verileri, merkezi yönetim kesin hesabına doğru yansıtılması yönüyle ele alınmıştır.

Böylelikle, muhasebe birimleri yönetim dönemi hesaplarından kamu idareleri kesin hesaplarına, oradan da merkezi yönetim kesin hesabına ve kesin hesap kanun tasarisına uzanan

süreç, karşılaştırma ve inceleme çalışmalarıyla değerlendirilmiş ve genel uygunluk bildirimine görüşüne ulaşılmıştır.

Yine 5018 sayılı Kanunun “Merkezî yönetim bütçe kanun tasarısının görüşülmesi” başlıklı 19’uncu maddesi gereğince Türkiye Büyük Millet Meclisi, merkezi yönetim bütçe kanun tasarısının metnini maddeler, gider ve gelir cetvellerini kamu idareleri itibarıyla görüşmekte ve bölümler halinde oylamaktadır.

Merkezi yönetim bütçe kanununun şekline uygun olarak hazırlanan ve kamu idarelerinin bütçe gider ve gelir tahminlerinin yıl sonu uygulama sonuçlarını gösteren merkezi yönetim kesin hesap kanun tasarıları ve ekleri, bütçe giderlerinde “fonksiyonel sınıflandırmaya göre bütçe giderleri icmali cetvelleri”, bütçe gelirlerinde ise “bütçe gelirleri kesin hesap icmali cetvelleri” üzerinden kanunlaşmaktadır.

Genel uygunluk bildirimini çalışmalarında da, merkezi yönetim kesin hesap kanun tasarıları madde metinlerinin yanı sıra, söz konusu cetvellerin gerek karşılaştırma gerekse inceleme çalışmaları yoluyla değerlendirilmesi, tespit olunan uyumsuzlukların ilgili madde başlığı altında açıklanması, ilgili cetvellerin uygun bulunan son hallerinin de gerekli açıklamalarıyla birlikte bildirimde eklenmesi gerekmektedir. Ancak, 2014 yılı için bu cetvellere ilişkin tespit olunan herhangi bir uyumsuzluk bulunmadığından, Bildirime düzeltme cetveli eklenmemiştir.

Söz konusu cetvelleri etkilemeyen ya da bu cetvellere ilişkin olmayan diğer bulgulara ise maddeler halinde ve ekleriyle birlikte genel uygunluk bildiriminde yer verilmiştir.

Genel uygunluk bildiriminin hazırlanmasında, 6085 sayılı Kanunun 41’inci maddesi hükmü gereğince denetim sonuçları ile faaliyet raporları dikkate alınmıştır.

Merkezi yönetim kesin hesap kanun tasarısı ve eki cetvellerin değerlendirilmesi başlığında; gider bütçesi, gelir bütçesi, denge, Devlet borçları ve borçlanma limitleri, yıl içinde silinen kamu alacakları, kesinleşen Sayıştay ilamları uygulama sonuçları cetveli ve mal yönetimi hesabı ile ilgili tespit edilen hususlar ve bu hususlara ilişkin öneriler yer almaktadır.

Gider bütçesi alt başlığında;

Ödenek aktarma işlemleri, yedek ödenek ile mahsup dönemine aktarılan ödenekler,

Genel bütçe geçici ve kesin mizanlarında 323- Bütçeleştirilmiş borçlar hesabı ile 831- Ödeneğine mahsup edilecek harcamalar hesabının yıl sonu itibarıyla ödenek temini suretiyle kapatılamaması ve devir vermesi,

Ödenek üstü giderlerin mevzuat çerçevesi ve uygulama sonuçları ortaya konularak, 5018 sayılı Kanunun bu konudaki açık hükümlerine rağmen tamamlayıcı ödenek maddesine kesin hesap kanunu tasarısında yer verilmeye devam edilmesi,

Merkezi yönetim kapsamındaki kamu idarelerinin 2014 yılı kesin hesaplarında ödenek üstü gider yapılan bazı tertiplerde aynı zamanda ödenek iptalinin de bulunması,

Ödenek üstü giderlerin yıllar itibarıyla görünümü ile ödenek aktarma ve düşmelerinin ödenek üstü gider tutarına etkisi,

Bütçe giderlerinin iller itibarıyla dağılımını gösteren cetvel,

Bütçe giderleri kesin hesap cetveli açıklamaları,

ile ilgili tespit ve önerilere yer verilmiştir.

Gelir bütçesi alt başlığında; özel bütçeli idarelerin yıllar itibarıyla öz gelir karşılaştırmaları, ertesi yıla devredilen tahakkuk artığı ve bütçe gelirleri kesin hesap cetveli açıklamaları ile ilgili tespit ve öneriler yer almıştır.

Denge alt başlığında genel bütçeli idarelerce hazine yardımından bütçe gideri yapılan tutarlar ile özel bütçeli idarelerce bütçe geliri kaydı yapılan tutarlar arasındaki fark ile düzenleyici ve denetleyici kurumlarca, “gelirlerden ayrılan paylar” alt kodunda bütçe gideri kaydedilen tutarlar ile genel bütçe geliri kaydı yapılan tutarlar arasındaki uyumsuzluğa işaret edilerek, konsolide bütçe büyüklüklerine daha kolay ve net ulaşılabilmesine yönelik tespit ve önerilere yer verilmiştir.

Devlet borçları ve borçlanma limitleri alt başlığında iç borçlar, dış borçlar hazine garantileri ve 2014 yılı borçlanma limitlerinin uygulamada aşılmış ve aşılmadığı hususları ele alınmıştır.

Kesinleşen Sayıştay ilamları uygulama sonuçları cetveli alt başlığında genel bütçeli idareler için merkezi yönetim kesin hesabına, özel bütçeli idareler ile düzenleyici ve denetleyici kurumlar için ise kamu idaresi kesin hesaplarına eklenen “Kesinleşen Sayıştay İlamları Uygulama Sonuçları Cetveli”ne ilişkin yapılan inceleme sonuçları ele alınmıştır.

Mal yönetimi hesabı icmal cetvelleri alt başlığında, 150- İlk madde ve malzeme hesabı, 253- Tesis, makine ve cihazlar hesabı, 254- Taşıtlar hesabı ve 255- Demirbaşlar hesabına ilişkin kamu idarelerinin taşınır kesin hesap icmal cetvelleri ve merkezi yönetim kesin hesabındaki taşınır kesin hesap cetvellerindeki tutarlar ile bu hesapların mizanlardaki tutarları arasında yapılan karşılaştırma ve incelemeler sonucunda tespit olunan bulgulara yer verilmiştir.

Genel uygunluk bildirim görüşü başlığında ise, kesin hesap kanunu tasarısı ekinde yer alan cetvel ve belgeler ile kamu idare hesaplarını oluşturan mali rapor ve tabloların güvenilirliği ve doğruluğu değerlendirilerek, kesin hesap kanunu tasarısında yer alan merkezi yönetim bütçe kanunu uygulama sonuçlarının, kamu idare hesapları esas alınarak saptanan sonuçlarla karşılaştırılması suretiyle oluşturulan genel uygunluk bildirimine ilişkin görüşe yer verilmiştir.

2. MERKEZİ YÖNETİM KESİN HESAP KANUN TASARISI VE EKİ CETVELLERİNİN DEĞERLENDİRİLMESİ

2.1 Genel Görünüm

2014 Yılı Merkezi Yönetim Kesin Hesap Kanun Tasarısında yer alan bütçe kanunu uygulama sonuçları ile 2015 yılına devreden tutarları gösteren özet tablolar aşağıda verilmiştir.

Tablo 1: Merkezi Yönetim Bütçesi Konsolide Uygulama Sonuçları

(TL)

MERKEZİ YÖNETİM BÜTÇE ÖDENEKLERİ	
MERKEZİ YÖNETİM BÜTÇE BAŞLANGIÇ ÖDENEKLERİ	
Genel Bütçe	428.396.493.000,00
Özel Bütçe	48.647.481.000,00
Düzenleyici ve Denetleyici Kurumlar Bütçesi	3.003.844.000,00
Merkezi Yönetim Bütçe Başlangıç Ödenekleri Toplamı	480.047.818.000,00
MERKEZİ YÖNETİM BÜTÇE YILSONU ÖDENEKLERİ	
Genel Bütçe	446.893.273.591,55
Özel Bütçe	69.359.621.794,83
Düzenleyici ve Denetleyici Kurumlar Bütçesi	3.598.171.784,26
Merkezi Yönetim Bütçe Yılsonu Ödenekleri Toplamı	519.851.067.170,64
MERKEZİ YÖNETİM BÜTÇE ÖDENEK ÜSTÜ GİDERLER	
Genel Bütçe	14.179.652.525,19
Özel Bütçe	370.742,20
Düzenleyici ve Denetleyici Kurumlar Bütçesi	0,00
Merkezi Yönetim Bütçe Ödenek Üstü Giderler Toplamı	14.180.023.267,39
MERKEZİ YÖNETİM BÜTÇE İPTAL EDİLEN ÖDENEKLER	
Genel Bütçe	26.161.910.978,42
Özel Bütçe	3.949.714.726,99
Düzenleyici ve Denetleyici Kurumlar Bütçesi	636.014.601,80
Merkezi Yönetim Bütçe İptal Edilen Ödenekler Toplamı	30.747.640.307,21
MERKEZİ YÖNETİM BÜTÇE ERTESİ YILA DEVREDİLEN ÖDENEKLER	
Genel Bütçe	645.476.058,16
Özel Bütçe	54.238.708,94
Düzenleyici ve Denetleyici Kurumlar Bütçesi	0,00
Merkezi Yönetim Bütçe Ertesi Yıla Devredilen Ödenekler Toplamı	699.714.767,10
MERKEZİ YÖNETİM BÜTÇE GİDERLERİ	
Genel Bütçe	434.265.539.080,16
Özel Bütçe	65.356.039.101,10
Düzenleyici ve Denetleyici Kurumlar Bütçesi	2.962.157.182,46
Merkezi Yönetim Bütçe Giderleri Toplamı (Brüt)	502.583.735.363,72

Hazine Yardımı (-)	51.685.417.919,00
Özel Bütçeli İdarelerden Alınan Paylar (-)	59.863.479,99
Özel Bütçeli İdarelere Verilen Paylar (-)	545.883,14
Düzenleyici ve Denetleyici Kurumlar Gelir Fazlası (-)	2.085.571.290,65
Merkezi Yönetim Kapsamındaki Giderleştirmeler (-)	53.831.398.572,78
Merkezi Yönetim Bütçe Giderleri Toplamı (Net)	448.752.336.790,94
MERKEZİ YÖNETİM BÜTÇE GELİRLERİ	
Genel Bütçe	410.959.775.747,90
Özel Bütçe	65.331.963.697,09
Düzenleyici ve Denetleyici Kurumlar Bütçesi	3.192.351.943,92
Merkezi Yönetim Bütçe Gelirleri Toplamı (Brüt)	479.484.091.388,91
Hazine Yardımı (-)	51.756.956.961,56
Özel Bütçeli İdarelerden Alınan Paylar (-)	545.883,14
Özel Bütçeli İdarelere Verilen Paylar (-)	59.863.479,99
Düzenleyici ve Denetleyici Kurumlar Gelir Fazlası (-)	2.283.938.701,91
Merkezi Yönetim Kapsamındaki Gelirleştirmeler (-)	54.101.305.026,60
Merkezi Yönetim Bütçe Gelirleri Toplamı (Net)	425.382.786.362,31
AÇIK / FAZLA	
Merkezi Yönetim Bütçesi Gider Fazlası	
Genel Bütçeli İdarelerin Bütçe Gider Fazlası (-)	-23.305.763.332,26
Özel Bütçeli İdarelerin Bütçe Gider Fazlası (-)	-24.075.404,01
Düzenleyici ve Denetleyici Kurumların Bütçe Gelir Fazlası	230.194.761,46
Merkezi Yönetim Toplam Gider Fazlası	-23.099.643.974,81
MERKEZİ YÖNETİM BÜTÇESİ AÇIĞI	
Merkezi Yönetim Bütçesi Geliri (Net)	425.382.786.362,31
Merkezi Yönetim Bütçesi Gideri (Net)	448.752.336.790,94
Toplam	-23.369.550.428,63
Merkezi Yönetim Gider Fazlası ile Bütçe Açığı Farkı	
Gelirleştirilen ve Giderleştirilen Hazine Yardımı Farkı (-)	-71.539.042,56
Gelirleştirilen ve Giderleştirilen Düz.Den.Kurumlar Gelir Fazlası Farkı (-)	-198.367.411,26
Toplam	-269.906.453,82

Tablo 2: 2015 Yılına Devredilen Devlet Borçları ve Verilen Hazine Garantileri

(TL)

Devlet Borçları Toplamı (A+B)	613.372.370.293,63
İç Borçlar (A)	414.648.521.928,42
Dış Borçlar (B)	198.723.848.365,21
Hazine Garantileri Toplamı	35.082.154.053,08

Tablo 3: 2014 Yılı Merkezi Yönetim Bütçesi Silinen Kamu Alacakları

(TL)

Bütçe Türü	Silinen Kamu Alacak Tutarı
Genel Bütçeli Kamu İdareleri	8.816.025,86
Özel Bütçeli Kamu İdareleri	7.188.182,74
Düzenleyici ve Denetleyici Kurumlar	0,00
Toplam	16.004.208,60

Tablo 4: 2015 Yılına Devredilen Kesinleşen Sayıştay İlamları

Bütçe Türü	TL Cinsinden Ertesi Yıla Devredilen Borç Tutarı	Avro Cinsinden Ertesi Yıla Devredilen Borç Tutarı
Genel Bütçeli Kamu İdareleri	4.690.197,49	487,50
Özel Bütçeli Kamu İdareleri	10.198.834,02	
Düzenleyici ve Denetleyici Kurumlar	24.211,99	
Toplam	14.913.243,50	487,50

Tablo 5: 2015 Yılına Devredilen Merkezi Yönetim Taşınır Tutarları

(TL)

Bütçe Türü	Taşınır Hesabı Kodu-Adı	2015 Yılına Devredilen Taşınır Tutarları
Genel Bütçeli Kamu İdareleri		36.543.791.396,05
	150-İlk Madde ve Malzeme Hesabı	2.290.027.815,02
	253-Tesis, Makine ve Cihazlar Hesabı	3.778.101.992,44
	254-Taşıtlar Hesabı	2.278.956.471,43
	255-Demirbaşlar hesabı	28.196.705.117,16
Özel Bütçeli Kamu İdareleri		13.867.564.004,80
	150-İlk Madde ve Malzeme Hesabı	1.312.340.311,87
	253-Tesis, Makine ve Cihazlar Hesabı	6.815.373.300,26
	254-Taşıtlar Hesabı	994.623.826,67
	255-Demirbaşlar hesabı	4.745.226.566,00
Düzenleyici ve Denetleyici Kurumlar		111.847.859,02
	150-İlk Madde ve Malzeme Hesabı	1.236.904,46
	253-Tesis, Makine ve Cihazlar Hesabı	9.085.777,03
	254-Taşıtlar Hesabı	3.928.089,44
	255-Demirbaşlar hesabı	97.597.088,09
Toplam		50.523.203.259,87

2.2 Gider Bütçesi

Merkezi yönetim kesin hesap kanunu ve eklerinde yer alan ödenek ve bütçe gideri tutarlarının kanunlaşmasında, kamu idareleri kesin hesaplarında yer alan “fonksiyonel sınıflandırmaya göre bütçe giderleri icmali cetvellerindeki” tutarlar ile bu tutarların toplamları esas alınmaktadır.

6085 sayılı Kanunun “Genel uygunluk bildirim” başlıklı 41’inci maddesinde yer alan, “...genel uygunluk bildirim taslağının denetim sonuçları ve faaliyet raporları dikkate alınarak hazırlanması...” hükmüne istinaden, denetim raporlarındaki bulguların kamu idareleri kesin hesaplarında yer alan “fonksiyonel sınıflandırmaya göre bütçe giderleri icmali cetvelleri”ndeki tutarlarda doğrudan bir değişikliğe yol açıp açmadığı hususunda gerekli incelemeler yapılmıştır.

Yapılan incelemeler sonucunda, ödenek ve bütçe gideri tutarlarında değişikliğe yol açan bir tespitin bulunmadığı görülmüştür.

2.2.1 Ödenekler

Merkezi yönetim kesin hesabı ile kamu idareleri kesin hesapları ödenek bilgileri üzerinde Sayıştayca yapılan incelemeler neticesinde, tespit olunan hususlara aşağıda yer verilmiştir.

2.2.1.1 Ödenek Aktarma İşlemleri

Ödenek aktarma işlemleri 5018 sayılı Kanunun “Ödenek aktarmaları” başlıklı 21’inci maddesi ve 6512 sayılı 2014 Yılı Merkezi Yönetim Bütçe Kanununun “Aktarma, ekleme, devir ve iptal işlemleri” başlıklı 6’ncı maddesinde düzenlenmiştir.

5018 sayılı Kanunun “Ödenek aktarmaları” başlıklı 21’inci maddesinde;

“Merkezî yönetim kapsamındaki kamu idarelerinin bütçeleri arasındaki ödenek aktarmaları kanunla yapılır.

Ancak, merkezî yönetim kapsamındaki kamu idareleri, aktarma yapılacak tertipteki ödeneğin, yılı bütçe kanununda farklı bir oran belirlenmedikçe yüzde beşine kadar kendi bütçeleri içinde ödenek aktarması yapabilirler. Bu şekilde yapılan aktarmalar, yedi gün içinde Maliye Bakanlığına bildirilir.

Personel giderleri tertiplerinden, aktarma yapılmış tertiplerden ve yedek ödenekten aktarma yapılmış tertiplerden diğer tertiplere aktarma yapılamaz”

hükmü yer almaktadır.

Söz konusu sınırlamalara ilişkin 2014 Yılı Merkezi Yönetim Bütçe Kanununun “Aktarma, ekleme, devir ve iptal işlemleri” başlıklı 6’ncı maddesinde ise;

“(1) a) Genel bütçe kapsamındaki kamu idareleri ile özel bütçeli idarelerin bütçelerinin “Personel Giderleri” ile “Sosyal Güvenlik Kurumlarına Devlet Primi Giderleri” tertiplerinde yer alan ödenekleri, Maliye Bakanlığı bütçesinin “Personel Giderlerini Karşılama Ödeneği” ile gerektiğinde “Yedek Ödenek” tertibine; diğer ekonomik kodlara ilişkin tertiplerde yer alan ödenekleri ise 5018 sayılı Kanunun 21’inci maddesinin üçüncü fıkrasında yer alan sınırlamalara tâbi olmaksızın Maliye Bakanlığı bütçesinin “Yedek Ödenek” tertibine aktarmaya,

b) Genel bütçe kapsamındaki kamu idarelerinden, hizmeti yaptıracak olan kamu idaresinin isteği üzerine bütçesinden yıl içinde hizmeti yürütecek olan idarenin bütçesine, fonksiyonel sınıflandırma ayırımına bakılmaksızın ödenek aktarmaya ve bu konuda gerekli işlemleri yapmaya,

c) Genel bütçe kapsamındaki kamu idareleri için 2014 Yılı Programının Uygulanması, Koordinasyonu ve İzlenmesine Dair Karara uygun olarak yılı yatırım programında değişiklik yapılması halinde, değişiklik konusu projelere ait ödeneklerle ilgili kurumlar arası aktarmaya,

ç) Kamu idarelerinin yeniden teşkilatlanması sonucu, bütçe kanunlarının uygulanması ve kesin hesapların hazırlanması ile ilgili olarak gerekli görülen her türlü bütçe ve muhasebe işlemleri için gerekli düzenlemeleri yapmaya,

Maliye Bakanı yetkilidir.

2) Genel bütçe kapsamındaki kamu idareleri ile özel bütçeli idareler, aktarma yapılacak tertipteki ödenegin yüzde 20’sine kadar kendi bütçeleri içinde ödenek aktarması yapabilirler. Bu idarelerin yüzde 20’yi geçen diğer her türlü kurum içi aktarmalarını yapmaya Maliye Bakanı yetkilidir. 2014 Yılı Programının Uygulanması, Koordinasyonu ve İzlenmesine Dair Karara uygun olarak 2014 Yılı Yatırım Programına ek yatırım cetvellerinde yer alan projelerde değişiklik yapılması hâlinde bu değişikliğin gerektirdiği tertipler arası ödenek

aktarması işlemlerinin tamamı 5018 sayılı Kanununun 21 inci maddesinin üçüncü fıkrasında yer alan sınırlamalara tabi olmaksızın idarelerce yapılır.

(3) Genel bütçe kapsamındaki kamu idareleri, 29/6/2011 tarihli ve 644 sayılı Çevre ve Şehircilik Bakanlığının Teşkilat ve Görevleri Hakkında Kanun Hükmünde Kararname kapsamında Çevre ve Şehircilik Bakanlığına yaptıracığı işlere ilişkin ödeneklerini Çevre ve Şehircilik Bakanlığı bütçesine aktarmaya yetkilidir.

4) Genel bütçe kapsamındaki kamu idareleri, 12/11/2012 tarihli ve 6360 sayılı On Dört İlde Büyükşehir Belediyesi ve Yirmi Yedi İlçe Kurulması ile Bazı Kanun ve Kanun Hükmünde Kararnamelerde Değişiklik Yapılmasına Dair Kanununun 34 üncü maddesi kapsamında yaptıracakları her türlü yatırım, yapım, bakım, onarım ve yardım işlerine ilişkin ödeneklerini İçişleri Bakanlığı bütçesine aktarmaya yetkilidir. Merkezi yönetim kapsamındaki diğer kamu idareleri ise bu kapsamdaki kaynak transferlerini tahakkuk işlemi ile gerçekleştirir.

(5) Milli Savunma Bakanlığı, Jandarma Genel Komutanlığı ve Sahil Güvenlik Komutanlığı; cari yıl içinde aralarında yapılan hizmetlerin bedellerini karşılamak amacıyla varılacak mutabakat üzerine, bütçeleri arasında karşılıklı aktarma yapmaya yetkilidir.

(6) Milli Savunma Bakanlığı, Jandarma Genel Komutanlığı ve Sahil Güvenlik Komutanlığı bütçelerinde yer alan Silahlı Kuvvetlerin tek merkezden yönetilmesi gereken ikmal ve tedarik hizmetleri ile bir fonksiyona ait bir hizmetin diğer bir fonksiyon tarafından yürütülmesi halinde ilgili ödeneği, fonksiyonlar arasında karşılıklı olarak aktarmaya yetkilidir.

...”

hükümleri yer almaktadır.

5018 sayılı Kanununun 21'inci maddesinin uygulanmasına ilişkin sınırlamalar, 2014 Yılı Merkezi Yönetim Bütçe Kanununda yer alan bu hükümler ile bu yıl için geçerli olmak üzere değiştirilmiş bulunmaktadır.

2014 Yılı Merkezi Yönetim Bütçe Kanunu hükümleri ile verilen yetki çerçevesinde, Maliye Bakanlığı ve ilgili kamu idareleri tarafından 2014 yılı içerisinde genel bütçeli idarelerin bütçelerinde yapılan ödenek aktarma işlemlerinin tutarları ile bunların toplam ödenek tutarlarına oranları, önceki iki yılı da kapsayacak şekilde karşılaştırmalı olarak EK-1 “Genel Bütçeli Kamu İdarelerin Ödenek Aktarma İşlemleri Tablosu”nda verilmiştir.

Söz konusu Tablo incelendiğinde, gerçekleştirilen ödenek aktarma, düşme ve ekleme işlemleri ile genel bütçeli idarelerin toplam ödenek tutarında bir değişim olmamakla birlikte, bu işlemler ile eklenen ve düşülen ödenek tutarının kamu idarelerinin yıl sonu ödenek toplamalarına oranının %0,41'den %192,28'e kadar değişiklik gösterdiği, ortalama değişim oranının ise %30,41 olarak gerçekleştiği görülmektedir.

5018 sayılı Kanunun “Merkezi yönetim bütçesinin hazırlanması” başlıklı 17’nci maddesinde;

“Gelir ve gider tekliflerinin hazırlanmasında;

a) Orta vadeli program ve malî planda belirlenen temel büyüklükler ile ilke ve esaslar,

b) Kalkınma planı ve yıllık program öncelikleri ile kurumun stratejik planları çerçevesinde belirlenmiş ödenek tavanları,

c) Kamu idarelerinin stratejik planları ile uyumlu çok yıllık bütçeleme anlayışı,

d) İdarenin performans hedefleri,

dikkate alınır.

...”

hükmü yer almaktadır.

Önceki yıllar bütçe gerçekleşme büyüklüklerinin sonraki yıl bütçe hazırlama süreçlerinde değerlendirilmesi; bütçenin yürütülmesi sırasında yapılacak değişikliklere duyulan ihtiyacın minimum seviyeye çekilebilmesine imkân vereceği gibi, 5018 sayılı Kanunun 17’nci maddesi hükmünün etkin bir şekilde yürütülebilmesi için de gereklidir.

2014 yılı içinde eklenen ve düşülen ödeneğin toplam ödeneğe oranı en yüksek olan 15 genel bütçeli kamu idaresinin ödenek aktarma bilgileri aşağıda Tablo 6’da gösterilmiştir.

Tablo 6: Eklenen ve Düşülen Ödenegün Toplam Ödenegün Oramı En Yüksek Olan 15 Kamu İdaresi

(1.000 TL)

Kamu İdaresi	2012 Yılı Eklenen ve Düşülen Ödenegün Toplam Ödenegün Oramı (%)	2013 Yılı Eklenen ve Düşülen Ödenegün Toplam Ödenegün Oramı (%)	* 2014 Yılı Eklenen ve Düşülen Ödenegün Toplam Ödenegün Oramı (%) (H=F/G)	2014 Yılı Eklenen ve Düşülen Ödenegün Toplam Ödenegün Oramına İlişkin Detay						
				Kurum Dışı Aktarmalar ile Eklenen (A)	Kurum Dışı Aktarmalar ile Düşülen (B)	Kurum İçi Aktarmalar ile Eklenen (C)	Kurum İçi Aktarmalar ile Düşülen (D)	Yedek Ödenekler Aktarmalar ile Eklenen (E)	Eklenen ve Düşülen Ödenek Toplamı (F=A+B+C+D+E)	Toplam Ödenek (G)
Göç İdaresi Genel Müdürlüğü		171,20	192,28	600	34.913	74.421	74.421	9.500	193.855	100.821
Afet ve Acil Durum Yönetimi Başkanlığı	77,91	68,15	99,15	0	4.303	411.381	411.381	179.753	1.006.817	1.015.406
Başbakanlık	101,72	84,05	91,30	0	248.406	123.266	123.266	1.698.500	2.193.439	2.402.323
Diyanet İşleri Başkanlığı	76,58	71,00	75,35	0	2.000.007	21.982	21.982	2.273.900	4.317.870	5.730.644
Emniyet Genel Müdürlüğü	65,82	67,32	71,57	12.494	5.678.438	420.905	420.905	5.493.090	12.025.832	16.803.430
Milli Eğitim Bakanlığı	54,41	68,78	70,24	0	15.962.673	5.979.565	5.979.565	2.497.718	30.419.520	43.307.810
Ulaştırma, Denizcilik ve Haberleşme Bakanlığı	62,65	60,82	66,22	9.078	3.412.000	144.765	144.765	9.839.298	13.549.906	20.461.338
İçişleri Bakanlığı	40,33	45,47	58,44	3.929.202	364.385	718.289	718.289	808.657	6.538.822	11.188.614
Adalet Bakanlığı	62,06	58,41	55,78	0	1.700.100	588.861	588.861	1.887.971	4.765.792	8.543.677
Kültür ve Turizm Bakanlığı	36,24	30,97	45,86	0	358.297	197.382	197.382	279.775	1.032.835	2.252.181
Maliye Bakanlığı	43,66	40,68	38,77	29.423.372	262.497	5.748.524	5.748.524	1.633.047	42.815.964	110.444.361
Gümrük ve Ticaret Bakanlığı	44,93	38,73	35,59	0	13.680	54.825	54.825	158.229	281.559	791.216
Cumhurbaşkanlığı	17,06	23,03	31,69	0	364	8.615	8.615	67.000	84.594	266.936
Sağlık Bakanlığı	198,57	20,14	28,99	0	186.769	41.870	41.870	753.432	1.023.942	3.532.624
Ekonomi Bakanlığı	18,01	38,74	25,72	0	503	184.645	184.645	5.646	375.439	1.459.637
Ortalama Oran (15 idareye ait)	64,28	59,17	52,84	** Ara Toplam (15 idareye ait)						120.626.186
Ortalama Oran (47 idareye ait)	43,91	29,45	30,41	*** Genel Toplam (47 idareye ait)						135.879.353

* "2014 Yılı Eklenen ve Düşülen Ödenegün Toplam Ödenegün Oramı" sütun verisi esas alınarak tablo sıralaması yapılmıştır.

** "2014 Yılı Eklenen ve Düşülen Ödenegün Toplam Ödenegün Oramı" en yüksek olan 15 kamu idaresine ait toplam ödenek tutarları.

*** Genel bütçe kapsamındaki 47 kamu idaresine ait toplam ödenek tutarları.

2.2.1.2 Yedek Ödenek

Maliye Bakanlığı 2014 Yılı Kesin Hesabının incelenmesi sonucunda;

2014 Yılı Merkezi Yönetim Bütçe Kanunuyla, 12.01.31.00-01.1.2.00-1-09.6 yedek ödenekler tertibine 1.199.178.000,00 Türk Liralık başlangıç ödeneği konulduğu,

Bu tertibe,

- Kurum dışı aktarmalarla 18.711.746.905,00 Türk Lirası, kurum içi aktarmalarla 5.449.480.310,00 Türk Lirası ödenek ilave edildiği,

- Yıl sonunda yedek ödenek toplamının 25.360.405.215,00 Türk Lirasına ulaştığı,

- 25.360.405.215,00 Türk Liralık ödeneğin tamamının yedek ödenekten aktarmalarla düşüldüğü ve bu tertipteki genel ödenek toplamının sıfırlanmış olduğu,

tespit olunmuştur.

5018 sayılı Kanunun “Yedek ödenek” başlıklı 23’üncü maddesinde:

“Merkezî yönetim bütçe kanununda belirtilen hizmet ve amaçları gerçekleştirmek, ödenek yetersizliğini gidermek veya bütçelerde öngörülmeyen hizmetler için, bu Kanuna ekli (I) sayılı cetvelde yer alan idareler ile (II) sayılı cetvelde yer alan idarelerden merkezî yönetim bütçe kanununda gösterilecek olanların bütçelerine aktarılmak üzere, genel bütçe ödeneklerinin yüzde ikisine kadar Maliye Bakanlığı bütçesine yedek ödenek konulabilir. Bu ödenekten aktarma yapmaya Maliye Bakanı yetkilidir.

Malî yıl içinde yedek ödenekten yapılan aktarmaların tür, tutar ve idareler itibarıyla dağılımı, yılın bitimini takip eden on beş gün içinde Maliye Bakanlığınca ilan edilir.”

hükmü yer almaktadır.

2013 Yılı Genel Uygunluk Bildiriminde eleştirisi konusu yapılan yedek ödeneğin tür, tutar ve idareler itibarıyla dağılım bilgilerinin açıklanması işlemi, 2014 yılı için karşılanmış ve 2014 Yılı Merkezi Yönetim Bütçe Kanunuyla Maliye Bakanlığı Bütçesi, (12.01.31.00-01.1.2.00-1-09.6) yedek ödenek tertibinden kullanılan toplam 25.360.405.215,00 Türk Liralık yedek ödeneğe ilişkin tür, tutar ve idareler itibarıyla dağılım bilgileri Maliye Bakanlığı Bütçe ve Mali Kontrol Genel Müdürlüğüne yayımlanan 15/01/2015 tarihli Duyuru ve Eki Tablolarda ilan edilmiştir.

Yukarıda yer verilen 5018 sayılı Kanunun 23'üncü maddesi hükmü uyarınca, genel bütçeli idarelerin yedek ödenek miktarına getirilen %2'lik sınırlama başlangıç ödeneklerine ilişkin bulunmaktadır. 2014 Yılı Merkezi Yönetim Bütçe Kanununun "Aktarma, ekleme, devir ve iptal işlemleri" başlıklı 6'ncı maddesi ile Maliye Bakanlığına verilen yetkiler dahilinde yapılan ödenek aktarmaları sonucunda, yedek ödenek tutarı 25.360.405.215,00 Türk Lirasına ulaşmıştır. Bu tutar, 446.883.877.223,55 Türk Liralık genel bütçeli idareler yıl sonu toplam ödeneğinin %5,67'sine tekabül etmektedir.

Konu, Türkiye Büyük Millet Meclisinin bilgilerine arz olunur.

2.2.1.3 Mahsup Dönemine Aktarılan Ödenekler

2.2.1.3.1 Genel Bütçeli Kamu İdareleri

Genel bütçeli idarelerce 2014 yılı sonu itibarıyla 411.969.294,01 Türk Liralık ödenek mahsup dönemine aktarılmış olup, bu tutarın 287.249.035,48 Türk Lirası mahsup dönemi sonuna kadar kullanılarak 2014 yılı bütçe giderleri hesabına dahil edilmiştir.

Merkezi Yönetim Muhasebe Yönetmeliğinin "906- Mahsup dönemine aktarılan kullanılacak ödenekler hesabı"nın açıklaması uyarınca, aktarılacak ödenek tutarının mali yılın sonuna kadar hizmet yerine getirildiği veya mal teslim alındığı halde mahsubu yapılamayan giderlerle sınırlı tutulması gerekmektedir.

Aşağıda Tablo 7'de, mahsup dönemine aktarılan ödenekler, mahsup dönemi bütçe giderleri ve bütçe giderine dönüşmeyen tutarlar, genel bütçeli kamu idareleri itibarıyla verilmiştir.

Tablo 7: Genel Bütçeli Kamu İdarelerinin Mahsup Dönemine Aktarılan Ödenekleri

(TL)

Kamu İdaresi	Mahsup Dönemine Aktarılan Ödenekler (A)	Mahsup Dönemi Bütçe Giderleri (B)	Bütçe Giderine Dönüşmeyen Tutar (C=A-B)	* Bütçe Giderine Dönüşmeyen Ödeneğin Mahsup Dönemine Aktarılan Ödeneye Oranı (%) (C/A)
Adalet Bakanlığı	756.176,43	401.491,26	354.685,17	46,91
Afet ve Acil Durum Yönetimi Başkanlığı	25.015.072,45	23.809.972,32	1.205.100,13	4,82
Aile ve Sosyal Politikalar Bakanlığı	1.502.480,65	1.501.466,65	1.014,00	0,07
Basın-Yayın ve Enformasyon Genel Müdürlüğü	420.444,32	298.798,65	121.645,67	28,93
Bilim, Sanayi ve Teknoloji Bakanlığı	5.306.622,56	4.672.603,14	634.019,42	11,95
Çalışma ve Sosyal Güvenlik Bakanlığı	5.129.966,80	2.490.518,37	2.639.448,43	51,45
Çevre ve Şehircilik Bakanlığı	11.832.839,91	10.852.992,22	979.847,69	8,28
Devlet Personel Başkanlığı	741.150,93	686.855,59	54.295,34	7,33
Dışişleri Bakanlığı	226.904.876,24	200.774.512,68	26.130.363,56	11,52
Diyanet İşleri Başkanlığı	50.148,63	37.743,20	12.405,43	24,74
Ekonomi Bakanlığı	6.346.308,49	6.149.706,29	196.602,20	3,10
Emniyet Genel Müdürlüğü	142.384,57	73.832,64	68.551,93	48,15
Enerji ve Tabii Kaynaklar Bakanlığı	2.951.587,10	2.951.587,10	0,00	0,00
Gelir İdaresi Başkanlığı	17.986.439,00	17.892.269,10	94.169,90	0,52
Gıda, Tarım ve Hayvancılık Bakanlığı	2.004,53	2.000,00	4,53	0,23
Gümrük ve Ticaret Bakanlığı	1.370.358,58	1.370.355,39	3,19	0,00
Hazine Müsteşarlığı	17.931,71	9.748,39	8.183,32	45,64
İçişleri Bakanlığı	3.102.806,08	2.580.698,83	522.107,25	16,83
Kamu Düzeni ve Güvenliği Müsteşarlığı	944,00	944,00	0,00	0,00
Kültür ve Turizm Bakanlığı	86.437.285,64	376.488,56	86.060.797,08	99,56
Maliye Bakanlığı	2.202.660,46	2.189.930,51	12.729,95	0,58
Milli Eğitim Bakanlığı	12.442.011,22	6.856.560,03	5.585.451,19	44,89
Milli Güvenlik Kurulu Genel Sekreterliği	50.100,00	50.089,25	10,75	0,02
Milli Savunma Bakanlığı	58.200,00	19.880,61	38.319,39	65,84
Sağlık Bakanlığı	3.000,00	3.000,00	0,00	0,00
Sayıştay	1.164.306,00	1.164.306,00	0,00	0,00
Tapu ve Kadastro Genel Müdürlüğü	1.187,71	684,70	503,01	42,35
Türkiye Büyük Millet Meclisi	30.000,00	30.000,00	0,00	0,00
Toplam	411.969.294,01	287.249.035,48	124.720.258,53	30,27

* 0,01 den küçük olan oran değerleri 0,00 olarak gösterilmiştir.

2.2.1.3.2 Özel Bütçeli Kamu İdareleri

Özel bütçeli idarelerce 2014 yılı sonu itibarıyla 14.027.617,26 Türk Liralık ödenek mahsup dönemine aktarılmış olup, bu tutarın 7.390.756,71 Türk Lirası mahsup dönemi sonuna kadar kullanılarak 2014 yılı bütçe giderleri hesabına dahil edilmiştir.

Merkezi Yönetim Muhasebe Yönetmeliğinin “906- Mahsup dönemine aktarılan kullanılacak ödenekler hesabı”nın açıklaması uyarınca, aktarılabacak ödenek tutarının mali yılın sonuna kadar hizmet yerine getirildiği veya mal teslim alındığı halde mahsubu yapılamayan giderlerle sınırlı tutulması gerekmektedir.

Aşağıda Tablo 8’de mahsup dönemine aktarılan ödenekler, mahsup dönemi bütçe giderleri ve bütçe giderine dönüşmeyen tutarlar, özel bütçeli kamu idareleri itibarıyla verilmiştir.

Tablo 8: Özel Bütçeli Kamu İdarelerinin Mahsup Dönemine Aktarılan Ödenekleri

(TL)

Kamu İdaresi	Mahsup Dönemine Aktarılan Ödenekler (A)	Mahsup Dönemi Bütçe Giderleri (B)	Bütçe Giderine Dönüşmeyen (C=A-B)	* Bütçe Giderine Dönüşmeyen Ödeneklerin Mahsup Dönemine Aktarılan Ödenek Oranı (C/A)
Abdullah Gül Üniversitesi	125.251,80	125.251,80	0,00	0,00
Ahi Evran Üniversitesi	526.379,84	526.369,52	10,32	0,00
Bartın Üniversitesi	11.724,72	11.724,72	0,00	0,00
Bitlis Eren Üniversitesi	123.889,93	102.569,38	21.320,55	17,21
Bozok Üniversitesi	62.442,61	21.537,73	40.904,88	65,51
Çankırı Karatekin Üniversitesi	408.272,36	405.442,01	2.830,35	0,69
Çukurova Üniversitesi	1.638.304,99	1.638.284,08	20,91	0,00
Devlet Tiyatroları Genel Müd.	3.332,00	3.332,00	0,00	0,00
Hakkari Üniversitesi	25.942,65	0,00	25.942,65	100,00
Iğdır Üniversitesi	661.800,40	436.963,86	224.836,54	33,97
Karayolları Genel Müdürlüğü	944,00	944,00	0,00	0,00
Kırıkkale Üniversitesi	373.762,99	349.224,09	24.538,90	6,57
Mardin Artuklu Üniversitesi	1.180,00	210,00	970,00	82,20
Marmara Üniversitesi	438.490,01	438.487,44	2,57	0,00
Mustafa Kemal Üniversitesi	15.936,85	15.936,85	0,00	0,00
Muş Alparslan Üniversitesi	140,00	0,00	140,00	100,00
Namık Kemal Üniversitesi	6.156,00	0,00	6.156,00	100,00
Necmettin Erbakan Üniversitesi	15.059,75	15.059,75	0,00	0,00
Orman Genel Müdürlüğü	2.739,98	2.739,98	0,00	0,00
Orta Doğu Teknik Üniversitesi	147.646,65	147.646,64	0,01	0,00
Savunma Sanayi Müsteşarlığı	47.967,70	0,00	47.967,70	100,00
Şırnak Üniversitesi	16.863,45	16.863,45	0,00	0,00
Türk Akreditasyon Kurumu	21.396,23	18.778,22	2.618,01	12,24
Türk İşbirliği ve Koordinasyon Ajansı Başkanlığı	8.756.481,12	2.920.534,72	5.835.946,40	66,65
Türkiye Adalet Akademisi	102.654,69	0,00	102.654,69	100,00
Türkiye Atom Enerjisi Kurumu	370,60	370,60	0,00	0,00
Uludağ Üniversitesi	192.485,94	192.485,87	0,07	0,00
Yükseköğretim Kurulu	300.000,00	0,00	300.000,00	100,00
Toplam	14.027.617,26	7.390.756,71	6.636.860,55	47,31

* 0,01 den küçük olan oran değerleri 0,00 olarak gösterilmiştir.

2.2.2 Bütçe Giderleri

Merkezi yönetim kesin hesabı ile kamu idareleri kesin hesapları bütçe giderleri üzerinde Sayıştay tarafından yapılan incelemeler neticesinde tespit olunan hususlara aşağıda yer verilmiştir.

2.2.2.1 “323- Bütçeleştirilmiş Borçlar” ve “831- Ödeneğine Mahsup Edilecek Harcamalar” Hesaplarının 2014 Yılı Uygulaması

2014 yılı genel bütçeli idareler geçici ve kesin mizanlarında yer alan “323- Bütçeleştirilmiş borçlar hesabı” ile “831- Ödeneğine mahsup edilecek harcamalar hesabı”nın yıl sonu itibarıyla ödenek temini suretiyle kapatılmadığı ve 3.857.365,31 Türk Lirası devir vermiş olduğu görülmektedir.

Konuyla ilgili olarak, 5018 sayılı Kanunun “Ödenemeyen giderler ve bütçeleştirilmiş borçlar” başlıklı 34’üncü maddesinin dördüncü fıkrasında;

“Genel bütçe kapsamındaki kamu idarelerinde, bir taahhüde ve harcama talimatına dayanmayan giderlere ilişkin olup, Maliye Bakanlığınca belirlenecek ekonomik kodlardan yapılan ve bütçede ödeneği öngörülmüş olmakla birlikte, oluştuğu yer ve zamanda ödeneği bulunmayan giderler; dayanağını oluşturan harcama belgeleri de eklenmek suretiyle usulüne göre gerçekleştirilerek ilgili hesaplara alınır ve ödeneğinin gelmesini müteakip ödenir. Bu tutarlara ilişkin ödenek gönderme belgeleri, en geç malî yılın sonuna kadar muhasebe birimine gönderilerek muhasebeleştirme işlemleri tamamlanır. Bu fıkranın uygulanmasına ilişkin usul ve esaslar Maliye Bakanlığınca belirlenir”,

Merkezi Yönetim Muhasebe Yönetmeliğinin “323- Bütçeleştirilmiş borçlar hesabına ilişkin işlemler” başlıklı 244’üncü maddesinde;

“... ”

(3)... Bu hesabın alacak bakiyesi, belirlenen ekonomik kodlardan bütçede tertibi bulunmasına rağmen masrafın gerçekleştiği yer ve zamanda ödeneğinin bulunmaması nedeniyle tahakkuk ettirilmiş ancak, ödenememiş olan tutarları gösterir.

(4) Bu tutarlara ilişkin ödenek gönderme belgeleri, en geç malî yılın sonuna kadar muhasebe birimine gönderilerek muhasebeleştirme işlemleri tamamlanır.

(5) *Bütçenin ilgili tertiplerden gelen ödenekler öncelikle bu hesapta kayıtlı borçların ödenmesinde kullanılır. Borçların tamamı ödenmedikçe, aynı bütçe tertibinden ödenmek üzere yeni giderlere ilişkin olarak düzenlenen ödeme emri belgeleri işleme konulmayarak ilgili harcama birimine iade edilir.*

(6) *Bütçeleştirilmiş Borçlar Hesabına kaydı gereken tutarların sonuçlarının raporlanması, ödeneğinin temin edilmesi, ödenmesi ve ilgili diğer hususlara ilişkin esas, usul ve süreler Bakanlıkça belirlenir.”,*

07/03/2009 tarihli ve 27162 sayılı Resmî Gazete’de yayımlanan 2 sayılı Merkezi Yönetim Muhasebe Yönetmeliği Genel Tebliğinde ise;

“Niteliği itibarıyla 831- Ödeneğine Mahsup Edilecek Harcamalar Hesabı ertesi yıla devir vermeyeceğinden ödenek dağıtım işlemlerinde gerekli hassasiyetin gösterilerek bu hesaplara alınan tutarlara ilişkin ödeneklerin öncelikle ve her halükarda yıl sonu itibarıyla gönderilmesi ve muhasebe işlemlerinin tamamlanması gerekmektedir.”,

hükümleri yer almaktadır.

Bu hükümlerden anlaşılacağı üzere, genel bütçe kapsamındaki kamu idarelerinde bir taahhüde ve harcama talimatına dayanmayan giderlere ilişkin olup, Maliye Bakanlığınca belirlenecek ekonomik kodlardan yapılan ve bütçede ödeneği öngörülmüş olmakla birlikte olduğu yer ve zamanda ödeneğinin bulunmaması nedeniyle ödenemeyen tutarların izlenmesi için kullanılan “323- Bütçeleştirilmiş borçlar hesabı” ile “831- Ödeneğine mahsup edilecek harcamalar hesabı”nın, yıl sonu itibarıyla ödenek temin edilerek kapatılması ve ertesi yıla devir vermemesi öngörülmesine karşın, uygulamada bunun sağlanamadığı görülmektedir.

Bu durum, 3.857.365,31 Türk Liralık giderin bütçenin yıllık olması ilkesine aykırı olarak, 2014 yılı kayıtlarına ve 2014 yılı merkezi yönetim konsolide bütçe açığına dahil edilememesine, ancak 2015 yılı kayıtlarında gösterilmesine yol açmaktadır.

Bu hesaplara ilişkin devreden tutar; 2011 yılı kesin hesabında 518.159.550,21 Türk Lirası, 2012 yılı kesin hesabında 313.157.855,79 Türk Lirası, 2013 yılı kesin hesabında 47.903.775,69 Türk Lirası ve 2014 yılı kesin hesabında da 3.857.365,31 Türk Lirası olarak gerçekleşmiştir.

Sonuç olarak, uygulama ile mevzuat arasında çıkan söz konusu uyumsuzluğun her geçen yıl gittikçe azaldığı gözlemlenmekle beraber, müteakip yıllarda tamamen giderilmesi için gerekli tedbirlerin artırılması uygun olur.

2.2.2.2 Ödenek Üstü Giderler

Genel bütçeli idareler ve özel bütçeli idarelere ilişkin merkezi yönetim ödenek üstü gider toplamının, 5018 sayılı Kanuna ekli;

(I) sayılı cetvelde yer alan genel bütçe kapsamındaki kamu idareleri için ayrıntısı aşağıda Tablo 9’da gösterildiği üzere 14.179.652.525,19 Türk Lirası,

Tablo 9: Genel Bütçeli İdarelerin Fonksiyonel Sınıflandırmaya Göre Ödenek Üstü Giderleri

(TL)

Kamu İdaresi	Fonksiyonel Sınıflandırma	Ödenek Üstü Gider Tutarı
Diyanet İşleri Başkanlığı	Genel Kamu Hizmetleri	2.481.631,16
Diyanet İşleri Başkanlığı	Sağlık Hizmetleri	320.661,36
Diyanet İşleri Başkanlığı	Dinlenme, Kültür ve Din Hizmetleri	95.204.483,85
Diyanet İşleri Başkanlığı	Eğitim Hizmetleri	233.153,68
Afet ve Acil Durum Yönetimi Başkanlığı	Sosyal Güvenlik ve Sosyal Yardım Hizmetleri	479,48
İçişleri Bakanlığı	Genel Kamu Hizmetleri	15.338,40
Milli Eğitim Bakanlığı	Genel Kamu Hizmetleri	1.063.904.150,61
Milli Eğitim Bakanlığı	Dinlenme, Kültür ve Din Hizmetleri	4.058.082,78
Milli Eğitim Bakanlığı	Eğitim Hizmetleri	12.972.188.200,36
Sağlık Bakanlığı	Genel Kamu Hizmetleri	54.630,00
Sağlık Bakanlığı	Sağlık Hizmetleri	6.708.614,59
Türkiye Kamu Hastaneleri Kurumu	Sağlık Hizmetleri	26.049.630,40
Türkiye Halk Sağlığı Kurumu	Genel Kamu Hizmetleri	141.603,55
Türkiye Halk Sağlığı Kurumu	Sağlık Hizmetleri	5.883.034,93
Kültür ve Turizm Bakanlığı	Genel Kamu Hizmetleri	11.729,43
Kültür ve Turizm Bakanlığı	Dinlenme, Kültür ve Din Hizmetleri	18.644,01
Hakimler ve Savcılar Yüksek Kurulu	Kamu Düzeni ve Güvenlik Hizmetleri	6.994,85
Aile ve Sosyal Politikalar Bakanlığı	Sosyal Güvenlik ve Sosyal Yardım Hizmetleri	137.891,99
Bilim, Sanayi ve Teknoloji Bakanlığı	Ekonomik İşler ve Hizmetler	1.184,95
Çevre ve Şehircilik Bakanlığı	Ekonomik İşler ve Hizmetler	135,96
Gıda, Tarım ve Hayvancılık Bakanlığı	Ekonomik İşler ve Hizmetler	1.132.223,41
Gıda, Tarım ve Hayvancılık Bakanlığı	Eğitim Hizmetleri	53.345,75
Kalkınma Bakanlığı	Genel Kamu Hizmetleri	366,54
Orman ve Su İşleri Bakanlığı	Ekonomik İşler ve Hizmetler	1.046.312,77
Ulaştırma, Denizcilik ve Haberleşme Bakanlığı	Ekonomik İşler ve Hizmetler	0,38
Toplam		14.179.652.525,19

(II) sayılı cetvelde yer alan özel bütçeli idareler için ayrıntısı aşağıda Tablo 10’da gösterildiği üzere 370.742,20 Türk Lirası,

Tablo 10: Özel Bütçeli İdarelerin Fonksiyonel Sınıflandırmaya Göre Ödenek Üstü Giderleri

(TL)

Kamu İdaresi	Fonksiyonel Sınıflandırma	Ödenek Üstü Gider Tutarı
Namık Kemal Üniversitesi	Eğitim Hizmetleri	1.272,00
Giresun Üniversitesi	Genel Kamu Hizmetleri	216.979,79
Mardin Artuklu Üniversitesi	Eğitim Hizmetleri	5.108,89
Iğdır Üniversitesi	Eğitim Hizmetleri	19.951,30
Ölçme, Seçme ve Yerleştirme Merkezi Başkanlığı	Genel Kamu Hizmetleri	122.817,20
Türkiye Bilimsel ve Teknolojik Araştırma Kurumu	Genel Kamu Hizmetleri	0,19
Vakıflar Genel Müdürlüğü	Dinlenme, Kültür ve Din Hizmetleri	4.612,83
Toplam		370.742,20

olmak üzere, toplam 14.180.023.267,39 Türk Lirası olarak gerçekleştiği tespit edilmiştir.

(III) sayılı cetvelde yer alan düzenleyici ve denetleyici kurumların ise 2014 yılında ödenek üstü gideri bulunmamaktadır.

2014 yılı ödenek üstü giderlerinin ayrıntısı EK-2 - EK-6’daki tablolarda gösterilmiştir.

5018 sayılı Kanunun,

Bütçe ödeneklerinin kullanılmasında uyulacak esasları belirleyen “Ödeneklerin kullanılması” başlıklı 20’nci maddesinin birinci fıkrasının (d) bendinde;

“Kamu idareleri, bütçelerinde yer alan ödeneklerin üzerinde harcama yapamaz. Bütçeyle verilen ödenekler, tahsis edildikleri amaçlar doğrultusunda yılı içinde yaptırılan iş, satın alınan mal ve hizmetler ile diğer giderlerin karşılanmasında kullanılır...”,

“Yüklenmeye girişilmesi” başlıklı 26’nci maddesinde;

“...Bütçede yeterli ödeneği bulunmayan işler için yüklenmeye girişilemez. Yüklenme süresi mali yılla sınırlıdır. Harcama yetkilileri, tahsis edilen ödenekler dâhilinde yüklenmeye girebilirler...”,

“Harcama yetkisi ve yetkilisi” başlıklı 31’inci maddesinin altıncı fıkrasında;

“Harcama yetkilileri bütçede öngörülen ödenekleri kadar, ödenek gönderme belgesiyle kendisine ödenek verilen harcama yetkilileri ise tahsis edilen ödenek tutarında harcama yapabilir.”,

“Ödenek üstü harcama” başlıklı 70’inci maddesinde;

“Kamu zararı oluşturmamakla birlikte bütçelere, ayrıntılı harcama programlarına, serbest bırakma oranlarına aykırı olarak veya ödenek gönderme belgelerindeki ödenek miktarını aşan harcama talimatı veren harcama yetkililerine, her türlü aylık, ödenek, zam ve tazminat dâhil yapılan bir aylık net ödemeler toplamının iki katı tutarına kadar para cezası verilir.”

hükümleri bulunmaktadır.

Bu hükümlere göre, belirli hizmetler için bütçeye konulmuş bulunan ödeneklerden fazla harcama yapılmaması, ödenek kullanımında esastır.

5018 sayılı Kanununun 20’nci maddesinin birinci fıkrasının (g) bendinde;

“Genel veya kısmi seferberlik, savaş ilanı veya Bakanlar Kurulu kararıyla zorunlu askeri hazırlıkların yapıldığı olağanüstü hallerde Millî Savunma Bakanlığı, Jandarma Genel Komutanlığı ve Sahil Güvenlik Komutanlığı bütçelerindeki mevcut ödenekler, bu idarelerin ödenek toplamları aşılmamak şartıyla, birleştirilerek kullanılabilir. Bu durumda da mevcut ödeneklerin yeterli olmaması halinde toplam ödenek tutarının yüzde on beşine kadar ek harcama yapılabilir...” hükmü ile muhtemel istisnalar ortaya konulmuş;

“Merkezi yönetim bütçe kanunu tasarısının görüşülmesi” başlıklı 19’uncu maddesinin son fıkrasında yer alan,

“Merkezi yönetim kapsamındaki kamu idarelerinin bütçelerindeki ödeneklerin yetersiz kalması halinde veya öngörülmeleyen hizmetlerin yerine getirilmesi amacıyla, karşılığı gelir gösterilmek kaydıyla, kanunla ek bütçe yapılabilir”

hükmü ile ödenek yetersizlikleri halinde ek bütçe yapılabilmesi şartları belirlenmiş;

“Yedek ödenek” başlıklı 23’üncü maddesinin birinci fıkrasında;

“Merkezî yönetim bütçe kanununda belirtilen hizmet ve amaçları gerçekleştirmek, ödenek yetersizliğini gidermek veya bütçelerde öngörülmeleyen hizmetler için, bu Kanuna ekli (I) sayılı cetvelde yer alan idareler ile (II) sayılı cetvelde yer alan idarelerden merkezi yönetim bütçe kanununda gösterilecek olanların bütçelerine aktarılmak üzere, genel bütçe ödeneklerinin yüzde ikisine kadar Maliye Bakanlığı bütçesine yedek ödenek konulabilir. Bu ödenekten aktarma yapmaya Maliye Bakanı yetkilidir.”

2014 Yılı Merkezi Yönetim Bütçe Kanununun;

“Gerektiğinde kullanılabilir ödenekler” başlıklı 5’nci maddesinin birinci fıkrasında da;

“Personel giderlerini karşılama ödeneği:

Genel bütçe kapsamındaki kamu idareleri ile özel bütçeli idarelerin bütçelerine konulan ödeneklerin yetmeyeceği anlaşıldığı takdirde, ilgili mevzuatının gerektirdiği giderler için “Personel Giderleri” ve “Sosyal Güvenlik Kurumlarına Devlet Primi Giderleri” ile ilgili mevcut veya yeni açılacak tertiplere, Maliye Bakanlığı bütçesinin 12.01.31.00-01.1.2.00-1-09.1 tertibinde yer alan ödenekten aktarma yapmaya, Maliye Bakanı yetkilidir.”

hükümlerine yer verilmek suretiyle de muhtemel ödenek üstü gider oluşumlarının önüne geçilmesi amaçlanmıştır.

Görüleceği üzere, 5018 sayılı Kanunun “Ödeneklerin kullanılması” başlıklı 20’nci maddesinin birinci fıkrasının (g) bendinde yer alan, genel veya kısmi seferberlik, savaş ilanı veya Bakanlar Kurulu kararıyla zorunlu askeri hazırlıkların yapıldığı olağanüstü hallerde ve Millî Savunma Bakanlığı, Jandarma Genel Komutanlığı ve Sahil Güvenlik Komutanlığı bütçeleriyle sınırlı olmak üzere getirilen istisna hükmü dışında ödenek üstü gider yapılmasına cevaz veren bir düzenleme bulunmamaktadır.

2014 Yılı Merkezi Yönetim Kesin Hesap Kanunu Tasarısının tamamlayıcı ödenekle ilgili 4’üncü maddesinin üçüncü fıkrasını etkileyen ve genel bütçeli idareler için 14.179.652.525,19 Türk Lirası, özel bütçeli idareler için 370.742,20 Türk Lirası olmak üzere, merkezi yönetim toplamında 14.180.023.267,39 Türk Lirasına ulaşan ödenek üstü gider tutarı için, 5018 sayılı Kanunun yukarıda yer verilen 20, 26, 31 ve 70’inci maddeleri gereği tamamlayıcı ödenek verilip verilmemesi hususu,

Türkiye Büyük Millet Meclisinin takdirindedir.

2.2.2.2.1 Genel ve Özel Bütçeli Kamu İdarelerinin Ödenek Üstü Giderlerinin Yıllar İtibarıyla Görünümü

Genel bütçeli idareler tarafından son üç yılda yapılan ödenek üstü giderin yaklaşık %99'u Milli Eğitim Bakanlığı tarafından gerçekleştirilmiştir. 2012, 2013 ve 2014 yıllarında yapılan ödenek üstü giderler kamu idaresi itibarıyla aşağıda Tablo 11'de gösterilmiştir.

Tablo 11: Genel Bütçeli İdarelerin Yıllar İtibarıyla Ödenek Üstü Giderleri

(TL)

Kamu İdaresi	2012 Yılı Ödenek Üstü Gider Tutarı (A)	2012 Yılı Ödenek Üstü Giderinin Genel Toplam İçindeki Oran (%)	2013 Yılı Ödenek Üstü Gider Tutarı (B)	2013 Yılı Ödenek Üstü Giderinin Genel Toplam İçindeki Oran (%)	2014 Yılı Ödenek Üstü Gider Tutarı (C)	2014 Yılı Ödenek Üstü Giderinin Genel Toplam İçindeki Oran (%)
Milli Eğitim Bakanlığı	14.800.059.706,55	98,29	9.233.964.516,06	99,46	14.040.150.433,75	99,02
Diyanet İşleri Başkanlığı	44.512.934,28	0,30	49.461.325,44	0,53	98.239.930,05	0,69
Türkiye Kamu Hastaneleri Kurumu	52.843.795,73	0,35	856.895,11	0,01	26.049.630,40	0,18
Emniyet Genel Müdürlüğü	78.832.956,32	0,52	0,00	0,00	0,00	0,00
Sağlık Bakanlığı	50.357.464,72	0,33	0,00	0,00	6.763.244,59	0,05
Türkiye Halk Sağlığı Kurumu	10.793.548,76	0,07	42.489,57	0,00	6.024.638,48	0,04
Adalet Bakanlığı	15.617.667,61	0,10	0,00	0,00	0,00	0,00
Gıda, Tarım ve Hayvancılık Bakanlığı	1.023.927,25	0,01	0,00	0,00	1.185.569,16	0,01
Tapu ve Kadastro Genel Müdürlüğü	2.047.015,33	0,01	8.789,82	0,00	0,00	0,00
Orman ve Su İşleri Bakanlığı	656.648,32	0,00	0,00	0,00	1.046.312,77	0,01
Aile ve Sosyal Politikalar Bakanlığı	26.602,50	0,00	9.014,48	0,00	137.891,99	0,00
İçişleri Bakanlığı	38.002,61	0,00	20.785,13	0,00	15.338,40	0,00
Çevre ve Şehircilik Bakanlığı	64.705,46	0,00	0,00	0,00	135,96	0,00
Hâkimler ve Savcılar Yüksek Kurulu	0,00	0,00	38.805,27	0,00	6.994,85	0,00
Kültür ve Turizm Bakanlığı	20,25	0,00	7.104,37	0,00	30.373,44	0,00
Ulaştırma, Denizcilik ve Haberleşme Bakanlığı	0,00	0,00	5.593,06	0,00	0,38	0,00
Maliye Bakanlığı	3.198,70	0,00	0,00	0,00	0,00	0,00
Bilim, Sanayi ve Teknoloji Bakanlığı	0,00	0,00	0,00	0,00	1.184,95	0,00
Afet ve Acil Durum Yönetimi Başkanlığı	0,00	0,00	0,00	0,00	479,48	0,00
Kalkınma Bakanlığı	0,00	0,00	0,00	0,00	366,54	0,00
Toplam	15.056.878.194,39	100,00	9.284.415.318,31	100,00	14.179.652.525,19	100,00

* 0,01 den küçük olan oran değerleri 0,00 olarak gösterilmiştir.

Özel bütçeli idareler tarafından 2012 yılında 17.943.305,67 Türk Lirası, 2013 yılında 59.213.292,08 Türk Lirası, 2014 yılında ise 370.742,20 Türk Lirası ödenek üstü gider

yapılmıştır. 2012, 2013 ve 2014 yılında yapılan ödenek üstü giderler kamu idaresi itibarıyla ayrıntılı olarak aşağıda Tablo 12’de gösterilmiştir.

Tablo 12: Özel Bütçeli İdarelerin Yıllar İtibarıyla Ödenek Üstü Giderleri

(TL)

Kamu İdaresi	2012 Yılı Ödenek Üstü Gideri	2012 Yılı Ödenek Üstü Giderinin Genel Toplam İçindeki Oran (%)	2013 Yılı Ödenek Üstü Gideri	2013 Yılı Ödenek Üstü Giderinin Genel Toplam İçindeki Oran (%)	2014 Yılı Ödenek Üstü Gideri	2014 Yılı Ödenek Üstü Giderinin Genel Toplam İçindeki Oran (%)
Ankara Üniversitesi	400.446,35	2,23	0,00	0,00	0,00	0,00
Devlet Su İşleri Genel Müdürlüğü	0,00	0,00	2.346,95	0,00	0,00	0,00
Erciyes Üniversitesi	0,00	0,00	284.972,26	0,48	0,00	0,00
Giresun Üniversitesi	0,00	0,00	0,00	0,00	216.979,79	58,53
Hacettepe Üniversitesi	3.696.656,95	20,60	36.813.450,76	62,17	0,00	0,00
Iğdır Üniversitesi	0,00	0,00	0,00	0,00	19.951,30	5,38
Karayolları Genel Müdürlüğü	13.846.202,37	77,17	27.127,93	0,05	0,00	0,00
Kastamonu Üniversitesi	0,00	0,00	2,98	0,00	0,00	0,00
Mardin Artuklu Üniversitesi	0,00	0,00	0,00	0,00	5.108,89	1,38
Namık Kemal Üniversitesi	0,00	0,00	0,00	0,00	1.272,00	0,34
Ölçme Seçme ve Yerleştirme Merkezi Başkanlığı	0,00	0,00	0,00	0,00	122.817,20	33,13
Süleyman Demirel Üniversitesi	0,00	0,00	22.085.319,43	37,30	0,00	0,00
Türkiye Bilimsel ve Teknolojik Araştırma Kurumu	0,00	0,00	0,00	0,00	0,19	0,00
Türkiye Yazma Eserler Kurumu Başkanlığı	0,00	0,00	71,77	0,00	0,00	0,00
Vakıflar Genel Müdürlüğü	0,00	0,00	0,00	0,00	4.612,83	1,24
Toplam	17.943.305,67	100,00	59.213.292,08	100,00	370.742,20	100,00

* 0,01 den küçük olan oran değerleri 0,00 olarak gösterilmiştir.

2.2.2.2.2 Ödenek Üstü Gider Yapılan Bazı Tertiplerde Aynı Zamanda Ödenek İptalinin de Bulunması

Kamu idarelerinin 2014 yılı kesin hesaplarında yer alan bütçe giderleri kesin hesap cetvellerinin incelenmesi sonucunda, ödenek üstü giderin yapıldığı bazı tertiplerde aynı zamanda ödenek iptalinin de bulunduğu görülmüştür.

Merkezi yönetim kapsamındaki kamu idarelerine gönderilen 21/11/2014 tarihli ve 13020 sayılı Maliye Bakanlığı Muhasebat Genel Müdürlüğü Genel Yazısında, gerek merkezde gerekse taşrada yapılmış olan ödenek üstü harcamaların strateji geliştirme birimlerince tespit edilmesi ve merkezden gönderilebilecek durumda olan ödeneklerin ihtiyaç bulunan harcama birimlerine gönderilmesi istenilmiştir. Söz konusu Yazıda ayrıca, gönderilmiş ödeneklerden fazlalığı nedeniyle kullanılmayan ödeneklerin tenkis edilerek ihtiyaç bulunan harcama birimlerine gönderilmesi de talimatlandırılmıştır.

2014 yılında genel bütçeli idarelerin toplam 14.179.652.525,19 Türk Lirası tutarındaki ödenek üstü giderlerinin yaklaşık %99'unu oluşturan 14.040.150.433,75 Türk Lirası ödenek üstü gider, Milli Eğitim Bakanlığına ait bulunmaktadır. Ödenek üstü gider ve ödenek iptalinin birlikte olduğu tertiplerdeki ödenek iptal tutarı merkezi yönetim bütçesinin tamamında 3.147.597.176,14 Türk Lirası iken, bunun 3.110.414.546,32 Türk Lirası yine Milli Eğitim Bakanlığı bütçesindedir.

Milli Eğitim Bakanlığı 2014 Yılı Bütçe Giderleri Kesin Hesap Cetvelinde, aynı tertiplerde hem ödenek üstü gider hem de ödenek iptali gerçekleşmesinin, strateji biriminde var olan ya da harcama birimlerine gönderilmiş ancak fazlalığı nedeniyle tenkis edilerek yeniden gönderilebilecek durumda olan ödeneklerin, ihtiyacı bulunan harcama birimlerine gönderilememiş olmasından kaynaklandığı anlaşılmaktadır.

2015 yılında ödenek ve harcama birimi uyumsuzluklarının oluşmaması için, Milli Eğitim Bakanlığı Strateji Geliştirme Başkanlığınca gerekli tedbirler alınmalı, Maliye Bakanlığınca da bu husus titizlikle takip edilmelidir.

2.2.2.2.3 Ödenek Ekleme ve Düşme İşlemlerinin Ödenek Üstü Giderlere Etkisi

2014 Yılı Merkezi Yönetim Kesin Hesabı ekinde yer alan genel bütçeli kamu idarelerinin kesin hesap gider cetvellerindeki ödenek aktarma işlemleri, ödenek üstü giderlere etkisi yönüyle değerlendirilmiştir.

Ödenek üstü giderin %99'unun gerçekleştiği Milli Eğitim Bakanlığının (http://sgb.meb.gov.tr/meb_iys_dosyalar/2015_03/05123201_2014darefaalyetraporu.pdf) web adresinde yayımlanan ve 2014 yılı kesin hesap verileri ile 13/02/2015 tarihli KBS verileri esas alınarak düzenlenmiş olan 2014 Yılı Faaliyet Raporunun 30'uncu sayfasında bütçede meydana gelen sapmanın nedeni;

“Bakanlığımıza 2014 Yılı Merkezi Yönetim Bütçe Kanunu ile “01 Personel Giderleri” harcama kalemine 38.261.980.610 TL ödenek verilmiş yıl içinde Maliye Bakanlığı tarafından re’sen 8.933.022.124 TL ödenek Maliye Bakanlığı Yedek Ödenek tertibine aktarılmıştır. Dolayısıyla Bakanlığımız 2014 yılı sonunda Personel Giderleri kaleminden 8.910.854.352,06 TL ödenek üstü gider gerçekleştirmiştir.

Bakanlığımız personelinin maaş ve özlük haklarına ilişkin prim ödemelerinde kullanmak üzere 2014 Yılı Merkezi Yönetim Bütçe Kanunu ile “02 Sosyal Güvenlik Kurumlarına Devlet Primi Giderleri” harcama kalemine 5.940.776.000 TL verilmiş olup yıl içinde Maliye Bakanlığı tarafından re’sen 1.920.160.490 TL ödenek Maliye Bakanlığı Yedek Ödenek tertibine aktarılmıştır. Dolayısıyla “02 Sosyal Güvenlik Kurumlarına Devlet Primi Giderleri” harcama kaleminden yılsonu itibarı ile 2.073.049.483,50 TL ödenek üstü gider gerçekleşmiştir.

“01 Personel Giderleri” ve “02 Sosyal Güvenlik Kurumlarına Devlet Primi Giderleri” harcama kalemlerinden Maliye Bakanlığı tarafından re’sen 10.853.182.614 TL ödenek Maliye Bakanlığı Yedek Ödenek tertibine aktarılmıştır. Dolayısıyla Bakanlığımız 2014 Yılı Sonu itibarıyla toplam 10.983.903.835 TL ödenek üstü harcama yapmak durumunda kalmıştır.”

şeklinde açıklanmıştır.

Milli Eğitim Bakanlığına ait 13/02/2015 tarihli verilerin Mayıs ayı sonu itibarıyla 2014 Yılı Merkezi Yönetim Kesin Hesap Kanun Tasarısındaki tutarları ise aşağıda Tablo 13’de gösterilmiştir.

Tablo 13: Mili Eğitim Bakanlığının Ödenek Aktarma ve Ödenek Üstü Gider İlişkisi

(TL)

E.Kod I	Baslangıç Ödeneği	Kurum Dışı Aktarmalarla Düşülen Ödenek	Yedek Ödenekten Aktarmalarla Eklenen Ödenek	* Toplam Ödenek	Bütçe Gideri	Ödenek Üstü Bütçe Gider
01	38.261.980.610,00	10.749.840.510,00	1.809.738.580,00	29.328.958.486,30	38.239.812.838,36	11.963.487.959,76
02	5.940.776.000,00	1.920.159.490,00	0,00	4.020.615.510,00	6.093.664.993,50	2.074.187.990,65
03	4.599.639.000,00	0,00	580.133.000,00	5.370.491.044,43	5.259.896.553,71	2.341.519,56
05	1.677.322.000,00	0,00	0,00	1.510.426.850,00	1.488.594.177,35	13.833,88
06	5.192.300.000,00	3.292.672.670,80	103.846.000,00	3.029.988.512,54	2.833.840.717,82	119.129,90
07	32.800.000,00	0,00	4.000.000,00	47.330.000,00	42.930.000,00	0,00
Toplam	55.704.817.610,00	15.962.672.670,80	2.497.717.580,00	43.307.810.403,27	53.958.739.280,74	14.040.150.433,75

* Konuya ilişkin sütun değerlerine yer verilmiştir.

Faaliyet raporundaki veriler ile 2014 Yılı Merkezi Yönetim Kesin Hesabındaki verilerin farklı olması, faaliyet raporunda düzenlenme tarihi itibarıyla henüz kesinleşmemiş verilerin kullanılmış olmasından kaynaklanmaktadır.

Milli Eğitim Bakanlığı örneğinde de görüldüğü üzere, 2014 Yılı Merkezi Yönetim Bütçe Kanununun 6'ncı maddesinin verdiği yetkiye istinaden kullanılan ödenek ekleme, aktarma, devir ve iptal işlemlerinin, gerçekleşen ödenek üstü gider büyüklüklerini doğrudan etkilediği görülmektedir.

2.2.2.3 Bütçe Giderlerinin İller İtibarıyla Dağılımını Gösteren İcmal Cetvelleri

Merkezi yönetim bütçesine dahil kamu idarelerinin bütçe giderleri il dağılımı icmali cetvelleri, 5018 sayılı Kamu Mali Yönetimi ve Kontrol Kanunu ile Kamu İdarelerinin Kesin Hesaplarının Düzenlenmesine İlişkin Usul ve Esaslar Hakkında Yönetmelik gereği düzenlenip kesin hesap kanun tasarısına eklenmektedir. Bu cetvellerin düzenlenmesinde, bütçe giderinin yapıldığı muhasebe biriminin bulunduğu ilin esas alındığı görülmektedir.

Bunun sonucu olarak, 502.583.735.363,72 Türk Lirası merkezi yönetim bütçe giderinin %66,57'sine karşılık gelen 334.592.629.065,72 Türk Lirası, Ankara'da bulunan merkez saymanlıkları ve diğer muhasebe birimlerine kaydedildiği için bu harcamalara ilişkin hizmetlerin tamamı Ankara ilinde yapılmış gibi görünmektedir. "Merkezi Yönetim Kapsamındaki İdarelerin İller İtibarıyla Harcama Tutarını Gösterir Tablo"ya EK-7'de; en yüksek harcamanın yapıldığı iller ile merkez saymanlığı toplam harcama tutarlarını gösteren Tablo 14'e ise aşağıda yer verilmiştir.

Tablo 14: Merkezi Yönetim Kapsamındaki İdarelerce Yapılan Harcama Tutarının En Yüksek Olduğu İller

İli	Genel Bütçe Harcama Tutarı	Özel Bütçe Harcama Tutarı	Düzenleyici ve Denetleyici Kurum Harcama Tutarı	Toplam Harcama Tutarı	İl Harcama Tutarının Toplam Harcama Tutarı İçindeki Oranı (%)
00 Merkez Say.	293.104.008.829	0	0	293.104.008.829	58,32
06 Ankara	12.792.992.177	25.733.470.877	2.962.157.182	41.488.620.237	8,26
34 İstanbul	16.197.697.234	5.606.130.412	0	21.803.827.646	4,34
35 İzmir	7.261.938.330	2.528.671.558	0	9.790.609.888	1,95
16 Bursa	3.582.415.040	1.913.028.503	0	5.495.443.544	1,09
42 Konya	3.462.102.651	1.756.757.005	0	5.218.859.656	1,04
21 Diyarbakır	3.629.862.554	1.117.835.020	0	4.747.697.575	0,94
07 Antalya	3.280.073.516	1.409.344.393	0	4.689.417.909	0,93
01 Adana	3.482.781.152	1.052.721.061	0	4.535.502.213	0,90
41 Kocaeli	3.120.345.578	978.177.495	0	4.098.523.073	0,82
ARA TOPLAM *	349.914.217.062	42.096.136.326	2.962.157.182	394.972.510.570	78,59
TOPLAM **	434.265.539.080	65.356.039.101	2.962.157.182	502.583.735.364	100,00

* Bu tutar 9 adet il ve merkez saymanlığı harcama tutarları toplamıdır.

** Bu tutar 81 adet il ve merkez saymanlığı harcama tutarları toplamıdır.

Örnek olarak yol yapım giderlerine ilişkin bütçe giderlerinin sadece 21 ilde gösterilebilmesi bu uygulamanın başka bir sonucudur. Detayı aşağıda Tablo 15’de gösterildiği üzere, 10.620.999.738,28 Türk Lirası yol yapımına ait harcamadan %39,17’sine karşılık gelen 4.160.671.457,02 Türk Lirası harcamanın tamamının, yol yapımlarının gerçekleştirildiği iller yerine, kaydedildiği muhasebe birimi itibarıyla Ankara’da yapılmış olduğu görülmektedir.

Tablo 15: Yol Yapımına İlişkin Harcamaların İller İtibarıyla Dağılımı

(TL)

İli	Toplam Harcama Tutarı	İl Harcama Tutarının Toplam Harcama Tutarı içindeki Oranı (%)
06 Ankara	4.160.671.457,02	39,17
07 Antalya	443.965.724,04	4,18
16 Bursa	508.869.598,45	4,79
21 Diyarbakır	441.666.903,27	4,16
23 Elazığ	374.371.476,86	3,52
24 Erzurum	184.623.091,75	1,74
31 Hatay	11.357.477,00	0,11
33 İçel	464.896.690,39	4,38
34 İstanbul	570.094.333,43	5,37
35 İzmir	393.191.415,46	3,70
36 Kars	146.117.555,77	1,38
37 Kastamonu	451.851.115,80	4,25
38 Kayseri	270.805.040,66	2,55
42 Konya	346.148.667,97	3,26
45 Manisa	629.854,00	0,01
46 Kahramanmaraş	2.000.000,27	0,02
55 Samsun	436.528.850,19	4,11
58 Sivas	217.609.793,36	2,05
61 Trabzon	677.932.572,98	6,38
63 Şanlıurfa	19.035.899,53	0,18
65 Van	498.632.220,08	4,69
Toplam	10.620.999.738,28	100,00

Sonuç olarak, kesin hesap kanun tasarısında yer alan bütçe giderlerinin iller itibarıyla dağılımını gösteren icmal cetvelleri, bütçe giderlerinin kaydedildiği muhasebe birimlerinin bulunduğu illerdeki kayıtlı tutarları göstermektedir. Bu durumda, bütçe giderleri ile bu giderlere ilişkin hizmetlerin gerçekleştirildiği iller arasındaki bağ kurulamamaktadır. Bu itibarla, bütçe giderlerinin iller itibarıyla dağılımını gösteren icmal cetvellerinin, iller itibarıyla karşılaştırmaya da imkân verecek şekilde sonuç üretebilmesi için, bütçe giderleri ile yapılan hizmetlerin gerçekleştirildiği illeri gösterecek şekilde düzenlenmesi uygun olacaktır.

2.2.3 Bütçe Giderleri Kesin Hesap Cetveli Açıklamaları

5018 sayılı Kanununun 42'nci maddesi hükmü uyarınca merkezi yönetim kesin hesabına ve kamu idareleri kesin hesaplarına bütçe giderleri kesin hesap cetveli açıklaması eklenmektedir. Söz konusu açıklamaların, Kamu İdarelerinin Kesin Hesaplarının Düzenlenmesine İlişkin Usul ve Esaslar Hakkında Yönetmeliğin 19'uncu maddesinde yer alan;

“Bütçe giderleri kesin hesap cetvelinin açıklaması, bütçe hazırlama rehberi dikkate alınarak hizmet gerekçeleri belirtilmek suretiyle açık ve anlaşılır biçimde yapılır. Ödenek ve gider arasındaki farklar, nedenleri, iptal edilen ödenekler ve iptal edilme nedenleri açıklanır. Ödeneklerin bütçe giderlerine oranı gösterilerek, hedef, mali ve fiziki gerçekleşme durumu, bütçe başlangıç ödeneğine göre sapmalar ve nedenleri hakkında yeterli bilgi verilir.”

hükmüne göre düzenlenmesi gerekmektedir.

08/10/2013 tarihli ve mükerrer 28789 sayılı Resmî Gazete’de yayımlanan 2014-2016 Dönemi Bütçe Çağrısı ekinde yer alan 2014-2016 Dönemi Bütçe Hazırlama Rehberi EK-3 “Bütçe hazırlık çalışmalarında kullanılacak formlar” arasında Form-1 “Hizmet gerekçesi ve hedefleri” de sayılmıştır. Söz konusu formun doldurulmasına ilişkin olarak Maliye Bakanlığı Bütçe ve Mali Kontrol Genel Müdürlüğüne yapılan Duyuruda;

“ Form 1- Hizmet Gerekçesi ve Hedefleri:

Bu form, bütçe tasarılarının hazırlanmasında ve Türkiye Büyük Millet Meclisi’ndeki bütçe görüşmelerinde, kurum bütçelerinin değerlendirilmesi açısından önem taşıması nedeniyle aşağıdaki hususlar dikkate alınarak hazırlanacaktır.

Kurumsal sınıflandırmada yer alan ve 5018 sayılı Kanuna göre kendisine ödenek tahsis edilen her bir harcama birimi için (Yükseköğretim kurumları için idare düzeyinde) form doldurulacaktır.

Mevzuat bilgilerine detaylara girilmeden genel ifadelerle yer verilecek, hizmet odaklı gerekçeler ön plana çıkarılacaktır.

İdareler, bütçelerindeki her bir birim için (Yükseköğretim kurumları için idare düzeyinde) tahsis edilen ödeneklerin toplamı ile neleri gerçekleştirdiklerini ve teklif ettikleri ödeneklerle neleri yapmayı planladıklarını performans programlarıyla uyumlu olarak belirteceklerdir. Ulaşılması planlanan hedefler, nicel ve nitel olarak ortaya konacaktır.

Bu form, yükseköğretim kurumları açısından idare düzeyinde her bir fonksiyon için doldurulacaktır. Bu nedenle, yükseköğretim kurumları bu formda yer alan birim adı ibaresini fonksiyon adı olarak değerlendirerek her bir fonksiyonda yürütülen hizmet, faaliyet ve gerekçelerine yer vereceklerdir.”

şeklinde açıklamada bulunulmuştur.

Merkezi yönetim kapsamındaki kamu idarelerinin 2014 mali yılı bütçe tasarıları ve kesin hesap cetvelleri bu madde hükmüne göre değerlendirildiğinde;

a) Kamu idarelerinin 2014 mali yılı bütçe tasarılarının hizmet gerekçesi ve hedeflerine ilişkin bölümlerinin incelenmesinde, her bir hizmet biriminin faaliyet alanlarına, öngörülen ve gerçekleştirilmesi planlanan hedeflere ilişkin açıklamalara genel olarak yer verildiği görülmüştür.

b) Kamu idarelerinin 2014 mali yılı kesin hesap cetvelleri gider açıklamalarının incelenmesinde ise; kamu idareleri bütçe tasarılarında her bir hizmet birimi itibarıyla genel anlamda yer verilen hizmet gerekçesi ve hedeflerinin yıl sonunda ne ölçüde gerçekleştirildiğine ilişkin açıklamalar yerine, gider tertipleri itibarıyla ekonomik sınıflandırmanın birinci ve ikinci düzeyinde ödenek, gider, ödenek iptali tutarlarına yer verilmekle yetinildiği görülmektedir.

Kamu İdarelerinin Kesin Hesaplarının Düzenlenmesine İlişkin Usul ve Esaslar Hakkında Yönetmeliğin 19'uncu maddesine göre yapılacak gider açıklamalarında, hem bütçe giderleri kesin hesap cetveli açıklamasının bütçe hazırlama rehberi dikkate alınarak hizmet gerekçeleri belirtilmek suretiyle açık ve anlaşılır biçimde yapılması hem de ödenek ve gider arasındaki farklar, nedenleri, iptal edilen ödenekler ve iptal edilme nedenlerine birlikte yer verilmesi gerekmektedir.

Nitekim, Maliye Bakanlığı Muhasebat Genel Müdürlüğünce her yıl yayımlanan kesin hesabın hazırlanmasına ilişkin genel yazılar ile gider kesin hesabı cetvelleri açıklamalarının, Kamu İdarelerinin Kesin Hesaplarının Düzenlenmesine İlişkin Usul ve Esaslar Hakkında Yönetmeliğin 19'uncu maddesinde yer alan hususlara uygun ve ayrıntılı olarak hazırlanmasına özen gösterilmesi gerektiği kamu idarelerine duyurulmaktadır.

Ancak uygulamada, her iki hususa birlikte yer verilmediği/verilemediği, açıklamalarda fonksiyonel birinci düzey tertip verilerine ilişkin ödenek ve iptal bilgileri ile yetinildiği

görülmektedir. Bu durum Yönetmeliğin yukarıda belirtilen hükmünü karşılamada yetersiz kalmaktadır.

Örneğin, Ulaştırma, Denizcilik ve Haberleşme Bakanlığı 2014 Yılı Bütçe Tasarısında, 34.01.38.00 Altyapı Yatırımları Genel Müdürlüğünün hizmet gerekçesi ve hedefleri sıralanmış olup bunlar arasında;

“... Demiryolu sektöründe (Ulaştırma-Demiryolu:12, Kentiçi-Ulaşım:8) olmak üzere toplam 20 proje,

- Suyolu sektöründe (Tarım:17, Ulaştırma Denizyolu:14, Turizm:8) olmak üzere toplam 39 proje,

- ve hava yolu sektöründe 10 proje olmak üzere,

toplam 69 proje ile yatırım faaliyetlerini sürdürecektir.

Söz konusu projeler için orta vadeli plan çerçevesinde kamulaştırma harcamaları dahil olmak üzere;

Demiryolu projeleri için; dış proje kredileri dahil olmak üzere 4.849.633.000- TL,

Limanlar toplamı için; 145.772.000.- TL,

Hava meydanı için; 434.258.000.- TL,

olmak üzere 5.429.663.000.- TL ödenek planlanmıştır.”

açıklamaları yer almaktadır.

Buna mukabil, Ulaştırma, Denizcilik ve Haberleşme Bakanlığı 2014 Yılı Kesin Hesabının 34.01.38.00 kurumsal kodundaki gider açıklamalarında ise fonksiyonel ve ekonomik sınıflandırmalar bazında ödenekler, ödenek aktarma/ekleme ve düşmeleri, ödenek iptalleri, bütçe giderleri, iptal oranları vb. bilgilere yer verilmekte, yukarıda belirtilen 34.01.38.00 Altyapı Yatırımları Genel Müdürlüğünün hizmet gerekçesi ve hedeflerinin yıl sonunda ne ölçüde gerçekleştirildiği yönüyle ilgili olarak herhangi bir bilgiye yer verilmemektedir.

Söz konusu bilgilere yer verilmemesi, kamu idarelerinin bütçe tasarılarında her bir hizmet birimi itibarıyla yer verilen bütçe hizmet gerekçesi ve hedefleri ile kesin hesap gider açıklamalarının “hedefler ve gerçekleşen değerler” açısından karşılaştırılmasını imkânsız kılmaktadır.

Diğer taraftan, genel bütçeli idareler, özel bütçeli idareler ile düzenleyici ve denetleyici kurumlar kesin hesaplarında ödenek, gider, iptal edilen ödenek, iptal edilme nedenleri, ödeneklere göre giderlerdeki değişim gerekçeleri vs. konularında artı ya da eksi sapma oranlarıyla ilgili yapılan açıklamalarda genel olarak;

- Öngörülen ödeneğe ihtiyaç duyulmaması ya da diğer kalemler için harcanması,
- Planlanan projelerin gerçekleştirilememesi/değiştirilmesi/vazgeçilmesi ya da uygulama imkânının kalmaması,
- İhalelerin yapılamaması, zamanında ihaleye çıkılamaması, ihalesi yapılmış olsa da ödemelerin ertesi yıla sarkması,
- Ödeneğin, ihtiyacı olan başka birimlere aktarılması,
- Planlanan personel alımlarının gerçekleşmemesi,
- Kurumlardaki yeni yapılanmalar sonrası personel hareketliliğinin öngörülenden çok olması,
- Etüt-proje, izin, onay, ruhsat, kabul vb. işlemlerin yıl sonuna kadar tamamlanamaması,
- Harcamanın başka bütçeden, kurumun taşra bütçesinden ya da bütçenin başka tertibinden gerçekleştirilmesi,
- Yıl içinde ortaya çıkan ilave ihtiyaçlar,
- Planlanan hizmetlerin, çalıştayların, eğitimlerin gerçekleştirilememesi, ertelenmesi,
- Eğitim, seminer, konferans vb. organizasyonlara katılımcı sayısının öngörülenden az ya da çok olması,
- Yurt içi ve dışı eğitim, seminer ve diğer organizasyonlarda yapılan iptal ve değişiklikler,
- Yürütülen projelere bağlı olarak artması planlanan hizmet ve mal alımlarının gerçekleşmemesi,
- Planlanan hizmet alımları bedellerinin yüksek olmasından dolayı, tertipte bulunan ödeneğin yetersiz kalması,
- Bakım ve onarım giderlerinin bütçenin (E) cetvelinde yer alan limiti aşması,
- Ödenek yetmediğinden aktarma yapılması, ödenek eklenmesi, ödenek hareketleri, vb. ifadelerle yer verildiği görülmüştür.

Bununla birlikte, EK-8 - EK-10'da yer alan Tablolarda gösterildiği üzere ödenek iptal edilme oranları yüksek olan bazı bütçe gider tertiplerinde açıklamalara ya hiç ya da yeterince yer verilmemiştir.

2.3 Gelir Bütçesi

Merkezi yönetim kesin hesap kanunu ve eklerinde yer alan bütçe gelir tutarlarının kanunlaşmasında, genel bütçeli idareler açısından “genel bütçeli idarelerin bütçe gelirleri kesin hesap icmali cetveli” ile diğer kamu idareleri kesin hesaplarında yer alan “bütçe gelirleri kesin hesap icmali cetveli”ndeki gelir tahmini ve tahsilat tutarları esas alınmaktadır.

6085 sayılı Kanunun “Genel uygunluk bildirimini” başlıklı 41’inci maddesinde, “...*genel uygunluk bildirimini taslağının denetim sonuçları ve faaliyet raporları dikkate alınarak hazırlanması...*” hükmü yer almaktadır.

Bu hükme istinaden, denetim raporlarındaki bulguların kamu idareleri kesin hesaplarında yer alan bütçe gelirleri kesin hesap icmali cetvellerindeki bütçe gelirleri tutarlarında doğrudan bir değişikliğe yol açıp açmadığı hususunda gerekli incelemeler yapılmıştır.

Yapılan incelemeler sonucunda, bütçe gelirleri tutarlarında değişikliğe yol açan bir tespit bulunmadığı görülmüştür.

2.3.1 Özel Bütçeli Kamu İdarelerinin Yıllar İtibarıyla Öz Gelirlerin Tahmin ve Net Tahsilat Tutarlarının Karşılaştırılması

Özel bütçeli kamu idarelerinin bütçe gelirleri, hazine yardımı ve öz gelirden oluşmaktadır. Bu kamu idarelerinin bütçeleri hazırlanırken öz gelirleri ile karşılanamayan bütçe giderleri için hazine yardımı hesaplandığından öz gelir tahminlerinin isabetli yapılması önem arz etmektedir. Öz gelir kalemlerinde yapılan tahminlerin üzerinde gerçekleşen gelirler, belirli kriterlere göre ek ödenek verilmek suretiyle yıl sonu itibarıyla toplam bütçe gideri üzerinde artışa sebep olmaktadır.

2014-2016 Dönemi Bütçe Hazırlama Rehberinin 12’nci maddesinde “*İdareler, gelir tahminlerinde döner sermaye ve fon gelirleri dışında kalan tüm gelir kaynaklarını dikkate alacaklar, önceki yıllar gerçekleştirmeleri ve geleceğe yönelik beklentiler doğrultusunda yapılacak gelir tahminlerini gelir bütçe fişlerine yansıtacaklardır.*” ifadesi yer almaktadır.

2012, 2013 ve 2014 yılları itibarıyla öz gelir tahmini ile öz gelirlerden yapılan net tahsilat arasındaki farkın en yüksek olduğu 20 özel bütçeli kamu idaresinin (yükseköğretim kurumları) öz gelir tahmin ve gerçekleştirmeleri aşağıda Tablo 16'da, tamamının öz gelir tahmin ve gerçekleştirmelerini gösteren "Özel Bütçeli İdarelerin (Yükseköğretim Kurumları) Bütçe Öz Gelir Tahminlerindeki Sapmayı Gösterir Tablo"ya ise EK-11'de yer verilmiştir.

Tablo 16: Özel Bütçeli İdarelerin (Yükseköğretim Kurumları) Bütçe Öz Gelir Tahminlerindeki Sapmalar

Kamu İdaresi	2012	2013	2014	2014 Bütçe Öz Gelir Tahmini Sapma Oranı Hesaplama Detayı		
	Bütçe Öz Gelir Tahmini Sapma Oranı (%)	Bütçe Öz Gelir Tahmini Sapma Oranı (%)	Bütçe Öz Gelir Tahmini Sapma Oranı (%) (=C/A)	Bütçe Öz Gelir Tahmini (A)	Net Tahsilat (B)	* Fark (C=B-A)
İstanbul Teknik Üniversitesi	227,95	222,75	485,74	35.859.000	210.039.966	174.180.966
Anadolu Üniversitesi	229,42	192,59	64,22	143.395.000	235.481.311	92.086.311
Hacettepe Üniversitesi	43,56	26,23	163,82	45.936.000	121.186.426	75.250.426
Atatürk Üniversitesi	157,23	96,57	93,47	36.617.000	70.842.537	34.225.537
Ege Üniversitesi	57,79	49,57	57,61	48.905.000	77.081.433	28.176.433
Erciyes Üniversitesi	119,76	87,41	95,00	29.026.000	56.601.716	27.575.716
Ankara Üniversitesi	36,37	59,91	60,91	39.162.000	63.015.647	23.853.647
Yükseköğretim Kurulu	28.257,48	14.206,48	20.021,40	102.000	20.523.823	20.421.823
Süleyman Demirel Üniversitesi	86,26	74,03	77,79	25.800.000	45.870.173	20.070.173
Karabük Üniversitesi	338,45	138,99	228,84	8.383.000	27.566.900	19.183.900
Dokuz Eylül Üniversitesi	21,06	31,04	36,98	51.269.000	70.226.356	18.957.356
İnönü Üniversitesi	56,51	60,44	83,77	22.488.000	41.325.414	18.837.414
Sakarya Üniversitesi	69,56	33,18	39,27	43.093.000	60.013.545	16.920.545
Ondokuz Mayıs Üniversitesi	29,83	37,46	52,19	30.715.000	46.746.481	16.031.481
Gaziantep Üniversitesi	73,56	41,06	53,62	26.066.000	40.042.214	13.976.214
Dicle Üniversitesi	76,83	48,66	63,26	21.816.000	35.617.564	13.801.564
Yıldırım Beyazıt Üniversitesi	26.608,82	801,39	1.012,73	1.302.000	14.487.763	13.185.763
Kocaeli Üniversitesi	47,41	35,21	34,77	37.876.000	51.046.984	13.170.984
İstanbul Üniversitesi	14,80	10,84	13,13	100.092.000	113.231.555	13.139.555
Pamukkale Üniversitesi	91,55	59,65	49,09	26.066.000	38.861.929	12.795.929
Oran / Toplam (20 idareye ait)	91,51	75,17	86,03	773.968.000	1.439.809.739	665.841.739
Oran / Toplam (105 idareye ait)	71,83	54,25	60,69	1.758.503.000	2.825.658.474	1.067.155.474

* Tabloda "Fark" isimli sütun verisi esas alınarak kamu idareleri sıralanmıştır.

2012, 2013 ve 2014 yılları itibarıyla öz gelir tahmini ile öz gelirlere yapılan net tahsilat arasındaki farkın en yüksek olduğu 10 özel bütçeli diğer kamu idaresinin öz gelir tahmin ve gerçekleştirmeleri aşağıda Tablo 17’de, tamamının öz gelir tahmin ve gerçekleştirmelerini gösteren “Özel Bütçeli Diğer İdarelerin Bütçe Öz Gelir Tahminlerindeki Sapmayı Gösterir Tablo”ya ise EK-12’de yer verilmiştir

Tablo 17: Özel Bütçeli Diğer İdarelerin Bütçe Öz Gelir Tahminlerindeki Sapmalar

(TL)

Kamu İdaresi	2012	2013	2014	2014 Bütçe Öz Gelir Tahmini Sapma Oranı Hesaplama Detayı		
	Bütçe Öz Gelir Tahmini Sapma Oranı (%)	Bütçe Öz Gelir Tahmini Sapma Oranı (%)	Bütçe Öz Gelir Tahmini Sapma Oranı (%) (=C/A)	Bütçe Öz Gelir Tahmini (A)	Net Tahsilat (B)	* Fark (C=B-A)
Devlet Su İşleri Genel Müdürlüğü	53,85	379,92	497,65	280.000.000	1.673.429.680	1.393.429.680
Ceza ve İnfaz Kurumu ile Tutukevleri İş Yurtları Kurumu	400,71	789,28	890,36	113.750.000	1.126.533.145	1.012.783.145
Spor Genel Müdürlüğü	1.572,02	1.961,07	2.034,09	30.000.000	640.228.097	610.228.097
Yüksek Öğrenim Kredi ve Yurtlar Kurumu	80,32	67,07	53,67	950.000.000	1.459.840.924	509.840.924
Orman Genel Müdürlüğü	34,84	51,32	65,65	680.000.000	1.126.401.126	446.401.126
Karayolları Genel Müdürlüğü	25,20	17,08	41,38	1.026.385.000	1.451.117.685	424.732.685
Türkiye Bilimsel ve Teknolojik Araştırma Kurumu	95,03	117,73	144,28	240.000.000	586.268.438	346.268.438
Maden Tetkik ve Arama Genel Müdürlüğü	516,99	364,30	335,80	90.000.000	392.222.922	302.222.922
Ölçme Seçme ve Yerleştirme Merkezi Başkanlığı	12,88	7,49	16,63	400.000.000	466.537.237	66.537.237
Vakıflar Genel Müdürlüğü	-13,10	6,49	11,77	535.174.000	598.154.947	62.980.947
Oran / Toplam (10 idareye ait)	71,44	97,94	119,10	4.345.309.000	9.520.734.201	5.175.425.201
Oran / Toplam (42 idareye ait)	55,01	80,30	96,89	5.464.431.000	10.758.909.602	5.294.478.602

* Tabloda "Fark" isimli sütun verisi esas alınarak kamu idareleri sıralanmıştır.

Yukarıdaki tablolar ile ortaya konulan öz gelirlere ilişkin bütçe tahmini ile net tahsilat arasındaki yüksek sapma oranlarının, ilgili kamu idarelerince 5018 sayılı Kanunun 13’üncü maddesinde belirtilen bütçe ilkelerine titizlik göstermemeleri ve bütçe hazırlama sürecinde Bütçe Hazırlama Rehberi hükümlerinin yeterince dikkate alınmamasının bir sonucu olduğu düşünülmektedir.

2.3.2 Özel Bütçeli Kamu İdarelerinin Yıllar İtibarıyla Ertesi Yıla Devredilen Tahakkuk Artıkları

Özel bütçeli kamu idarelerinin bütçe gelirleri kesin hesap cetvelleri incelendiğinde 7.825.236.980,55 Türk Lirası tahakkuk tutarının 2015 yılına devredildiği görülmüştür. Devredilen bu tutarın yaklaşık %79'una tekabül eden 6.173.513.639,83 Türk Lirası tahakkuk ettiği halde ilgili olduğu bütçe yılı içinde tahsil edilemeyen hazine yardımlarıdır. Ertesi yıla devredilen tahakkuk artıklarının 2012, 2013 ve 2014 yılları itibarıyla görünümü aşağıda Tablo 18'de verilmiştir.

Tablo 18: Özel Bütçeli İdarelerin Yıllar İtibarıyla Ertesi Yıla Devredilen Tahakkuk Artıkları

(TL)

Gelirin Ekonomik Kod Açıklaması	2012		2013		2014	
	Devredilen Tahakkuk Artığı	Toplam İçindeki Oranı (%)	Devredilen Tahakkuk Artığı	Toplam İçindeki Oranı (%)	Devredilen Tahakkuk Artığı	Toplam İçindeki Oranı (%)
Hazine Yardımı (Cari)	1.944.862.670	24,93	3.675.921.219	48,47	3.596.510.793	45,96
Hazine Yardımı (Sermaye)	4.538.116.816	58,18	2.569.131.463	33,87	2.577.002.847	32,93
Buluculuk ve Katkı Payları	633.427.539	8,12	164.349.693	2,17	459.291.950	5,87
Diğer Taşınmaz Kira Gelirleri	133.686.422	1,71	200.699.861	2,65	273.445.463	3,49
Kişilerden Alacaklar	306.887.552	3,93	287.641.192	3,79	270.069.562	3,45
Jeotermal ve Doğal Mineralli Su Kaynaklarının İşletme Hakkı Devir Payları	0	0,00	298.691.403	3,94	145.921.205	1,86
Diğer Mal Satış Gelirleri	43.093.975	0,55	47.128.901	0,62	85.755.746	1,10
İçme, Kullanma ve Endüstri Suyu Tesislerine İlişkin Yatırım Bedeli Geri Ödemeleri	4.924.627	0,06	30.982.641	0,41	71.721.594	0,92
Teftiş ve Denetleme Ücret ve Payları	75.461.458	0,97	39.810.987	0,52	67.946.395	0,87
Diğer Hizmet Gelirleri	64.094.548	0,82	68.118.792	0,90	66.586.909	0,85
Etüt ve Proje Gelirleri	25.670.999	0,33	82.117.303	1,08	62.479.505	0,80
Yukarıda Tanımlanmayan Diğer Çeşitli Gelirler	1.367.205	0,02	29.358.307	0,39	45.076.231	0,58
Laboratuvar Deney ve Analiz Gelirleri	3.419.667	0,04	5.463.304	0,07	22.640.519	0,29
Muayene, Denetim ve Kontrol Ücretleri	711.075	0,01	4.891.824	0,06	13.294.320	0,17
Diğer Çeşitli Teşebbüs ve Mülkiyet Gelirleri	3.359.237	0,04	4.941.056	0,07	10.461.954	0,13
Mevduat Faizleri	3.628.396	0,05	3.100.794	0,04	7.692.734	0,10
Öğrenci Katkı Payı Telafi Gelirleri	0	0,00	2.274.153	0,03	7.343.475	0,09
Kullanma İzni Gelirleri	3.738.396	0,05	2.815.270	0,04	5.391.789	0,07
İrtifak Hakkı Gelirleri	0	0,00	0	0,00	5.269.488	0,07
İşletme Mükelleflerinden Tahsil Olunan Amortisman Ücretleri	1.607.653	0,02	2.547.338	0,03	4.843.564	0,06
Kişilerden Alacaklar Faizleri	3.934.966	0,05	3.635.575	0,05	3.787.885	0,05

Gelirin Ekonomik Kod Açıklaması	2012		2013		2014	
	Devredilen Tahakkuk Artığı	Toplam İçindeki Oranı (%)	Devredilen Tahakkuk Artığı	Toplam İçindeki Oranı (%)	Devredilen Tahakkuk Artığı	Toplam İçindeki Oranı (%)
Kurs, Toplantı, Seminer, Eğitim vb. Faaliyet Gelirleri	3.044.826	0,04	4.338.178	0,06	3.381.547	0,04
Kalite Kontrol Hizmet Gelirleri	335.621	0,00	980.166	0,01	2.821.660	0,04
Sosyal Tesis Kira Gelirleri	274.080	0,00	3.794.581	0,05	2.817.238	0,04
Kitap, Yayın vb. Satış Gelirleri	2.122.298	0,03	2.443.674	0,03	2.418.662	0,03
Diğer Faizler	1.557.931	0,02	1.819.559	0,02	1.949.750	0,02
Diğer Paylar	292.346	0,00	573	0,00	1.855.973	0,02
Yukarıda Tanımlanmayan Diğer Para Cezaları	0	0,00	416.559	0,01	1.380.008	0,02
Şartname, Basılı Evrak, Form Satış Gelirleri	38.080	0,00	790.678	0,01	1.322.961	0,02
Lojman Kira Gelirleri	12.275	0,00	17.257	0,00	1.284.660	0,02
Yurt Yatak Ücreti Gelirleri	0	0,00	886.370	0,01	1.027.436	0,01
Kantin Kafeterya İşletme Gelirleri	1.000	0,00	377.262	0,00	988.685	0,01
Ecrimisil Gelirleri	825.085	0,01	553.639	0,01	830.230	0,01
Diğer İdari Para Cezaları	0	0,00	16.593	0,00	256.213	0,00
Özel Bütçeli İdarelere Ait Diğer Paylar	0	0,00	0	0,00	121.743	0,00
Diğerlerinden Alınan Proje Yardımları	0	0,00	0	0,00	75.699	0,00
Sosyal Tesis İşletme Gelirleri	0	0,00	135.014	0,00	58.469	0,00
AB' den Alınan Bağış ve Yardımlar	0	0,00	0	0,00	55.630	0,00
Spor Tesisi Kira Gelirleri	29.408	0,00	29.408	0,00	37.558	0,00
İlan ve Reklam Gelirleri	0	0,00	0	0,00	8.400	0,00
Takipteki Kurum Alacakları Faizleri	0	0,00	0	0,00	4.822	0,00
Danışmanlık / Bilgilendirme Gelirleri	2.169	0,00	25.769	0,00	3.240	0,00
Taşınır Kira Gelirleri	2.426	0,00	2.426	0,00	2.426	0,00
Diğer Vergi Cezaları	0	0,00	44	0,00	44	0,00
Diğer Harçlar	1.500	0,00	3.007	0,00	0	0,00
Otopark İşletmesi Gelirleri	33.587	0,00	0	0,00	0	0,00
Yol, Köprü ve Tünel Ücret Gelirleri	0	0,00	44.339.720	0,58	0	0,00
Çalışanlardan Tedavi Katılım Payı	6	0,00	0	0,00	0	0,00
Toplam	7.800.565.838	100,00	7.584.591.553	100,00	7.825.236.981	100,00

2.3.3 Bütçe Gelirleri Kesin Hesap Cetveli Açıklamaları

5018 sayılı Kanununun 42'nci maddesi hükmü uyarınca merkezi yönetim kesin hesabına ve kamu idareleri kesin hesaplarına bütçe gelirleri kesin hesap cetveli açıklaması eklenmektedir. Söz konusu açıklamaların, Kamu İdarelerinin Kesin Hesaplarının Düzenlenmesine İlişkin Usul ve Esaslar Hakkında Yönetmeliğin 24'üncü maddesinde yer alan;

“Bu cetvel, bütçe gelirleri ekonomik sınıflandırmanın dördüncü düzeyinde, kesin hesabı düzenlenen yılın bütçe tahminleri ile hedeflenen gelirlerini, gelir gerçekleştirmelerini ve bunlardaki sapmaların nedenlerini içerecek şekilde hazırlanır.”

hükmüne göre düzenlenmesi gerekmektedir.

Ayrıca, Maliye Bakanlığı Muhasebat Genel Müdürlüğünce her yıl yayımlanan kesin hesabın hazırlanmasına ilişkin genel yazılar ile gelir kesin hesabı cetvelleri açıklamalarının, Kamu İdarelerinin Kesin Hesaplarının Düzenlenmesine İlişkin Usul ve Esaslar Hakkında Yönetmeliğin 24'üncü maddesinde yer alan hususlara uygun ve ayrıntılı olarak hazırlanmasına özen gösterilmesi gerektiği kamu idarelerine duyurulmaktadır.

Genel bütçeli idareler, özel bütçeli idareler ve düzenleyici ve denetleyici kurumlar kesin hesaplarında gelir tahmini, tahakkuku ve tahsili ile ret ve iadeler konularındaki artı ya da eksi sapma oranlarına ilişkin gelir kodları düzeyinde genel olarak;

- Gelir vergisi tevkifatı ile geçici gelir vergisi tahsilatlarının öngörülenin üzerinde gerçekleşmesi,
- Yıllı büyüme gerçekleşmesinin orta vadeli program tahmininin altında kalması,
- Ücret ve gayrimenkul sermaye iratları üzerinden yapılan tevkifat tahsilatlarının beklentinin üzerinde gerçekleşmesi,
- Kur ve faiz oranlarında yaşanan dalgalanmalar nedeniyle finansal hizmetler sektöründen yapılan tahsilatların azalması,
- Tahmin yapılırken baz alınan 2013 yılı gerçekleşme beklentisinin yüksek ya da düşük olması,
- Gerek ithalatta gerekse döviz kurunda beklentinin üzerinde gerçekleşen artış nedeniyle meydana gelen sapmalar,
- Gerek piyasadaki rekabet gerekse uygulanan fiyat politikaları nedeniyle tahmin ile tahsilat arasında fark oluşması,
- Döviz kuru ve tarife değişikliklerinden kaynaklanan sapmalar, ve benzeri açıklamalara yer verildiği görülmüştür.

Diğer taraftan, gelir boyutuyla bütçe disiplininin ve gerçekleştirmelerinin değerlendirilmesindeki en önemli göstergeler, bütçe gelir net tahminleri ile yıl sonu net tahsilatları arasındaki sapma oranlarıdır.

EK-13 ve EK-14'de yer alan Tablolarda gösterildiği üzere tahmin, tahakkuk ve tahsilat tutarları arasında önemli ölçüde sapmaları olan bazı gelir kodlarında açıklamalara ya hiç ya da yeterince yer verilmemiştir.

2.4 Denge

Merkezi yönetim kesin hesabı ile kamu idareleri kesin hesapları bütçe giderleri ve bütçe gelirleri bilgilerinin, Sayıştay tarafından muhasebe birimleri yönetim dönemi hesapları esas alınarak saptanan sonuçlarla karşılaştırılması neticesinde, 2014 Yılı Merkezi Yönetim Bütçesi Denge maddesine ilişkin olarak aşağıdaki hususlar dışında tespit olunmuş bir uyumsuzluk bulunmamaktadır.

Aşağıda yer alan 2014 Yılı Merkezi Yönetim Bütçesi Denge Tablosunda (Tablo 19) ayrıntılı olarak ortaya konulduğu üzere;

a) Genel bütçeli idarelerce hazine yardımı olarak bütçe gideri yapılan tutarlar ile özel bütçeli idarelerce hazine yardımı olarak bütçe geliri kaydı yapılan tutarların,

b) Düzenleyici ve denetleyici kurumlarca, gelirlerden ayrılan paylar alt kodunda bütçe gideri kaydedilen tutarlar ile genel bütçe geliri kaydı yapılan tutarların,

birbirine eşit olmadığı görülmüştür.

Bu eşitsizlik, kurumların bütçe gelir ve gider tutarlarını farklı bütçe yıllarında muhasebeleştirmesinden ve nakit yönetiminden kaynaklanmaktadır. Bu durum bütçenin yıllık olması ilkesine aykırılık teşkil etmektedir.

Tablo 19: 2014 Yılı Merkezi Yönetim Bütçesi Denge Tablosu

Merkezi Yönetim Bütçe Gelirleri ve Giderleri Karşılaştırması			
	Bütçe Gelirleri	Bütçe Giderleri	Fark
1 Genel Bütçeli İdareler	410.959.775.747,90	434.265.539.080,16	-23.305.763.332,26
2 Özel Bütçeli İdareler	65.331.963.697,09	65.356.039.101,10	-24.075.404,01
3 Düzeyleyici ve Denetleyici Kurumlar	3.192.351.943,92	2.962.157.182,46	230.194.761,46
Merkezi Yönetim Konsolide Bütçe Gider Fazlası (Brüt)	479.484.091.388,91	502.583.735.363,72	-23.099.643.974,81
Merkezi Yönetim Konsolide Bütçe Net Gelir/Gider Fazlasının Hesaplanması			
Merkezi Yönetim Bütçe Gelirleri Toplamı (Brüt)	479.484.091.388,91		
Gelirleştirilen Hazine Yardımı (-)	51.756.956.961,56	Özel bütçeli idareler ve Düz. ve denetleyici kurumlarca bütçe gelirleri cetveline gelir kaydı yapılan,	
Özel Bütçeli İdarelerden Alınan Paylar (-)	545.883,14	Maliye Bakanlığınca özel bütçeli idarelerden alınan,	
Özel Bütçeli İdarelere Verilen Paylar (-)	59.863.479,99	Yüksek Öğrenim Kredi ve Yurtlar Kurumunca Maliye Bakanlığından alınan,	
Gelirleştirilen Düzeyleyici-Denetleyici Kurumlar Gelir Fazlalıkları (-)	2.283.938.701,91	Genel bütçe gelir cetveline gelir kaydı yapılan,	
Merkezi Yönetim Konsolide Bütçe Geliri (Net)	425.382.786.362,31	Merkezi yönetim dahilindeki gelirleştirmelerden arındırılmış,	
Merkezi Yönetim Bütçe Giderleri Toplamı (Brüt)	502.583.735.363,72		
Giderleştirilen Hazine Yardımı (-)	51.685.417.919,00	Genel bütçeli daireler bütçe giderleri cetvelinde gider kaydı yapılan,	
Özel Bütçeli İdarelerden Alınan Paylar (-)	59.863.479,99	Özel bütçeli idarelerce Maliye Bakanlığınca aktarılan,	
Özel Bütçeli İdarelere Verilen Paylar (-)	545.883,14	Maliye Bakanlığınca Yüksek Öğrenim Kredi ve Yurtlar Kurumuna aktarılan,	
Giderleştirilen Düzeyleyici-Denetleyici Kurumlar Gelir Fazlalıkları (-)	2.085.571.290,65	Düzeyleyici ve denetleyici kurumlar bütçe giderleri cetvelinde gider kaydı yapılan,	
Merkezi yönetim konsolide bütçe gideri (net)	448.752.336.790,94	Merkezi yönetim dahilindeki giderleştirmelerden arındırılmış,	
Merkezi Yönetim Konsolide Bütçe Geliri (Net)	425.382.786.362,31		
Merkezi Yönetim Konsolide Bütçe Gideri (Net)	448.752.336.790,94		
Merkezi Yönetim Konsolide Bütçe Gider Fazlası (Net)	-23.369.550.428,63	Merkezi yönetim konsolide bütçe net gider fazlası,	
Merkezi Yönetim Konsolide Bütçe Gider Fazlası (Brüt)	-23.099.643.974,81		
Merkezi Yönetim Konsolide Bütçe Gider Fazlası (Net)	-23.369.550.428,63		
Fark	269.906.453,82	Hazine yardımı ile Düz. ve Den.kurumlar gelir fazlası, gelir-gider farklarından kaynaklanmaktadır.	
Gelirleştirilen Hazine Yardımı	51.756.956.961,56	Özel bütçeli idarelerce bütçe gelirleri cetveline gelir kaydı yapılan,	
Giderleştirilen Hazine Yardımı	51.685.417.919,00	Genel bütçeli daireler bütçe giderleri cetvelinde gider kaydı yapılan,	
Hazine Yardımında Bütçe Gelir-Gider Farkı	71.539.042,56	Hazine yardımı gelir-gider farklarından kaynaklanmaktadır.	
Gelirleştirilen Düzeyleyici-Denetleyici Kurumlar Gelir Fazlalıkları	2.283.938.701,91	Genel bütçe gelir cetveline gelir kaydı yapılan,	
Giderleştirilen Düzeyleyici-Denetleyici Kurumlar Gelir Fazlalıkları	2.085.571.290,65	Düzeyleyici ve denetleyici kurumlar bütçe giderleri cetvelinde gider kaydı yapılan,	
Düzeyleyici-Denetleyici Kurumlar Gelir Fazlalarında Gelir-Gider Farkı	198.367.411,26	Düzeyleyici ve denetleyici kurumlar gelir-gider farklarından kaynaklanmaktadır.	
Hazine Yardımında Bütçe Gelir-Gider Farkı	71.539.042,56		
Düzeyleyici-Denetleyici Kurumlar Gelir Fazlalarında Gelir-Gider Farkı	198.367.411,26		
Fark	269.906.453,82	Hazine yardımı ile Düz.ve Den.kurumlar gelir fazlası, gelir-gider farklarından kaynaklanmaktadır.	

2.4.1 Hazine Yardımları

2014 Yılı Merkezi Yönetim Kesin Hesap Kanunu Tasarısı eki Denge Tablosunda, hazine yardımı bütçe gideri 51.685.417.919,00 Türk Lirası, hazine yardımı bütçe geliri 51.756.956.961,56 Türk Lirası olarak görülmekte olup, arada 71.539.042,56 Türk Lirası fark bulunmaktadır.

Hazine yardımı yapan ve yapılan kurum muhasebe kayıtları incelendiğinde,

Gençlik ve Spor Bakanlığı muhasebe kayıtlarında Yükseköğrenim Kredi ve Yurtlar Kurumu adına 5.052.584.000,00 Türk Lirası hazine yardımı bütçe gider kaydı yer almasına karşın, yardım yapılan Kurumun muhasebe kayıtlarında hazine yardımı bütçe gelirinin 4.430.000.000,00 Türk Lirası olarak görüldüğü, aradaki 622.584.000,00 Türk Lirası farkın bütçe gider fazlası olarak denge hesabında yer aldığı,

Yine Ulaştırma, Denizcilik ve Haberleşme Bakanlığı muhasebe kayıtlarında Karayolları Genel Müdürlüğü adına 15.316.370.810,00 Türk Lirası hazine yardımı bütçe gider kaydı yer almasına karşın, yardım yapılan Kurumun muhasebe kayıtlarında hazine yardımı bütçe gelirinin 16.527.335.068,00 Türk Lirası olarak görüldüğü, aradaki 1.210.964.258,00 Türk Lirası farkın bütçe gelir fazlası olarak denge hesabında yer aldığı,

görülmektedir.

2014 Yılı Merkezi Yönetim Kesin Hesap Kanunu Tasarısı eki Denge Tablosunda hazine yardımı gelir gider farkı, yukarıda da gösterildiği üzere 71.539.042,56 Türk Lirasıdır. Ancak, hazine yardımı yapılan kurumlar Yükseköğrenim Kredi ve Yurtlar Kurumu ve Karayolları Genel Müdürlüğü gibi tek tek değerlendirildiğinde hazine yardımı gider- gelir kayıtlarının, ayrıntısı EK-15 “Hazine Yardımı Yapılan Özel Bütçeli Kamu İdareleri Gösterir Tablo”da gösterildiği üzere;

Genel bütçeli kamu idareleri tarafından bütçeye gider kaydı yapıldığı halde cari yıl içinde nakit gönderilemediği için özel bütçeli kamu idareleri tarafından önceki yıl bütçelerine gelir kaydı yapılamayıp 2014 yılı içinde bütçeye gelir kaydı yapılan 1.582.192.444,85 Türk Lirası,

Genel bütçeli kamu idareleri tarafından bütçeye gider kaydı yapıldığı halde nakit gönderilemediği için özel bütçeli kamu idareleri tarafından 2014 yılı içinde bütçeye gelir kaydı yapılamayan 1.510.653.402,29 Türk Lirası,

olarak yer aldığı görülmektedir.

Bu durum, yardımı yapan kamu idaresince bütçeye gider yazılan hazine yardımlarının, yardım alan kamu idarelerince ilgili olduğu bütçe yılı içinde bütçe geliri kaydı yapılamamasının bir sonucudur.

2.4.2 Gelirden Ayrılan Paylar

Düzenleyici ve denetleyici kurumların gelir fazlalarının 5018 sayılı Kanunun 78'inci maddesinin ikinci fıkrası gereğince üçer aylık dönemlerle, dönemi takip eden ayın 15'ine kadar genel bütçeye aktarılması gerekmektedir.

2014 Yılı Merkezi Yönetim Bütçe Kanunu İcmali (I) Sayılı Cetvelin cari transferler sütununda yer alan gelirden ayrılan paylar tutarı 1.666.708.000,00 Türk Lirasıdır. Aşağıda Tablo 20'de gösterildiği üzere kurum bütçelerinde, “gelirden ayrılan paylar” açıklaması adı altındaki tutarın, 13.000.000,00 Türk Lirası farkla 1.679.708.000,00 Türk Lirası olduğu tespit edilmiştir.

Bütçe Kanunu İcmal Cetvelindeki tutar, sadece “05.8.1.01 Genel bütçeye verilen paylar” ekonomik kod dördüncü düzey ödenek tahmin tutarını gösterirken; düzenleyici ve denetleyici kurumlar bütçelerinde yer alan tutar ise, “05.8 Gelirden ayrılan paylar” ekonomik kod ikinci düzeydeki ödenek tahmin tutarını göstermektedir. Bu durum, ilave bilgi olmaksızın mali tablolar üzerinden merkezi yönetim bütçe ve kesin hesap konsolide tutarlarına ulaşmayı engellemektedir.

Tablo 20: Düzenleyici ve Denetleyici Kurumların Gider Bütçelerinde Yer Alan Gelirden Ayrılan Paylar Ödenek Tahmin Tutarı

(TL)

Kamu İdaresi	Açıklama	Tutar
Radyo ve Televizyon Üst Kurulu	Gelirden Ayrılan Paylar	365.643.000
Sermaye Piyasası Kurulu	Gelirden Ayrılan Paylar	1.000.000
Bilgi Teknolojileri ve İletişim Kurumu	Gelirden Ayrılan Paylar	1.289.000.000
Rekabet Kurumu	Gelirden Ayrılan Paylar	5.000.000
Tütün ve Alkol Piyasası Düzenleme Kurumu	Gelirden Ayrılan Paylar	1.065.000
Kamu İhale Kurumu	Gelirden Ayrılan Paylar	17.500.000
Enerji Piyasası Düzenleme Kurumu	Gelirden Ayrılan Paylar	500.000
Toplam		1.679.708.000

Konsolide bütçe uygulama sonuçları verilerine net olarak ulaşılabilmesi açısından, merkezi yönetim kapsamındaki genel bütçeli idareler, özel bütçeli idareler ile düzenleyici ve denetleyici kurumlar arası giderleştirme ve gelirleştirmelerde belli bir analitik bütçe sistematığının geliştirilmesi, örneğin ödenekler ve giderler için belirli fonksiyonel ve ekonomik, gelirler için de önceden belirlenmiş kodlarda takibinin yapılması ve kesin hesaplara sistematik olarak yansıtılması, bu bağlamda konunun müteakip yıllar bütçe hazırlama rehberi hazırlıklarında dikkate alınması uygun olacaktır.

2.5 Devlet Borçları ve Borçlanma Limitleri

2.5.1 İç Borçlanma

2014 Yılı Merkezi Yönetim Kesin Hesap Kanunu Tasarısının 5'inci maddesinin birinci fıkrasının (a) bendinde 2014 yılı sonu itibarıyla orta ve uzun vadeli devlet iç borcu 414.648.521.928,42 Türk Lirası olarak gösterilmektedir.

2014 Yılı Merkezi Yönetim Kesin Hesap Kanunu Tasarısına ekli Devlet İç Borçları Cetveline göre, 2013 yılından 2014 yılına devredilen devlet iç borcu 403.006.952.902,24 Türk Lirasıdır. 2014 yılında borçlanma ve düzeltme gibi işlemler nedeni ile 205.956.865.213,69 Türk Lirası muhasebe kaydının yapılması sonucu iç borç hesaplarındaki kayıtlı tutar 608.963.818.115,93 Türk Lirasına ulaşmıştır. 194.315.296.187,51 Türk Lirası ödeme ve düzeltme nedeniyle iç borç hesaplarından çıkartıldıktan sonra 2015 yılına 414.648.521.928,42 Türk Lirası iç borç devredilmiştir.

2014 yılında 129.429.783.365,43 Türk Lirası tahvil borçlanılmasına karşılık 117.788.214.339,25 Türk Lirası tahvil geri ödemesi yapılmış, bunun sonucu 11.641.569.026,18 Türk Lirası net iç borçlanma gerçekleşmiştir.

Sayıştay tarafından, 2014 yılı iç borç mizan hesaplarına ilişkin olarak yapılan inceleme sonucunda aşağıdaki Devlet İç Borçları tablosu (Tablo 21) oluşturulmuştur.

Tablo 21: Devlet İç Borçları

	(TL)
2013 Yılından Devreden İç Borçlar Hesaplar Toplamı	403.006.952.902
Kısa Vadeli İç Borçlar Hesapları	117.783.564.339
Bono	0
Tahvil	117.783.564.339
Orta ve Uzun Vadeli İç Borçlar Hesapları	285.223.388.563
Tahvil	285.223.388.563
2014 Yılında İç Borçlar Hesaplarına Yapılan Giriş İşlemleri	205.956.865.214
Kısa Vadeli İç Borçlar Hesapları	64.777.376.780
Bono	0
Tahvil	64.777.376.780
Orta ve Uzun Vadeli İç Borçlar Hesapları	141.179.488.433
Tahvil Borçlanma(1)	129.429.783.365
Tahvil Düzeltme Kaydı	11.749.705.068
2014 Yılında İç Borçlar Hesapları Toplamı	608.963.818.116
Kısa Vadeli İç Borçlar Hesapları	182.560.941.120
Bono	0
Tahvil	182.560.941.120
Orta ve Uzun Vadeli İç Borçlar Hesapları	426.402.876.996
Tahvil	426.402.876.996
2014 Yılında İç Borçlar Hesaplarından Yapılan Çıkış İşlemleri	194.315.296.188
Kısa Vadeli İç Borçlar Hesapları	117.783.564.339
Bono	0
Tahvil Ödeme(2)	117.783.564.339
Orta ve Uzun Vadeli İç Borçlar Hesapları	76.531.731.848
Tahvil Kısa vadeye aktarma	64.777.376.780
Tahvil Ödeme(3)	4.650.000
Tahvil Düzeltme Kaydı	11.749.705.068
2015 Yılına Devreden İç Borçlar Hesapları Toplamı	414.648.521.928
Kısa Vadeli İç Borçlar Hesapları	64.777.376.780
Bono	0
Tahvil	64.777.376.780
Orta ve Uzun Vadeli İç Borçlar Hesapları	349.871.145.148
Bono	0
Tahvil	349.871.145.148
2014 Net İç Borçlanma Tutarı(1-2-3)	11.641.569.026

2015 yılına devreden iç borç stoku ile ilgili olarak, 2014 Yılı Merkezi Yönetim Kesin Hesabına ekli “Devlet İç Borçları Cetveli”nde de aynı tutarlar yer aldığından uyumsuzluk bulunmamaktadır.

2.5.2 Dış Borçlanma

2014 Yılı Merkezi Yönetim Kesin Hesap Kanunu Tasarısının 5'inci maddesinin birinci fıkrasının (b) bendinde 2014 yılı sonu itibarıyla devlet dış borcu 198.723.848.365,21 Türk Lirası olarak gösterilmektedir.

Merkezi Yönetim Kesin Hesap Kanunu Tasarısına ekli Devlet Dış Borçları Cetveline göre, 2013 yılından 2014 yılına devredilen Devlet dış borcu 184.013.011.787,62 Türk Lirasıdır. 2014 yılında borçlanma, düzeltme ve kur farkı gibi giriş işlemleri nedeni ile 79.678.314.482,07 Türk Lirası muhasebe kaydının yapılması sonucu dış borç hesaplarındaki kayıtlı tutar 263.691.326.269,69 Türk Lirasına ulaşmıştır. 64.967.477.904,48 Türk Lirası ödeme, düzeltme ve kur farkı gibi çıkış işlemleri nedeni ile dış borç hesaplarından çıkarıldıktan sonra 2015 yılına 198.723.848.365,21 Türk Lirası dış borç devredilmiştir.

2014 yılında kur farkı hariç 46.021.254.780,26 Türk Lirası dış borç kullanımına karşılık 37.850.994.510,15 Türk Lirası dış borç geri ödemesi yapılmış, bunun sonucu 8.170.260.270,11 Türk Lirası net dış borçlanma gerçekleşmiştir.

Sayıştay tarafından, 2014 yılı dış borç mizan hesaplarına ilişkin olarak yapılan inceleme sonucunda aşağıdaki Devlet Dış Borçları tablosu (Tablo 22) oluşturulmuştur.

Tablo 22: Devlet Dış Borçları

	(TL)
2013 Yılından Devreden Dış Borçlar	184.013.011.788
Kısa Vadeli Dış Borçlar	12.129.939.941
Uzun Vadeli Dış Borçlar	171.883.071.847
2014 Yılında Dış Borçlar Hesaplarına Yapılan Giriş İşlemleri	79.678.314.482
Kısa Vadeli Dış Borçlar	12.928.370.021
Uzun Vadeden Kısa Vadeye Aktarma	11.972.800.821
Kur Farkı	892.747.081
Düzeltilme Kaydı	62.822.118
Uzun Vadeli Dış Borçlar	66.749.944.462
Kullanım Tutarı	20.758.175.232
Kur Farkı	32.764.312.621
Düzeltilme Kaydı	13.227.456.609
2014 Yılı Dış Borç Kullanımı(1)	46.021.254.780
2014 Yılı Dış Borç Hesapları Toplamı	263.691.326.270
Kısa Vadeli Dış Borçlar	25.058.309.961
Uzun Vadeli Dış Borçlar	238.633.016.309

2014 Yılında Dış Borçlar Hesaplarından Yapılan Çıkış İşlemleri	64.967.477.904
Kısa Vadeli Dış Borçlar	13.085.509.140
Net Borç Ödeme Tutarı	12.569.973.469
Kur Farkı	464.631.174
Düzeltilme Kaydı	50.904.497
Uzun Vadeli Dış Borçlar	51.881.968.764
Uzun Vadeden Kısa Vadeye Aktarma	11.972.800.821
Net Borç Ödeme Tutarı	11.494.248
Kreditöre Yapılan İade	2.367.255
Kur Farkı	26.651.852.220
Düzeltilme Kaydı	13.243.454.220
2014 Yılı Dış Borç Ödemesi(2)	37.850.994.510
2015 Yılına Devreden Dış Borçlar Toplamı	198.723.848.365
Kısa Vadeli Dış Borçlar	11.972.800.821
Uzun Vadeli Dış Borçlar	186.751.047.544
2014 Net Dış Borçlanma Tutarı(1-2)	8.170.260.270

2015 yılına devreden dış borç stoku ile ilgili olarak, 2014 Yılı Merkezi Yönetim Kesin Hesabına ekli “Devlet Dış Borçları Cetveli”nde de aynı tutarlar yer aldığından uyumsuzluk bulunmamaktadır.

2.5.3 Hazine Garantileri

2014 Yılı Merkezi Yönetim Kesin Hesap Kanunu Tasarısının 5’inci maddesinin birinci fıkrasının (c) bendinde 2014 yılı sonu itibarıyla hazine garantili borç tutarı 35.082.154.053,08 Türk Lirası olarak gösterilmektedir.

2014 Yılı Merkezi Yönetim Kesin Hesap Kanunu Tasarısına ekli “Hazine Garantili Borçlar Cetveli”ne göre, 2013 yılından 2014 yılına devredilen hazine garantili borç 31.213.830.915,26 Türk Lirasıdır. 2014 yılında “Verilen garantiler hesabı”na 10.483.482.535,07 Türk Lirası muhasebe kaydı yapılması sonucu, 2014 yılı toplam hazine garantili borç tutarı 41.697.313.450,33 Türk Lirasına ulaşmıştır. 2014 yılında hesaptan çıkartılan toplam 6.615.159.397,25 Türk Lirası tutarındaki iptal, ödeme ve kur farkı işlemlerinden sonra 2015 yılına 35.082.154.053,08 Türk Lirası hazine garantili borç devredilmiştir.

Hazine garantili borçların kaydedildiği “Verilen garantiler” hesabının 2014 yılında Sayıştay tarafından, incelenmesi sonucunda aşağıdaki Verilen Hazine Garantileri Tablosu (Tablo 23) oluşturulmuştur.

Tablo 23: Verilen Hazine Garantileri

	(TL)
2013 Yılından Devreden Hazine Garantileri	31.213.830.915
2014 Yılında Verilen Garantiler Hesabına Yapılan Giriş İşlemleri	10.483.482.535
Verilen Garanti Tutarı	5.442.710.270
Kur Farkı	4.894.134.374
Düzeltilme Kaydı	146.637.891
2014 Yılında Verilen Garantiler Hesabının Toplamı	41.697.313.450
2014 Yılında Verilen Garantiler Hesabından Yapılan Çıkış İşlemleri	6.615.159.397
Verilen Garanti Tutarından Düşülen	1.760.158.939
Kur Farkı	4.652.884.235
Düzeltilme Kaydı	136.123.973
Hazinece Ödenen Garantili Borç	65.992.250
2015 Yılına Devreden Verilen Garantiler Toplamı	35.082.154.053

2015 yılına devreden hazine garantili borç stoku ile ilgili olarak, 2014 Yılı Merkezi Yönetim Kesin Hesabına ekli “Hazine Garantili Borçlar Cetveli”nde de aynı tutarlar yer aldığından uyumsuzluk bulunmamaktadır.

2.5.4 2014 Yılı Net Borçlanma Limiti

2014 Yılı Merkezi Yönetim Bütçe Kanununun "Denge" başlıklı 3'üncü maddesinde :

“Bu Kanunun 1'inci maddesinin birinci fıkrasının (a) bendinde belirtilen ödenekler toplamı ile 2'nci maddesinin birinci fıkrasının (a) bendinde yer alan tahmini gelirler toplamı arasındaki fark, net borçlanma ile karşılanır.”,

Aynı Kanunun "Gider" başlıklı 1'inci maddesinde,

“ Bu Kanuna bağlı (A) işaretli cetvellerde gösterildiği üzere, 10/12/2003 tarihli ve 5018 sayılı Kamu Mali Yönetimi ve Kontrol Kanununa ekli;

a) (I) sayılı cetvelde yer alan genel bütçe kapsamındaki kamu idarelerine

428.396.493.000 Türk Lirası,

ödenek verilmiştir.”,

Aynı Kanunun "Gelir ve finansman" başlıklı 2'nci maddesinde,

“Bu Kanuna bağlı (B) işaretli cetvellerde gösterildiği üzere, 5018 sayılı Kanuna ekli;

a) (I) sayılı cetvelde yer alan genel bütçenin gelirleri 394.634.401.000 Türk Lirası, olarak tahmin edilmiştir.”

hükümleri yer almaktadır.

2014 Yılı Merkezi Yönetim Bütçe Kanununun, yukarıda yer verilen hükümleri çerçevesinde hesaplanan 2014 yılı net borçlanma limiti 33.762.092.000,00 Türk Lirasıdır.

Diğer taraftan; 4749 sayılı Kamu Finansmanı ve Borç Yönetiminin Düzenlenmesi Hakkında Kanunun “Borçlanma, ikraz ve garanti limiti” başlıklı 5’inci maddesi,

“Mali yıl içinde 1’inci maddede belirtilen ilkeler ve mali sürdürülebilirlik de dikkate alınarak yılı bütçe kanununda belirtilen başlangıç ödenekleri toplamı ile tahmin edilen gelirler arasındaki fark miktarı kadar net borç kullanımı yapılabilir.

(Değişik: 5787-16/7/2008/m.3-Yürürlük m.21/a) Borçlanma limiti değiştirilemez. Ancak borç yönetiminin ihtiyaçları ve gelişimi dikkate alınarak, bu limit yıl içinde en fazla yüzde beş oranında artırılabilir. Bu miktarın da yeterli olmadığı durumlarda, ilave yüzde beşlik bir tutar, ancak Müsteşarlığın görüşü ve Bakanın teklifi üzerine Bakanlar Kurulu kararı ile artırılabilir. Bütçenin denk olması durumunda da borçlanma, anapara ödemesinin en fazla yüzde beşine kadar artırılabilir.

Vadesinde nakden ödenenler hariç, çeşitli kanunlara dayanılarak ikrazen ihraç olunan özel tertip Devlet iç borçlanma senetleri bu limitin hesaplanmasında dikkate alınmaz. Mali yıl içerisinde ikrazen ihraç edilecek özel tertip Devlet iç borçlanma senetlerinin limiti her yıl bütçe kanunlarıyla belirlenir.

(Değişik: 5787-16/7/2008/m.3-Yürürlük m.21/a) Mali yıl içinde sağlanacak garantili imkan ve dış borcun ikrazı limiti, yılı bütçe kanunuyla belirlenir.”

şeklindedir.

2014 Yılı Merkezi Yönetim Bütçe Kanununun “Denge” başlıklı 3’üncü maddesine göre tespit edilen net borçlanma limiti, yukarıdaki hükümler uyarınca bütçe kanununda belirtilen başlangıç ödenekleri toplamı ile tahmin edilen gelirler arasındaki fark miktarı kadar olabilir. Bu limit en fazla %5 oranında, bu miktarın da yeterli olmadığı durumlarda ise, ilave olarak %5’lik tutar kadar daha artırılabilir.

Yapılan incelemede, 2014 Yılı Merkezi Yönetim Bütçe Kanununun “Denge” başlıklı 3’üncü maddesine göre tespit edilen net borçlanma limitinin, 4749 sayılı Kanun hükümleri çerçevesinde 2014 yılında artırılmamış olduğu anlaşılmaktadır.

Tablo 24: 2014 Yılı Net Borçlanma Limiti

	(TL)
6512 sayılı Kanununun 1/a Maddesi ile Verilen Ödenek (1)	428.396.493.000
6512 sayılı Kanununun 2/1-a Maddesi ile Tahmin Edilen Gelir (2)	394.634.401.000
2014 Mali Yılı Borçlanma Limiti (1-2)	33.762.092.000
4749 Sayılı Kanununun 5'inci Maddesi Uyarınca %5 İlave	0
%5 İlaveli Toplam Tutar	33.762.092.000
4749 Sayılı Kanununun 5'inci Maddesi Uyarınca İkinci %5 İlave	0
İkinci %5 İlaveli Toplam Tutar	33.762.092.000
2014 Yılı Net Borçlanma Limiti	33.762.092.000

2014 Yılı Merkezi Yönetim Bütçe Kanunu ve 4749 sayılı Kanunun ilgili hükümleri uyarınca hesaplanan ve ayrıntısı yukarıda Tablo 24'de gösterilen 2014 yılı net borçlanma limiti 33.762.092.000,00 Türk Lirasıdır.

Ayrıntısı aşağıda Tablo 25'de gösterildiği üzere 2014 yılında 19.811.829.296,29 Türk Lirası borçlanma yapıldığından net borçlanma limiti aşılmamıştır.

Tablo 25: 2014 Yılı Net Borçlanma Tutarı

	(TL)
Net İç Borçlanma (1)	11.641.569.026,18
Net Dış Borçlanma (2)	8.170.260.270,11
Net Borçlanma (1+2)	19.811.829.296,29
2014 Yılı Net Borçlanma Limiti	33.762.092.000,00

2.5.5 2014 Yılı Hazine Garanti Limiti

2014 Yılı Merkezi Yönetim Bütçe Kanununun "Hazine garantili imkân ve dış borcun ikraz limiti ile borç üstlenim taahhüt limiti ve borçlanmaya ilişkin işlemler" başlıklı 12'nci maddesinin birinci fıkrasında;

"(1) 2014 yılında, 28/3/2002 tarihli ve 4749 sayılı Kamu Finansmanı ve Borç Yönetiminin Düzenlenmesi Hakkında Kanuna göre sağlanacak; garantili imkân ve dış borcun ikrazı limiti 3 milyar ABD Dolarını aşamaz."

hükmüne yer verilmiştir.

Sayıştay tarafından yapılan incelemeler sonucunda, yılı içerisinde imzalanan garanti anlaşmaları tutarının 2.459.370.180,00 ABD Doları olduğu ve bu tutarın 2014 yılı için 3.000.000.000,00 ABD Doları olarak belirlenen garanti limitinin altında olduğu tespit edilmiştir.

2.5.6 2014 Yılı İkrazen Özel Tertip Devlet İç Borçlanma Limiti

2014 Yılı Merkezi Yönetim Bütçe Kanununun “Hazine garantili imkan ve dış borcun ikraz limiti ile borç üstlenim taahhüt limiti ve borçlanmaya ilişkin işlemler” başlıklı 12’nci maddesi ikinci fıkrasına göre, Bütçe Kanununun 1’inci maddesinin birinci fıkrasının (a) bendi ile belirlenen başlangıç ödeneklerinin %1’ine kadar (4.283.964.930.00 Türk Lirası) ikrazen özel tertip Devlet iç borçlanma senedi ihraç edilebilmektedir.

Sayıştay tarafından yapılan incelemeler sonucunda, 2014 yılında, ikrazen özel tertip Devlet iç borçlanma senedi ihraç edilmediğinden, limit aşımının söz konusu olmadığı tespit edilmiştir.

Diğer taraftan, Kamu İdarelerinin Kesin Hesaplarının Düzenlenmesine İlişkin Usul ve Esaslar Hakkında Yönetmelik hükümleri gereğince düzenlenen ve merkezi yönetim kesin hesap kanunu tasarılarına eklenen “Devlet iç borçları cetveli açıklaması” bağlamında, 5018 sayılı Kanunun 7’nci maddesinde yer alan mali saydamlık ilkesi çerçevesinde, herhangi bir ihraç söz konusu olmasa dahi, ikrazen özel tertip devlet iç borçlanma senet ihracına ilişkin bilgiye yıl sonu uygulama sonuçlarında dipnot olarak yer verilmesi, böylelikle limit aşımının kontrolüne imkân sağlanması uygun olacaktır.

2.5.7 2014 Yılı Borç Üstlenim Taahhüt Limiti

4749 Sayılı Kamu Finansmanı ve Borç Yönetiminin Düzenlenmesi Hakkında Kanuna 21/02/2013 tarihli ve 6428 sayılı Kanunun 13’üncü maddesi ile eklenen 8/A maddesinde;

“...Bu madde kapsamında mali yıl içinde taahhüt edilecek borç üstleniminin limiti, Merkezi Yönetim Bütçe Kanunu ile belirlenir. Söz konusu limiti bir katına kadar artırmaya Bakanın teklifi üzerine Bakanlar Kurulu yetkilidir... Bu maddenin yürürlüğe girdiği tarih itibarıyla ihale ilanına çıkmış olan projeler açısından uygulama sözleşmeleri taslağına ilişkin ihale öncesi Müsteşarlık görüşü, kısmi üstlenim taahhüdü ve borç üstlenim hükümleri uygulanmaz. Bu maddenin uygulanmasına ilişkin usul ve esaslar yönetmelik ile düzenlenir.”

hükmü yer almaktadır.

6428 sayılı Kanunun 26’ncı maddesi ile 4749 sayılı Kanunun borç üstlenim limitine ilişkin hükümlerinin 01/01/2014 tarihinde yürürlüğe girmesi öngörülmüştür.

2014 Yılı Merkezi Yönetim Bütçe Kanununun “Hazine garantili imkan ve dış borcun ikraz limiti ile borç üstlenim taahhüt limiti ve borçlanmaya ilişkin işlemler” başlıklı 12’nci maddesi üçüncü fıkrasında;

“(3) 2014 yılında 4749 sayılı Kanunun 8/A maddesi çerçevesinde Hazine Müsteşarlığınca sağlanacak borç üstlenim taahhüdü 3 milyar ABD Dolarını aşamaz.”

denilmek suretiyle limit belirlenmiştir.

Tablo 26: Hazine Müsteşarlığı Tarafından Sağlanan 2014 Yılı Sonu İtibarıyla Borç Üstlenim Taahhütleri

(ABD Doları)

Proje Adı	Uygulama Sözleşmesi Tarihi	İhale İlanına Çıkış Tarihi	Uygulama Sözleşmesi Bedeli	Borç Üstlenim Anlaşması Tarihi	Borç Üstlenim Tutarı
İstanbul Boğazı Karayolu Tüp Geçiş Projesi (Avrasya)	25/02/2011	29/12/2006 (İlk İlan)	1.239.863.000	11/12/2012	960.000.000
		05/07/2007 (İkinci İlan)			
Gebze-Orhangazi-İzmir Otoyolu (İzmit Körfez Geçişi ve Bağlantı Yolları Dahil)	27/09/2010	25/03/2008	6.312.392.047	25/07/2014	FAZ I 1.400.000.000
Gebze-Orhangazi-İzmir Otoyolu (İzmit Körfez Geçişi ve Bağlantı Yolları Dahil)	27/09/2010	25/03/2008	6.312.392.047	25/07/2014	FAZ II A 600.000.000
Kuzey Marmara Otoyolu Odayeri-Paşaköy Kesimi (3. Boğaz Köprüsü Dahil)	28/05/2013	28/01/2012	2.927.413.140	13/05/2014	2.318.000.000
Toplam					5.278.000.000

Yukarıda Tablo 26’da görüldüğü üzere, 2014 yıl sonu itibarıyla 5.278.000.000 ABD Doları borç üstlenim taahhüdünde bulunmuş ise de; taahhütte bulunan projelerin ihale ilanına çıkış tarihleri 01/12/2012 tarihinden önce olduğu için, ilgili Kanun hükmü uyarınca yılı merkezi yönetim bütçe kanununda belirtilen limite dahil değildir. Dolayısıyla, limite konu olabilecek herhangi bir borç üstlenim taahhüdü gerçekleşmediğinden limit aşımı söz konusu olmamıştır.

2.6 Yıl İinde Silinen Kamu Alacakları Cetveli

6085 sayılı Kanunun “Genel uygunluk bildirimini” başlıklı 41’inci maddesinde yer alan, “...*genel uygunluk bildirimini taslağının denetim sonuçları ve faaliyet raporları dikkate alınarak hazırlanması...*” hükmüne istinaden, denetim raporlarındaki bulguların kamu idareleri kesin hesaplarındaki yıl içinde silinen kamu alacakları cetvelindeki tutarlarda doğrudan bir deęişikliğe yol açıp açmadığı hususunda gerekli incelemeler yapılmıştır.

Yapılan incelemeler sonucunda, yıl içinde silinen kamu alacakları tutarlarında deęişikliğe yol açan bir tespiti bulunmadığı görülmüştür.

2.7 Kesinleşen Sayıştay İlamları Uygulama Sonuçları Cetveli

6085 sayılı Kanununun 41'inci maddesi ve Kamu İdarelerinin Kesin Hesaplarının Düzenlenmesine İlişkin Usul ve Esaslar Hakkında Yönetmeliğin 6'ncı ve 30'uncu maddeleri gereğince, genel bütçeli idareler için merkezi yönetim kesin hesabına, özel bütçeli idareler ile düzenleyici ve denetleyici kurumlar için ise bu idarelerin kesin hesaplarına, kesinleşen ilamların infaz durumunu gösteren "Kesinleşen Sayıştay İlamları Uygulama Sonuçları Cetveli" eklenmiştir.

2.7.1 Genel Bütçeli Kamu İdareleri

2014 Yılı Merkezi Yönetim Kesin Hesap Kanunu Tasarısına ekli "Genel Bütçeli İdarelerin Kesinleşen Sayıştay İlamları Uygulama Sonuçları Cetveli İcmali" verileri ile Sayıştay verilerinin karşılaştırılması sonucunda;

Genel bütçe muhasebe birimlerinde 31/12/2014 tarihine kadar tahsilat süreci devam eden Sayıştay ilamlarıyla 10.141.756,27 Türk Lirası, 9.324,00 ABD Doları, 7.678,50 Avro ve 64.864,00 Suudi Arabistan Riyali tazmin hükmünün verildiği,

Yargılamanın iadesi, karar düzeltilmesi gibi kanun yolları ve diğer kanuni gerekçelerle bu tutarlardan, 2.438.190,50 Türk Lirasının, 9.324,00 ABD Dolarının, 7.191,00 Avro'nun ve 64.864,00 Suudi Arabistan Riyalinin silme, düşme ve terkininin yapıldığı,

Bu durumda, silme, düşme ve terkin işleminden sonra 7.703.565,77 Türk Lirası ile 487,50 Avro'nun kaldığı,

Bu tutarlardan 3.013.368,28 Türk Lirasının tahsil edildiği, bakiye 4.690.197,49 Türk Lirası ile 487,50 Avro'nun ertesi yıla devredildiği,

tespit olunmuştur.

Bu tespitler çerçevesinde, Türk Lirası cinsinden kesinleşen ilam tutarlarının tahsilat oranı %39,12 olarak, Avro cinsinden kesinleşen ilam tutarlarının tahsilat oranı ise %0,00 olarak gerçekleşmiştir.

31/12/2014 tarihi itibarıyla tahsilat süreci devam eden genel bütçeli kamu idareleri Sayıştay ilamlarının yıllar itibarıyla durumunu gösteren Tablo 27 aşağıdadır.

Tablo 27: Genel Bütçeli Kamu İdarelerinin Yıllar İtibarıyla Tahsilat Süreci Devam Eden Sayıştay İlamları

(TL)

İlamın Kesinleştiği Yıl	Borç Tutarı	Toplam Silme - Düşme Terkin Tutarı	Kesinleşen Borç Tutarı	Tahsilat Tutarı	Ertesi Yıla Devredilen Borç Tutarı
2002	236.960,95		236.960,95	226.326,70	10.634,25
2004	336.917,36	212.948,30	123.969,06	81.002,60	42.966,46
2005	1.647.909,91	366.990,04	1.280.919,87	763.971,15	516.948,72
2006	245.693,91	15.876,36	229.817,55	194.975,15	34.842,40
2007	738.508,09	131.709,49	606.798,60	279.159,08	327.639,52
2008	249.423,32	25.528,94	223.894,38	122.457,84	101.436,54
2009	46.985,09	247,44	46.737,65	10.525,11	36.212,54
2010	81.144,33	160,31	80.984,02	56.511,98	24.472,04
2011	1.835.798,69	1.292.934,74	542.863,95	311.216,38	231.647,57
2012	988.024,59	127.593,05	860.431,54	210.270,94	650.160,60
2013	3.219.633,27	228.955,59	2.990.677,68	663.656,77	2.327.020,91
2014	514.756,76	35.246,24	479.510,52	93.294,58	386.215,94
Toplam	10.141.756,27	2.438.190,50	7.703.565,77	3.013.368,28	4.690.197,49

31/12/2014 tarihi itibarıyla tahsilat süreci devam eden Sayıştay ilamlarının genel bütçeli kamu idareleri itibarıyla durumunu gösteren Tablo 28 aşağıdadır.

Tablo 28: Genel Bütçeli Kamu İdarelerinin Tahsilat Süreci Devam Eden Kesinleşen Sayıştay İlamları Uygulama Sonuçları

(TL)

Muhasebe Birimi	Borç Tutarı	Silme - Düşme Terkin Tutarı	Kesinleşen Borç Tutarı (A)	Tahsilat Tutarı (B)	Ertesi Yıla Devredilen Borç Tutarı	Tahsilat Oranı (%) (B/A)
Bakanlık Merkez Muhasebe Birimi	3.611.661,07	305.656,47	3.306.004,60	762.319,06	2.543.685,54	23,06
Defterdarlık Muhasebe Müdürlükleri	4.842.168,81	1.501.297,93	3.340.870,88	2.038.647,84	1.302.223,04	61,02
Malmüdürlükleri	494.636,96	26.359,76	468.277,20	146.157,46	322.119,74	31,21
Sağlık Kurumları Muhasebe Birimleri	812.915,01	565.383,07	247.531,94	63.808,93	183.723,01	25,78
Askeri Muhasebe Birimleri	380.374,42	39.493,27	340.881,15	2.434,99	338.446,16	0,71
Toplam	10.141.756,27	2.438.190,50	7.703.565,77	3.013.368,28	4.690.197,49	39,12

* Önceki yıllardan 31/12/2014 tarihine kadar kesinleşen ilamlarda yer alan ve ilişiği devam eden tutarlardır.

31/12/2014 tarihi itibarıyla tahsilat süreci devam eden yabancı para biriminden Sayıştay ilamlarının genel bütçeli kamu idareleri itibarıyla durumunu gösteren Tablo 29 aşağıdadır.

Tablo 29: Genel Bütçeli Kamu İdarelerinin Tahsilat Süreci Devam Eden Kesinleşen Sayıştay İlamları Uygulama Sonuçları (Yabancı Para Birimi)

Kamu İdaresi	Para Birimi	Borç Tutarı	Silme-Düşme Terkin Tutarı	Kesinleşen Borç Tutarı (A)	Tahsilat Tutarı (B)	Ertesi Yıla Devredilen Borç Tutarı	Tahsilat Oranı (%) (B/A)
Dışişleri Bakanlığı	ABD Doları	9.324,00	9.324,00	0,00	0,00	0,00	-
Dışişleri Bakanlığı	Avro	7.678,50	7.191,00	487,50	0,00	487,50	0,00
Dışişleri Bakanlığı	S.A. Riyali	64.864,00	64.864,00	0,00	0,00	0,00	-

* Önceki yıllardan 31/12/2014 tarihine kadar kesinleşen ilamlarda yer alan ve ilişkisi devam eden tutarlardır.

2.7.2 Özel Bütçeli Kamu İdareleri

Özel bütçeli idareler kesin hesaplarına ekli “Kesinleşen Sayıştay İlamları Uygulama Sonuçları Cetvelleri” verileri ile Sayıştay verilerinin karşılaştırılması sonucunda;

Adıyaman Üniversitesi 2014 yılı kesin hesabı Kesinleşen Sayıştay İlamları Uygulama Sonuçları Cetvelinde yer alan ve 2014 yılında kesinleştiği ifade edilen 406.459,67 Türk Lirası tutarındaki 2012/227 sayılı İlamın, temyiz başvurusu nedeniyle henüz kesinleşmediği tespit edilmiştir.

Bu tespit de dikkate alınarak özel bütçeli idareler kesin hesaplarına ekli kesinleşen Sayıştay ilamları uygulama sonuçları cetvelleri verilerinin incelenmesi sonucu;

Özel bütçe muhasebe birimlerinde 31/12/2014 tarihine kadar tahsilat süreci devam eden Sayıştay ilamlarıyla 107.380.277,41 Türk Lirası ve 12.762.652,37 ABD Doları tazmin hükmünün verildiği,

Yargılamanın iadesi, karar düzeltilmesi gibi kanun yolları ve diğer kanuni gerekçelerle bu tutarlardan, 74.817.316,64 Türk Lirası ve 10.317.300,13 ABD Dolarının silme, düşme ve terkininin yapıldığı,

Bu durumda, silme, düşme ve terkin işleminden sonra 32.562.960,77 Türk Lirası ve 2.445.352,24 ABD Doları kaldığı,

Bu tutarlardan 22.364.126,75 Türk Lirası ve 2.445.352,24 ABD Dolarının tahsil edildiği,

Kalan 10.198.834,02 Türk Lirasının ise ertesi yıla devredildiği,

tespit olunmuştur.

Bu tespitler çerçevesinde Türk Lirası cinsinden kesinleşen ilam tutarlarının tahsilat oranı %68,68 olarak, ABD Doları cinsinden kesinleşen ilam tutarlarının tahsilat oranı ise %100 olarak gerçekleşmiştir

31/12/2014 tarihi itibarıyla tahsilat süreci devam eden özel bütçeli kamu idareleri Sayıştay ilamlarının yıllar itibarıyla durumunu gösteren Tablo 30 aşağıdadır.

Tablo 30: Özel Bütçeli Kamu İdarelerinin Yıllar İtibarıyla Tahsilat Süreci Devam Eden Kesinleşen Sayıştay İlamları

(TL)

İlamın Kesinleştiği Yıl	Borç Tutarı	Silme-Düşme Terkin Tutarı	Kesinleşen Borç Tutarı	Tahsilat Tutarı	Ertesi Yıla Devredilen Borç Tutarı
2003	169.144	0	169.144	117.624	51.520
2005	190.013	49.623	140.390	140.104	286
2006	21.977	1.694	20.284	6.828	13.456
2007	9.999.908	7.039.855	2.960.053	2.443.349	516.705
2008	42.396.377	35.396.033	7.000.344	3.121.293	3.879.050
2009	8.969.530	2.829.171	6.140.359	3.874.365	2.265.994
2010	366.451	0	366.451	363.092	3.359
2011	13.024.344	9.103.805	3.920.538	3.045.207	875.331
2012	1.939.728	579.600	1.360.129	1.213.168	146.961
2013	12.907.931	9.709.708	3.198.223	3.018.317	179.907
2014	17.394.873	10.107.828	7.287.045	5.020.780	2.241.214
Toplam	107.380.277	74.817.317	32.562.961	22.364.127	10.198.834

31/12/2014 tarihi itibarıyla tahsilat süreci devam eden Sayıştay ilamlarının özel bütçeli kamu idareleri itibarıyla durumunu gösteren Tablo 31 aşağıdadır.

Tablo 31: Özel Bütçeli İdarelerinin Tahsilat Süreci Devam Eden Kesinleşen Sayıştay İlamları Uygulama Sonuçları

(TL)

Kamu İdaresi	Borç Tutarı	Silme-Düşme Terkin Tutarı	Kesinleşen Borç Tutarı (A)	Tahsilat Tutarı (B)	Ertesi Yıla Devredilen Borç Tutarı	Tahsilat Oranı (%) (B/A)
Yüksek Öğretim Kurulu	1.278,48	0,00	1.278,48	461,30	817,18	36,08
Ankara Üniversitesi	158.412,55	59.447,92	98.964,63	47.531,07	51.433,56	48,03
Ortadoğu Teknik Üniversitesi	728.320,10	535.914,69	192.405,41	121.774,83	70.630,58	63,29
Hacettepe Üniversitesi	23.753,95	0,00	23.753,95	0,00	23.753,95	0,00
Gazi Üniversitesi	19.325,55	1.693,93	17.631,62	4.931,82	12.699,80	27,97
İstanbul Üniversitesi	3.212.316,80	3.034.142,17	178.174,63	178.174,63	0,00	100,00
İstanbul Teknik Üniversitesi	625.850,67	555.513,17	70.337,50	58.894,73	11.442,77	83,73

Kamu İdaresi	Borç Tutarı	Silme-Düşme Terkin Tutarı	Kesinleşen Borç Tutarı (A)	Tahsilat Tutarı (B)	Ertesi Yıla Devredilen Borç Tutarı	Tahsilat Oranı (%) (B/A)
Marmara Üniversitesi	171.059,24	908,40	170.150,84	118.403,45	51.747,39	69,59
Yıldız Teknik Üniversitesi	2.417.675,70	57.944,73	2.359.730,97	69.169,16	2.290.561,81	2,93
Dokuz Eylül Üniversitesi	1.624.831,67	881.572,61	743.259,06	743.259,06	0,00	100,00
Trakya Üniversitesi	2.221.008,10	2.007.638,02	213.370,08	213.370,08	0,00	100,00
Uludağ Üniversitesi	3.154.721,47	3.019.775,30	134.946,17	131.073,54	3.872,63	97,13
Anadolu Üniversitesi	3.798,29	0,00	3.798,29	3.798,29	0,00	100,00
Selçuk Üniversitesi	132.620,41	132.620,41	0,00	0,00	0,00	
Akdeniz Üniversitesi	123.525,21	0,00	123.525,21	120.925,10	2.600,11	97,90
Erciyes Üniversitesi	286.397,09	206.675,58	79.721,51	79.721,51	0,00	100,00
Cumhuriyet Üniversitesi	105.657,67	0,00	105.657,67	105.657,67	0,00	100,00
Çukurova Üniversitesi	473.467,73	409.443,84	64.023,89	64.023,89	0,00	100,00
Ondokuz Mayıs Üniversitesi	1.118.498,36	1.059.386,77	59.111,59	18.733,48	40.378,11	31,69
Atatürk Üniversitesi	39.462,49	8.627,60	30.834,89	29.082,70	1.752,19	94,32
İnönü Üniversitesi	9.216.768,80	7.656.379,60	1.560.389,20	1.453.959,17	106.430,03	93,18
Dicle Üniversitesi	2.033.818,59	1.736.015,86	297.802,73	143.783,36	154.019,37	48,28
Yüzüncü Yıl Üniversitesi	431.163,36	333.946,26	97.217,10	52.998,26	44.218,84	54,52
İzmir Yüksek Teknoloji Enstitüsü	4.259,70	0,00	4.259,70	0,00	4.259,70	0,00
Harran Üniversitesi	1.630,71	0,00	1.630,71	1.630,71	0,00	100,00
Süleyman Demirel Üniversitesi	407.403,56	49.622,70	357.780,86	156.574,10	201.206,76	43,76
Adnan Menderes Üniversitesi	790.141,95	594.849,28	195.292,67	4.010,91	191.281,76	2,05
Sakarya Üniversitesi	33.390,08	0,00	33.390,08	27.766,37	5.623,71	83,16
Celal Bayar Üniversitesi	52.568,62	2.513,11	50.055,51	49.104,13	951,38	98,10
Abant İzzet Baysal Üniversitesi	33.571,48	18.972,36	14.599,12	10.902,12	3.697,00	74,68
Mustafa Kemal Üniversitesi	161.827,52	0,00	161.827,52	161.827,52	0,00	100,00
Niğde Üniversitesi	5.420,00	0,00	5.420,00	1.457,59	3.962,41	26,89
Muğla Sıtkı Koçman Üniversitesi	62.005,96	0,00	62.005,96	58.238,52	3.767,44	93,92
Eskişehir Osmangazi Üniversitesi	516.848,65	407.521,09	109.327,56	83.907,93	25.419,63	76,75
Galatasaray Üniversitesi	177.572,76	0,00	177.572,76	131.311,12	46.261,64	73,95
Erzincan Üniversitesi	48.980,00	19.719,68	29.260,32	29.260,32	0,00	100,00
Giresun Üniversitesi	10.332,19	0,00	10.332,19	8.772,83	1.559,36	84,91
Hitit Üniversitesi	380.517,80	0,00	380.517,80	0,00	380.517,80	0,00
Ordu Üniversitesi	8.428,44	0,00	8.428,44	8.428,44	0,00	100,00
Atatürk Araştırma Merkezi	5.605,78	0,00	5.605,78	5.605,78	0,00	100,00
Türk Tarih Kurumu	20.448,50	0,00	20.448,50	2.486,54	17.961,96	12,16
Spor Genel Müdürlüğü	464.583,07	68.432,14	396.150,93	243.789,08	152.361,85	61,54
Orman Genel Müdürlüğü	964,33	0,00	964,33	0,00	964,33	0,00
Vakıflar Genel Müdürlüğü	260.756,55	253.700,00	7.056,55	7.056,55	0,00	100,00
Savunma Sanayi Müsteşarlığı	9.767,03	9.023,46	743,57	743,57	0,00	100,00
Türk İşbirliği ve Koordinasyon Ajansı Başkanlığı	69.151,04	0,00	69.151,04	69.151,04	0,00	100,00
Gap Bölge Kalkınma İdaresi Başkanlığı	173.241,25	0,00	173.241,25	173.241,25	0,00	100,00
Ceza ve İnfaz Kurumları ile Tutukevleri İş Yurtları Kurumu	17.406,00	0,00	17.406,00	12.395,27	5.010,73	71,21
Karayolları Genel Müdürlüğü	11.259.416,51	4.017.535,18	7.241.881,33	7.163.031,76	78.849,57	98,91
Devlet Su İşleri Genel Müdürlüğü	64.080.305,65	47.677.780,78	16.402.524,87	10.193.706,20	6.208.818,67	62,15
TOPLAM (*)	107.380.277,41	74.817.316,64	32.562.960,77	22.364.126,75	10.198.834,02	68,68

* Önceki yıllardan 31/12/2014 tarihine kadar kesinleşen ilamlarda yer alan ve ilişiği devam eden tutarlardır.

31/12/2014 tarihi itibarıyla tahsilat süreci devam eden yabancı para biriminden Sayıştay ilamlarının özel bütçeli kamu idareleri itibarıyla durumunu gösteren Tablo 32 aşağıdadır.

Tablo 32: Özel Bütçeli Kamu İdarelerinin Tahsilat Süreci Devam Eden Kesinleşen Sayıştay İlamları Uygulama Sonuçları (Yabancı Para Birimi)

Kamu İdaresi	Para Birimi	Borç Tutarı	Silme-Düşme Terkin Tutarı	Kesinleşen Borç Tutarı (A)	Tahsilat Tutarı (B)	Ertesi Yıla Devredilen Borç Tutarı	Tahsilat Oranı (%) (B/A)
Karayolları Genel Müdürlüğü	ABD Doları	10.358.134,45	7.912.782,21	2.445.352,24	2.445.352,24	0,00	100,00

* Önceki yıllardan 31/12/2014 tarihine kadar kesinleşen ilamlarda yer alan ve ilişiği devam eden tutarlardır.

2.7.3 Düzenleyici ve Denetleyici Kurumlar

Düzenleyici ve denetleyici kurumların kesin hesaplarına ekli “Kesinleşen Sayıştay İlamları Uygulama Sonuçları Cetvelleri” verileri ile Sayıştay verilerinin karşılaştırılması sonucunda, bu kurumların muhasebe birimlerinde 31/12/2014 tarihine kadar tahsilat süreci devam eden Sayıştay ilamlarıyla;

469.999,18 Türk Lirası tazmin hükmünün verildiği,

Yargılamanın iadesi, karar düzeltilmesi gibi kanun yolları ve diğer kanuni gerekçelerle bu tutarlardan 315.765,00 Türk Lirasının silme, düşme ve terkininin yapıldığı,

Bu durumda, silme, düşme ve terkin işleminden sonra 154.234,18 Türk Lirası kaldığı,

Bu tutardan 130.022,19 Türk Lirasının tahsil edildiği,

24.211,99 Türk Lirasının ise ertesi yıla devredildiği,

tespit olunmuştur.

Bu tespitler çerçevesinde, Türk Lirası cinsinden kesinleşen ilam tutarlarının tahsilat oranı %84,30 olarak gerçekleşmiştir.

31/12/2014 tarihi itibarıyla tahsilat süreci devam eden Sayıştay ilamlarının düzenleyici ve denetleyici kurumlar itibarıyla durumunu gösteren Tablo 33 aşağıdadır.

Tablo 33: Düzenleyici ve Denetleyici Kurumların Tahsilat Süreci Devam Eden Sayıştay İlamları Uygulama Sonuçları

(TL)

Kamu İdaresi	Borç Tutarı	Silme - Düşme Terkin Tutarı	Kesinleşen Borç Tutarı (A)	Tahsilat Tutarı (B)	Ertesi Yıla Devredilen Borç Tutarı	Tahsilat Oranı (%) (B/A)
Radyo ve Televizyon Üst Kurulu	308.124,08	243.566,50	64.557,58	44.638,54	19.919,04	69,15
Bilgi Teknolojileri ve İletişim Kurumu	9.994,00	0,00	9.994,00	9.994,00	0,00	100,00
Bankacılık Düzenleme ve Denetleme Kurumu	41.257,11	0,00	41.257,11	41.193,77	63,34	99,85
Kamu İhale Kurumu	100.822,65	72.198,50	28.624,15	24.394,54	4.229,61	85,22
Tütün ve Alkol Piyasası Düzenleme Kurumu	9.801,34	0,00	9.801,34	9.801,34	0,00	100,00
Toplam (*)	469.999,18	315.765,00	154.234,18	130.022,19	24.211,99	84,30

* Önceki yıllardan 31/12/2014 tarihine kadar kesinleşen ilamlarda yer alan ve ilişiği devam eden tutarlardır.

2.7.4 Sayıştay İlamlarına İlişkin Genel Değerlendirme

Kesinleşen Sayıştay ilamları uygulama sonuçları cetvelleri hariç kesin hesap kanun tasarısı eki cetveller, muhasebe sisteminden oluşturulabilmekte ve kontrolü yapılabilmektedir.

5018 sayılı Kamu Mali Yönetimi ve Kontrol Kanununun “Muhasebe sistemi” başlıklı 49’uncu maddesinin birinci fıkrasında; “*Muhasebe sistemi: karar, kontrol ve hesap verme süreçlerinin etkili çalışmasını sağlayacak ve mali raporların düzenlenmesi ile kesin hesabın çıkarılmasına temel olacak şekilde kurulur ve yürütülür...*” denilmektedir.

Merkezi Yönetim Muhasebe Yönetmeliğinin “Kişilerden alacaklar hesabı”na ilişkin işlemlerin düzenlendiği 83’üncü maddesinin beşinci fıkrasında da Sayıştay ilamlarının tebliğinden, tahsiline kadar geçen süreçte yapılacak kayıt ve düzenlenecek fişlere yer verilmiştir. Bu maddede yevmiye ve yardımcı hesap defterlerine ilamın tarihi, numarası, yılı ve adına tazmin hükmolunan sorumluların kimliklerinin kaydedileceği belirtilmiştir. Bu düzenlemenin bir sonucu olarak, “Kişilerden alacaklar hesabı”nın yardımcı hesap kodlarında yapılacak bir değişiklikle, kesinleşen Sayıştay ilamları uygulama sonuçları cetvellerinin muhasebe sisteminden üretilebilmesi mümkün bulunmaktadır.

Buna baęlı olarak;

Yukarıdaki dzenlemeler gereęi, kesinleřen Sayıřtay ilamları uygulama sonuları cetvellerinin muhasebe sisteminden oluřturulması ve bu suretle kontrolne de imkn verilmesi,

5018 sayılı Kanununun 7'nci maddesindeki mali saydamlık ilkesinin bir gereęi olarak silme, dřme ve terkin gerekeleri ile yılı iinde yapılan tahsilat tutarlarının da bu cetvellerde gsterilmesi,

uygun olacaktır.

2.8 Mal Yönetimi Hesabı İcmal Cetvelleri

5018 sayılı Kanunun “Kesin hesap kanunu” başlıklı 42’nci maddesinin üçüncü fıkrasının (g) bendi hükmü gereğince, merkezi yönetim kapsamındaki kamu idarelerince, aşağıda belirtilen beş adet genel bütçeli kamu idaresi dışında, taşınır mallar kesin hesap cetvelleri düzenlenmiş ve kesin hesaplara eklenmiştir.

Aynı Kanunun 44’üncü maddesinin ikinci fıkrasında, Milli İstihbarat Teşkilatı Müsteşarlığı, Milli Savunma Bakanlığı, Jandarma Genel Komutanlığı, Emniyet Genel Müdürlüğü ve Sahil Güvenlik Komutanlığına ait tüm taşınır malların kayda alınması ile bunların yönetim ve iç denetimine ilişkin usul ve esasların Milli Savunma, İçişleri ve Maliye Bakanlıklarınca birlikte hazırlanarak Bakanlar Kurulunca yürürlüğe konulacak yönetmelikle düzenleneceği hüküm altına alınmıştır.

Türk Silahlı Kuvvetleri, Milli İstihbarat Teşkilatı ve Emniyet Genel Müdürlüğü Taşınır Mal Yönetmeliği 2010/616 sayılı Bakanlar Kurulu Kararıyla 01/01/2011 tarihinden itibaren geçerli olmak üzere yürürlüğe konulmuştur. Ancak söz konusu Yönetmelikte, bu kamu idareleri için kesin hesaplara taşınır mallar kesin hesap cetvellerinin eklenmesi öngörülmemiştir.

6085 sayılı Kanunun “Genel uygunluk bildirimini” başlıklı 41’inci maddesinde, “...*genel uygunluk bildirimini taslağının denetim sonuçları ve faaliyet raporları dikkate alınarak hazırlanması...*” hükmü yer almaktadır.

Bu hükme istinaden, denetim raporlarındaki bulguların kamu idareleri kesin hesaplarında yer alan taşınır kesin hesap cetvellerindeki tutarlarda doğrudan bir değişikliğe yol açıp açmadığı hususunda gerekli incelemeler yapılmıştır.

Bu bağlamda, Bilgi Teknolojileri ve İletişim Kurumu 2014 yılı Denetim Raporunda, 16.222.397,67 Türk Lirası tutarında taşınır mal alımı yapılmasına karşın, taşınır işlem fişi düzenlenmediği ve 253- Tesis, makine ve cihazlar hesabı ile 255- Demirbaşlar hesabına kaydedilmediği, bunun yerine söz konusu taşınırın 630.03.02.07.11 ekonomik kodundan muhasebeleştirilerek gider kaydedildiği tespiti bulunmaktadır.

Ayrıca, 2014 Yılı Merkezi Yönetim Kesin Hesabı Kanun Tasarısı ekinde yer alan düzenleyici ve denetleyici kurumların taşınır kesin hesap icmali üzerinde yapılan incelemede; gelecek yıla devredilen toplam tutar 124.301.919,23 Türk Lirası iken, bu kurumların kesin

mizanındaki 150, 253, 254 ve 255 kodlu hesapların borç bakiyeleri toplam tutarının 111.847.859,02 Türk Lirası olduğu tespit edilmiştir. 12.454.060,21 Türk Lirası tutarındaki farkın Kamu İhale Kurumu Taşınır Kesin Hesap İcmali kayıtları ile Kesin Mizanındaki uyumsuzluktan kaynaklandığı anlaşılmıştır.

Kamu İhale Kurumu Taşınır Kesin Hesap İcmal Cetvelinin incelenmesinde, geçen yıldan devreden sütunu toplamı olan 12.454.060,21 Türk Lirası tutarın, mükerrer olarak yılı içinde girenler sütununa da dahil edildiği anlaşılmış olup, ayrıntısı aşağıda Tablo 34 ve Tablo 35'de gösterilmiştir.

Tablo 34: Kamu İhale Kurumu Kesin Mizan ve Taşınır Kesin Hesap İcmali Tutarları

(TL)

Hesap Kodu	Hesap Adı	Taşınır Kesin Hesap İcmalindeki Tutar	Kesin Mizandaki Tutar	Fark
150	İlk Madde ve Malzeme Hesabı	432.899,59	200.235,03	232.664,56
253	Tesis, Makine ve Cihazlar Hesabı	1.012.228,14	527.250,67	484.977,47
254	Taşıtlar Hesabı	865.170,81	554.621,95	310.548,86
255	Demirbaşlar Hesabı	33.253.377,17	21.827.507,85	11.425.869,32
	Toplam	35.563.675,71	23.109.615,50	12.454.060,21

Tablo 35: Düzenleyici ve Denetleyici Kurumlar Kesin Mizan ve Taşınır Kesin Hesap İcmali Tutarları

(TL)

Hesap Kodu	Hesap Adı	Kesin Mizandaki Tutar	Taşınır Kesin Hesap İcmalindeki Tutar	Fark
150	İlk Madde ve Malzeme Hesabı	1.236.904,46	1.469.569,02	-232.664,56
253	Tesis, Makine ve Cihazlar Hesabı	9.085.777,03	9.570.754,50	-484.977,47
254	Taşıtlar Hesabı	3.928.089,44	4.238.638,30	-310.548,86
255	Demirbaşlar Hesabı	97.597.088,09	109.022.957,41	-11.425.869,32
	Toplam	111.847.859,02	124.301.919,23	-12.454.060,21

Diğer taraftan 5018 sayılı Kanunun 42'nci maddesi hükmü gereğince Haziran ayı sonunda Sayıştaya gönderilen 2014 Yılı Merkezi Yönetim Kesin Hesabı ve kamu idareleri kesin hesapları eki taşınır kesin hesap cetvelleri ile mizanların 150- İlk madde ve malzeme hesabı, 253- Tesis, makine ve cihazlar hesabı, 254- Taşıtlar hesabı ve 255- Demirbaşlar hesabı tutarları arasında yapılan karşılaştırma ve genel incelemeler sonucunda, aşağıda gösterilen 23 adet kamu idaresinin bilgilerinde uyumsuzluklar tespit edilmiş ve söz konusu

uyumsuzluklar EK-16 “Gelecek Yıla Devir Yönünden Taşınır Kesin Hesap Cetveli ile Merkezi Yönetim Kesin Hesabı Arasındaki Farkı Gösterir Tablo”da gösterilmiştir.

- Hazine Müsteşarlığı
- Afet ve Acil Durum Yönetimi Başkanlığı
- Adalet Bakanlığı
- İçişleri Bakanlığı
- Dışişleri Bakanlığı
- Maliye Bakanlığı
- Milli Eğitim Bakanlığı
- Enerji ve Tabii Kaynaklar Bakanlığı
- Kültür ve Turizm Bakanlığı
- Aile ve Sosyal Politikalar Bakanlığı
- Bilim Sanayi ve Teknoloji Bakanlığı
- Çevre ve Şehircilik Bakanlığı
- Ekonomi Bakanlığı
- Gıda Tarım ve Hayvancılık Bakanlığı
- Orman ve Su İşleri Bakanlığı
- Akdeniz Üniversitesi
- Afyon Kocatepe Üniversitesi
- Nevşehir Üniversitesi
- Yüksek Öğrenim Kredi ve Yurtlar Kurumu Genel Müdürlüğü
- Orman Genel Müdürlüğü
- Türk Akreditasyon Kurumu
- Küçük ve Orta Ölçekli İşletmeleri Geliştirme ve Destekleme İdaresi Başkanlığı
- Kamu İhale Kurumu

3. GENEL UYGUNLUK BİLDİRİMİ GÖRÜŞÜ

Türkiye Cumhuriyeti Anayasasının “Kesinhesap” başlıklı 164’üncü ve 5018 sayılı Kamu Mali Yönetimi ve Kontrol Kanununun “Kesin hesap kanunu” başlıklı 42’nci maddeleri gereğince, 2014 Yılı Merkezi Yönetim Kesin Hesabı ve genel bütçe kapsamındaki kamu idareleri, özel bütçeli idareler ile düzenleyici ve denetleyici kurumların 2014 yılı kesin hesapları, Maliye Bakanlığınca 2015 yılı Haziran ayı sonu itibarıyla Sayıştaya ve Bakanlar Kuruluna sunulmuştur.

6085 sayılı Sayıştay Kanununun “Genel uygunluk bildirimini” başlıklı 41’inci maddesi uyarınca, denetim grup başkanlıklarınca yürütülen denetimler ve faaliyet raporlarının değerlendirilmesi suretiyle tespit edilen bulgular da dikkate alınarak yürütülen genel uygunluk bildirimini çalışmalarında, 2014 Yılı Kesin Hesap Kanunu Tasarısında yer alan merkezi yönetim bütçe kanunu uygulama sonuçlarının kamu idare hesapları esas alınarak saptanan sonuçlarla karşılaştırılması sonucunda 2014 Yılı Merkezi Yönetim Kesin Hesap Kanunu Tasarısının;

2014 Yılı Merkezi Yönetim Bütçe Kanununun şekline uygun olarak hazırlandığı,
Kesinleşen Sayıştay İlamları Uygulama Sonuçları Cetveli dışında kalan diğer cetvel ve belgelerin muhasebe kayıtları esas alınarak oluşturulduğu,

Bir yıllık uygulama sonuçlarını karşılaştırılmalı olarak gösteren değerlendirmeleri de içeren gerekçesinin bulunduğu,
anlaşılmıştır.


2014 Yılı Genel Uygunluk Bildirimindeki maddeler ve eklerinde yer alan tespitler ile Türkiye Büyük Millet Meclisine bu Bildirim ile birlikte sunulan diğer raporlardaki hususlar da göz önünde bulundurulmak suretiyle kamu idarelerinin hesaplarını oluşturan mali rapor ve tablolar ile 2014 Yılı Merkezi Yönetim Kesin Hesap Kanunu Tasarısı ekinde yer alan cetvel ve belgelerin güvenilirliği ve doğruluğunun değerlendirilmesi sonucunda kamu idareleri 2014 yılı kesin hesaplarındaki;

Fonksiyonel sınıflandırmaya göre bütçe giderleri icmali cetvellerinde yer alan tutarların,

Bütçe gelirleri kesin hesap icmali cetvellerinde yer alan gelir tahmini ve tahsilat tutarlarının,

Bu bağlamda 2014 Yılı Merkezi Yönetim Kesin Hesap Kanunu Tasarısında gösterilen tutarların,

Kabulünün uygun olacağı arz olunur.


Doç. Dr. Recai AKYEL
Sayıştay Başkanı


Mikdat ÖZKAN
Başkan Yardımcısı


Orhan YAŞA
Başkan Yardımcısı


H.Fehmi EZBER
3. Daire Başkanı


Mehmet DÖNMEZ
7. Daire Başkanı



Kemal TURAN
5. Daire Başkanı


Ahmet ÖZDEMİR
2. Daire Başkanı

(İmzada bulunamadı)
Ali KARMAZAKCADİK
8. Daire Başkanı


F.Gülriş METİN AÇIKMEŞE
4. Daire Başkanı



İsmail GEVER
1. Daire Başkanı



Ali Hikmet TUNCER
6. Daire Başkanı


Ahmet KARTAL
Üye


Abdurrahman ACAR
Üye



Hüseyin ARICI
Üye


H.Cavit ERDOĞAN
Üye



S.Sema ERTEM
Üye


Mehmet BAĞCAZ
Üye


H.İbrahim DÜZENLİ
Üye



Yakup GÜNERİ
Üye




Erol AKBULUT
Üye



Rafet DOĞAN
Üye



Mustafa ÇİÇEK
Üye



H.Basri YILMAZ
Üye



M.Ali ÖZYER
Üye

(Bulunamadı)
Abdullah ŞİMŞEK
Üye



Beyami ÖZDEMİR
Üye



Ali KARAKAYA
Üye



Bekir AYDINLI
Üye

(Bulunamadı)
Ali Osman GÜÇLÜ
Üye

(Bulunamadı)
Ömer ZENGİN
Üye



İsmail DESTAN
Üye



İbrahim KANDEMİR
Üye



Nükrettin PARLAK
Üye



Fikri ÖZKÖK
Üye



Rasim DOĞAN
Üye



Gazi KAPAN
Üye




Zekeriya TÜYSÜZ
Üye



Nejla EROĞLU
Üye




Mustafa ATALAR
Üye



İdris BULUT
Üye



Ahmet ZORLAR
Üye



Metin ORHAN
Üye



Mustafa MIS
Üye



Ömer BURHANLI
Üye



Ahmet OKUR
Üye


(Bulunamadı)
Özcan Rıza YILDIZ
Üye



Fikret ÇÖKER
Üye



Mehmet ŞİMŞEK
Üye



Ahmet TEZCAN
Üye

(Bulunamadı)
Haydar KULAKSIZ
Üye



Kadir ÇELİK
Üye



İsmail AKTAŞ
Üye



M. Akif U MAY
Üye



Sema KÜÇÜK
Üye



Abdullah DOĞRU
Üye



Ali ÖZEK
Üye



Ahmet GÜMÜŞ
Üye



Osman KAYA
Üye

EKLER

EK-1: Genel Bütçeli Kamu İdarelerin Ödenek Aktarma İşlemleri Tablosu

(1.000 TL)

Kamu İdaresi	2012 Yılı Eklene ve Düşülen Ödenegin Toplam Ödeneye Oranı (%)	2013 Yılı Eklene ve Düşülen Ödenegin Toplam Ödeneye Oranı (%)	* 2014 Yılı Eklene ve Düşülen Ödenegin Toplam Ödeneye Oranı (%) (H=F/G)	2014 Yılı Eklene ve Düşülen Ödenegin Toplam Ödeneye Oranına İlişkin Detay							
				Kurum Dışı Aktarmalar ile Eklene (A)	Kurum Dışı Aktarmalar ile Düşülen (B)	Kurum İçi Aktarmalar ile Eklene (C)	Kurum İçi Aktarmalar ile Düşülen (D)	Yedek Ödenekten Aktarmalar ile Eklene (E)	Eklene ve Düşülen Ödenek Toplamı (F=A+B+C+D+E)	Toplam Ödenek (G)	
Göç İdaresi Genel Müdürlüğü	0,00	171,20	192,28	600	34.913	74.421	74.421	74.421	9.500	193.855	100.821
Afet ve Acil Durum Yönetimi Başkanlığı	77,91	68,15	99,15	0	4.303	411.381	411.381	411.381	179.753	1.006.817	1.015.406
Başbakanlık	101,72	84,05	91,30	0	248.406	123.266	123.266	123.266	1.698.500	2.193.439	2.402.323
Diyanet İşleri Başkanlığı	76,58	71,00	75,35	0	2.000.007	21.982	21.982	21.982	2.273.900	4.317.870	5.730.644
Emniyet Genel Müdürlüğü	65,82	67,32	71,57	12.494	5.678.438	420.905	420.905	420.905	5.493.090	12.025.832	16.803.430
Milli Eğitim Bakanlığı	54,41	68,78	70,24	0	15.962.673	5.979.565	5.979.565	5.979.565	2.497.718	30.419.520	43.307.810
Ulaştırma, Denizcilik ve Haberleşme Bakanlığı	62,65	60,82	66,22	9.078	3.412.000	144.765	144.765	144.765	9.839.298	13.549.906	20.461.338
İçişleri Bakanlığı	40,33	45,47	58,44	3.929.202	364.385	718.289	718.289	718.289	808.657	6.538.822	11.188.614
Adalet Bakanlığı	62,06	58,41	55,78	0	1.700.100	588.861	588.861	588.861	1.887.971	4.765.792	8.543.677
Kültür ve Turizm Bakanlığı	36,24	30,97	45,86	0	358.297	197.382	197.382	197.382	279.775	1.032.835	2.252.181
Maliye Bakanlığı	43,66	40,68	38,77	29.423.372	262.497	5.748.524	5.748.524	5.748.524	1.633.047	42.815.964	110.444.361
Gümrük ve Ticaret Bakanlığı	44,93	38,73	35,59	0	13.680	54.825	54.825	54.825	158.229	281.559	791.216
Cumhurbaşkanlığı	17,06	23,03	31,69	0	364	8.615	8.615	8.615	67.000	84.594	266.936
Sağlık Bakanlığı	198,57	20,14	28,99	0	186.769	41.870	41.870	41.870	753.432	1.023.942	3.532.624
Ekonomi Bakanlığı	18,01	38,74	25,72	0	503	184.645	184.645	184.645	5.646	375.439	1.459.637
Çevre ve Şehircilik Bakanlığı	35,12	28,75	20,82	204.103	20.000	139.341	139.341	139.341	6.896	509.682	2.447.621
Dışişleri Bakanlığı	36,99	28,00	19,89	21.007	0	109.446	109.446	109.446	175.638	415.536	2.089.513
Sahil Güvenlik Komutanlığı	21,53	13,43	18,68	0	64.127	7.500	7.500	7.500	7.932	87.058	465.970

T.C. Sayıştay Başkanlığı

EK-1

(1.000 TL)

Kamu İdaresi	2012 Yılı Eklenen ve Düşülen Ödenegün Toplam Ödeneye Oran (%)	2013 Yılı Eklenen ve Düşülen Ödenegün Toplam Ödeneye Oran (%)	* 2014 Yılı Eklenen ve Düşülen Ödenegün Toplam Ödeneye Oran (%) (H=F/G)
Avrupa Birliği Bakanlığı	23,72	4,92	17,01
Devlet Personel Başkanlığı	27,66	30,59	15,92
Gıda, Tarım ve Hayvancılık Bakanlığı	20,12	14,80	15,09
Milli Güvenlik Kurulu Genel Sekreterliği	9,26	9,21	13,54
Enerji ve Tabii Kaynaklar Bakanlığı	16,76	48,95	12,80
Anayasa Mahkemesi	21,68	15,22	11,72
Yargıtay	27,86	8,23	11,69
Basın-Yayın ve Enformasyon Genel Müdürlüğü	43,66	8,31	10,62
Orman ve Su İşleri Bakanlığı	3,98	4,50	8,78
Türkiye İstatistik Kurumu	71,88	56,09	8,75
Tapu ve Kadastro Genel Müdürlüğü	13,84	4,15	8,20
Meteoroloji Genel Müdürlüğü	20,76	8,60	8,19
Türkiye Büyük Millet Meclisi	273,30	19,78	7,99
Aile ve Sosyal Politikalar Bakanlığı	40,31	23,58	7,97

2014 Yılı Eklenen ve Düşülen Ödenegün Toplam Ödeneye Oranına İlişkin Detay						
Kurum Dışı Aktarmalar ile Eklenen (A)	Kurum Dışı Aktarmalar ile Düşülen (B)	Kurum İçi Aktarmalar ile Eklenen (C)	Kurum İçi Aktarmalar ile Düşülen (D)	Yedek Ödenekler Aktarmalar ile Eklenen (E)	Eklenen ve Düşülen Ödenek Toplamı (F=A+B+C+D+E)	Toplam Ödenek (G)
0	0	1.434	1.434	42.387	45.255	266.106
0	0	1.071	1.071	1.591	3.733	23.457
0	427.514	795.494	795.494	75.992	2.094.494	13.878.883
0	0	890	890	1.087	2.868	21.181
0	100.600	44.684	44.684	35.800	225.768	1.764.276
0	0	2.289	2.289	0	4.577	39.069
0	609	6.430	6.430	4.868	18.337	156.843
0	0	4.291	4.291	13.840	22.422	211.152
0	61.737	109.115	109.115	740.163	1.020.131	11.623.977
1.000	300	10.800	10.800	1.748	24.648	281.588
2.348	22.355	13.482	13.482	21.463	73.130	891.555
0	0	8.888	8.888	342	18.119	221.339
0	31.418	15.426	15.426	0	62.270	779.516
0	904.633	171.132	171.132	41.500	1.288.397	16.163.447

T.C. Sayıştay Başkanlığı

EK-1

(1.000 TL)

Kamu İdaresi	2012 Yılı Eklenen ve Düşülen Ödenegün Toplam Ödeneye Oran (%)	2013 Yılı Eklenen ve Düşülen Ödenegün Toplam Ödeneye Oran (%)	* 2014 Yılı Eklenen ve Düşülen Ödenegün Toplam Ödeneye Oran (%) (H=F/G)	2014 Yılı Eklenen ve Düşülen Ödenegün Toplam Ödeneye Oranına İlişkin Detay						
				Kurum Dışı Aktarmalar ile Eklenen (A)	Kurum Dışı Aktarmalar ile Düşülen (B)	Kurum İçi Aktarmalar ile Eklenen (C)	Kurum İçi Aktarmalar ile Düşülen (D)	Yedek Ödenekler Aktarmalar ile Eklenen (E)	Eklenen ve Düşülen Ödenek Toplamı (F=A+B+C+D+E)	Toplam Ödenek (G)
Milli İstihbarat Teşkilatı Müsteşarlığı	16,08	7,82	7,95	0	59.500	1.400	1.400	21.000	83.300	1.047.890
Hazine Müsteşarlığı	4,94	14,80	7,47	0	924.130	637.921	637.921	2.833.198	5.033.171	67.404.785
Gelir İdaresi Başkanlığı	79,46	10,66	7,26	101	17.850	12.005	12.005	131.615	173.576	2.391.509
Jandarma Genel Komutanlığı	12,32	8,56	7,20	53.195	170.181	81.144	81.144	92.300	477.964	6.641.117
Danıştay	15,08	3,02	7,08	0	0	2.544	2.544	1.785	6.874	97.131
Bilim, Sanayi ve Teknoloji Bakanlığı	17,41	13,89	6,65	0	0	45.843	45.843	108.840	200.526	3.015.065
Kamu Düzeni ve Güvenliği Müsteşarlığı	0,89	2,13	5,63	0	0	0	0	1.250	1.250	22.194
Hâkimler ve Savcılar Yüksek Kurulu	26,19	15,22	4,96	0	2.250	245	245	0	2.740	55.284
Gençlik ve Spor Bakanlığı	6,90	4,84	4,35	0	0	27.697	27.697	212.324	267.719	6.158.437
Türkiye Kamu Hastaneleri Kurumu	101,16	9,36	4,19	0	2.061	45.979	45.979	296.283	390.303	9.323.116
Milli Savunma Bakanlığı	6,64	5,56	4,18	306.296	322.406	274.678	274.678	71.050	1.249.108	29.875.104
Türkiye Halk Sağlığı Kurumu	107,57	4,88	3,93	2.184	83.350	59.119	59.119	71.035	274.807	6.985.299
Çalışma ve Sosyal Güvenlik Bakanlığı	12,08	22,55	3,56	0	522.623	15.685	15.685	615.134	1.169.127	32.818.057
Sayıştay	3,25	2,39	0,64	0	0	565	565	0	1.130	175.493
Kalkınma Bakanlığı	1,55	43,95	0,41	0	0	1.573	1.573	2.000	5.146	1.256.282
Oran	43,91	29,45	30,41	33.964.979	33.964.979	17.367.410	17.367.410	33.214.575	135.879.353	446.893.274

* "2014 Yılı Eklenen ve Düşülen Ödenegün Toplam Ödeneye Oran" sütun verisi esas alınarak tablo sıralaması yapılmıştır.

EK-2: Genel Bütçeli Kamu İdarelerinin Ödenek Üstü Giderleri Tablosu

EK-2

(TL)

Kamu İdaresi	Kurumsal				Fonksiyonel				Fonksiyonel		Açıklama	Miktarı	
	I	II	III	IV	I	II	III	IV	I	II			
Diyanet İşleri Başkanlığı	07	86	00	02	08	4	0	00	1	01	2	Sözleşmeli Personel (Personel Giderleri)	405.617,72
Diyanet İşleri Başkanlığı	07	86	00	02	08	4	0	00	1	02	2	Sözleşmeli Personel (SGK Primleri)	52.833,86
Diyanet İşleri Başkanlığı	07	86	00	02	09	4	1	00	1	01	5	Diğer Personel (Personel Giderleri)	233.153,68
Diyanet İşleri Başkanlığı	07	86	00	04	01	3	9	00	1	01	1	Memurlar (Personel Giderleri)	348,50
Diyanet İşleri Başkanlığı	07	86	00	04	01	3	9	00	1	01	2	Sözleşmeli Personel (Personel Giderleri)	531.612,54
Diyanet İşleri Başkanlığı	07	86	00	04	01	3	9	00	1	02	2	Sözleşmeli Personel (SGK Primleri)	72.159,58
Diyanet İşleri Başkanlığı	07	86	00	04	07	2	1	00	1	01	2	Sözleşmeli Personel (Personel Giderleri)	280.081,47
Diyanet İşleri Başkanlığı	07	86	00	04	07	2	1	00	1	02	1	Memurlar (SGK Primleri)	2.787,77
Diyanet İşleri Başkanlığı	07	86	00	04	07	2	1	00	1	02	2	Sözleşmeli Personel (SGK Primleri)	37.792,12
Diyanet İşleri Başkanlığı	07	86	00	05	01	3	1	00	1	01	2	Sözleşmeli Personel (Personel Giderleri)	268.536,39
Diyanet İşleri Başkanlığı	07	86	00	05	01	3	1	00	1	02	2	Sözleşmeli Personel (SGK Primleri)	30.230,22
Diyanet İşleri Başkanlığı	07	86	00	23	01	3	2	00	1	01	2	Sözleşmeli Personel (Personel Giderleri)	1.049.473,11
Diyanet İşleri Başkanlığı	07	86	00	23	01	3	2	00	1	02	2	Sözleşmeli Personel (SGK Primleri)	132.596,83
Diyanet İşleri Başkanlığı	07	86	00	24	01	3	9	00	1	01	1	Memurlar (Personel Giderleri)	198,00
Diyanet İşleri Başkanlığı	07	86	00	24	01	3	9	00	1	01	2	Sözleşmeli Personel (Personel Giderleri)	307.240,71
Diyanet İşleri Başkanlığı	07	86	00	24	01	3	9	00	1	02	1	Memurlar (SGK Primleri)	1.820,36
Diyanet İşleri Başkanlığı	07	86	00	24	01	3	9	00	1	02	2	Sözleşmeli Personel (SGK Primleri)	30.834,83
Diyanet İşleri Başkanlığı	07	86	00	24	01	3	9	00	1	03	3	Yolluklar (Mal ve Hizmet Ahımları)	2.202,54
Diyanet İşleri Başkanlığı	07	86	00	25	01	1	1	00	1	01	2	Sözleşmeli Personel (Personel Giderleri)	50.617,07
Diyanet İşleri Başkanlığı	07	86	00	25	01	1	1	00	1	02	2	Sözleşmeli Personel (SGK Primleri)	3.760,48
Diyanet İşleri Başkanlığı	07	86	00	27	08	4	0	00	1	01	2	Sözleşmeli Personel (Personel Giderleri)	255.323,48
Diyanet İşleri Başkanlığı	07	86	00	27	08	4	0	00	1	02	2	Sözleşmeli Personel (SGK Primleri)	30.041,86
Diyanet İşleri Başkanlığı	07	86	00	62	08	4	0	00	1	01	2	Sözleşmeli Personel (Personel Giderleri)	2.332.727,08
Diyanet İşleri Başkanlığı	07	86	00	62	08	4	0	00	1	01	3	İşçiler (Personel Giderleri)	193.256,85
Diyanet İşleri Başkanlığı	07	86	00	62	08	4	0	00	1	01	4	Geçici Personel (Personel Giderleri)	75.679.743,17
Diyanet İşleri Başkanlığı	07	86	00	62	08	4	0	00	1	02	1	Memurlar (SGK Primleri)	95,43
Diyanet İşleri Başkanlığı	07	86	00	62	08	4	0	00	1	02	4	Geçici Personel (SGK Primleri)	10.236.411,75
Diyanet İşleri Başkanlığı	07	86	00	63	08	4	0	00	1	01	2	Sözleşmeli Personel (Personel Giderleri)	4.390.371,21
Diyanet İşleri Başkanlığı	07	86	00	63	08	4	0	00	1	02	1	Memurlar (SGK Primleri)	280.299,11
Diyanet İşleri Başkanlığı	07	86	31	00	08	4	0	00	1	01	2	Sözleşmeli Personel (Personel Giderleri)	237.979,38
Diyanet İşleri Başkanlığı	07	86	31	00	08	4	0	00	1	02	2	Sözleşmeli Personel (SGK Primleri)	28.731,90
Diyanet İşleri Başkanlığı	07	86	32	00	08	4	0	00	1	01	2	Sözleşmeli Personel (Personel Giderleri)	506.302,55
Diyanet İşleri Başkanlığı	07	86	32	00	08	4	0	00	1	02	2	Sözleşmeli Personel (SGK Primleri)	75.370,31

EK-2

(TL)

Kamu İdaresi	Kurumsal				Fonksiyonel				F.n.		Eko.	Açıklama	Miktarı
	I	II	III	IV	I	II	III	IV	I	II			
Diyanet İşleri Başkanlığı	07	86	33	00	08	4	0	00	1	01	2	Sözleşmeli Personel (Personel Giderleri)	203.107,55
Diyanet İşleri Başkanlığı	07	86	33	00	08	4	0	00	1	02	2	Sözleşmeli Personel (SGK Primleri)	22.983,62
Diyanet İşleri Başkanlığı	07	86	34	00	08	4	0	00	1	01	2	Sözleşmeli Personel (Personel Giderleri)	245.057,80
Diyanet İşleri Başkanlığı	07	86	34	00	08	4	0	00	1	02	2	Sözleşmeli Personel (SGK Primleri)	28.229,22
Toplam													
Afet ve Acil Durum Yönetimi Başkanlığı	07	96	00	62	10	9	9	00	1	01	1	Memurlar (Personel Giderleri)	80,03
Afet ve Acil Durum Yönetimi Başkanlığı	07	96	00	62	10	9	9	00	1	02	1	Memurlar (SGK Primleri)	399,45
Toplam													
İçişleri Bakanlığı	10	01	31	00	01	3	2	00	1	01	1	Memurlar (Personel Giderleri)	15.338,40
Toplam													
Milli Eğitim Bakanlığı	13	00	00	02	09	9	9	00	1	01	1	Memurlar (Personel Giderleri)	3.575.069,38
Milli Eğitim Bakanlığı	13	00	00	02	09	9	9	00	1	01	5	Diğer Personel (Personel Giderleri)	54.661,43
Milli Eğitim Bakanlığı	13	01	00	04	01	3	9	00	1	01	1	Memurlar (Personel Giderleri)	1.807,92
Milli Eğitim Bakanlığı	13	01	00	04	01	3	9	00	1	03	2	Tüketime Yönelik Mal ve Malzeme Alımları (Mal ve Hizmet Alımları)	831,90
Milli Eğitim Bakanlığı	13	01	00	04	01	3	9	00	1	03	3	Yolluklar (Mal ve Hizmet Alımları)	10.059,50
Milli Eğitim Bakanlığı	13	01	00	04	01	3	9	00	1	03	4	Görev Giderleri (Mal ve Hizmet Alımları)	12.703,90
Milli Eğitim Bakanlığı	13	01	00	04	08	3	0	01	1	03	2	Tüketime Yönelik Mal ve Malzeme Alımları (Mal ve Hizmet Alımları)	0,04
Milli Eğitim Bakanlığı	13	01	00	04	09	2	2	00	1	06	1	Mamul Mal Alımları (Sermaye Giderleri)	110.403,77
Milli Eğitim Bakanlığı	13	01	00	05	01	3	1	00	1	01	1	Memurlar (Personel Giderleri)	2.938.892,34
Milli Eğitim Bakanlığı	13	01	00	10	09	9	9	00	1	01	1	Memurlar (Personel Giderleri)	557.790,98
Milli Eğitim Bakanlığı	13	01	00	10	09	9	9	00	1	01	2	Sözleşmeli Personel (Personel Giderleri)	799.070,48
Milli Eğitim Bakanlığı	13	01	00	10	09	9	9	00	1	02	1	Memurlar (SGK Primleri)	166.520,42
Milli Eğitim Bakanlığı	13	01	00	10	09	9	9	00	1	02	2	Sözleşmeli Personel (SGK Primleri)	23.217,20
Milli Eğitim Bakanlığı	13	01	00	11	09	9	9	00	1	01	1	Memurlar (Personel Giderleri)	332.171,47
Milli Eğitim Bakanlığı	13	01	00	11	09	9	9	00	1	02	1	Memurlar (SGK Primleri)	183.205,01
Milli Eğitim Bakanlığı	13	01	00	11	09	9	9	00	1	03	3	Yolluklar (Mal ve Hizmet Alımları)	4.806,60
Milli Eğitim Bakanlığı	13	01	00	11	09	9	9	00	1	03	4	Görev Giderleri (Mal ve Hizmet Alımları)	845,35
Milli Eğitim Bakanlığı	13	01	00	23	01	3	2	00	1	01	1	Memurlar (Personel Giderleri)	2.535.752,44
Milli Eğitim Bakanlığı	13	01	00	23	01	3	2	00	1	02	1	Memurlar (SGK Primleri)	238.024,92
Milli Eğitim Bakanlığı	13	01	00	24	01	3	9	00	1	01	1	Memurlar (Personel Giderleri)	1.213.183,22
Milli Eğitim Bakanlığı	13	01	00	24	01	3	9	00	1	02	1	Memurlar (SGK Primleri)	234.345,27
Milli Eğitim Bakanlığı	13	01	00	24	01	3	9	00	1	03	3	Yolluklar (Mal ve Hizmet Alımları)	4.208,08
Milli Eğitim Bakanlığı	13	01	00	24	01	3	9	00	1	03	4	Görev Giderleri (Mal ve Hizmet Alımları)	734.372,61
Milli Eğitim Bakanlığı	13	01	00	25	01	3	9	00	1	01	1	Memurlar (Personel Giderleri)	1.340,65

EK-2

(TL)

Kamu İdaresi	Kurumsal				Fonksiyonel				F.n.		Eko.	Açıklama	Miktarı
	I	II	III	IV	I	II	III	IV	I	II			
Milli Eğitim Bakanlığı	13	01	00	25	01	3	9	00	1	02	1	Memurlar (SGK Primleri)	45.710,25
Milli Eğitim Bakanlığı	13	01	00	62	01	3	9	00	1	01	1	Memurlar (Personel Giderleri)	475.145.907,03
Milli Eğitim Bakanlığı	13	01	00	62	01	3	9	00	1	01	2	Sözleşmeli Personel (Personel Giderleri)	101.515,88
Milli Eğitim Bakanlığı	13	01	00	62	01	3	9	00	1	01	3	İşçiler (Personel Giderleri)	262.114.351,37
Milli Eğitim Bakanlığı	13	01	00	62	01	3	9	00	1	01	4	Geçici Personel (Personel Giderleri)	117.607.855,84
Milli Eğitim Bakanlığı	13	01	00	62	01	3	9	00	1	02	1	Memurlar (SGK Primleri)	111.458.537,06
Milli Eğitim Bakanlığı	13	01	00	62	01	3	9	00	1	02	2	Sözleşmeli Personel (SGK Primleri)	2.391.373,15
Milli Eğitim Bakanlığı	13	01	00	62	01	3	9	00	1	02	3	İşçiler (SGK Primleri)	74.587.747,97
Milli Eğitim Bakanlığı	13	01	00	62	01	3	9	00	1	02	4	Geçici Personel (SGK Primleri)	11.872.618,87
Milli Eğitim Bakanlığı	13	01	00	62	01	3	9	00	1	03	2	Tüketime Yönelik Mal ve Malzeme Alımları (Mal ve Hizmet Alımları)	4.500,00
Milli Eğitim Bakanlığı	13	01	00	62	01	3	9	00	1	03	4	Görev Giderleri (Mal ve Hizmet Alımları)	145.591,92
Milli Eğitim Bakanlığı	13	01	00	62	01	3	9	00	1	03	5	Menkul Mal, Gayri Maddi Hak Alım, Bakım ve Onarım Giderleri (Mal ve Hizmet Alımları)	1.143,25
Milli Eğitim Bakanlığı	13	01	00	62	08	9	9	00	1	01	1	Memurlar (Personel Giderleri)	3.820.077,30
Milli Eğitim Bakanlığı	13	01	00	62	08	9	9	00	1	02	1	Memurlar (SGK Primleri)	2.37.381,14
Milli Eğitim Bakanlığı	13	01	00	62	08	9	9	00	1	03	2	Tüketime Yönelik Mal ve Malzeme Alımları (Mal ve Hizmet Alımları)	0,25
Milli Eğitim Bakanlığı	13	01	00	62	08	9	9	00	1	03	4	Görev Giderleri (Mal ve Hizmet Alımları)	624,05
Milli Eğitim Bakanlığı	13	01	00	62	09	6	0	00	1	01	1	Memurlar (Personel Giderleri)	9.263.717,03
Milli Eğitim Bakanlığı	13	01	00	62	09	6	0	00	1	02	1	Memurlar (SGK Primleri)	1.671.986,75
Milli Eğitim Bakanlığı	13	01	00	62	09	9	9	00	1	03	3	Yolluklar (Mal ve Hizmet Alımları)	9.294,63
Milli Eğitim Bakanlığı	13	01	00	62	09	9	9	05	1	03	3	Yolluklar (Mal ve Hizmet Alımları)	14.728,43
Milli Eğitim Bakanlığı	13	01	31	00	09	1	1	00	1	01	1	Memurlar (Personel Giderleri)	177,87
Milli Eğitim Bakanlığı	13	01	31	00	09	1	1	00	1	02	1	Memurlar (SGK Primleri)	115.005,42
Milli Eğitim Bakanlığı	13	01	31	00	09	9	9	05	1	03	3	Yolluklar (Mal ve Hizmet Alımları)	48.995,77
Milli Eğitim Bakanlığı	13	01	31	62	09	1	1	00	1	01	1	Memurlar (Personel Giderleri)	1,22
Milli Eğitim Bakanlığı	13	01	31	62	09	1	1	00	1	01	4	Geçici Personel (Personel Giderleri)	834.533,14
Milli Eğitim Bakanlığı	13	01	31	62	09	1	1	00	1	02	1	Memurlar (SGK Primleri)	25.786.265,69
Milli Eğitim Bakanlığı	13	01	31	62	09	1	1	00	1	02	4	Geçici Personel (SGK Primleri)	2.091.916,80
Milli Eğitim Bakanlığı	13	01	31	62	09	1	1	00	1	03	2	Tüketime Yönelik Mal ve Malzeme Alımları (Mal ve Hizmet Alımları)	20.702,30
Milli Eğitim Bakanlığı	13	01	31	62	09	1	1	00	1	03	3	Yolluklar (Mal ve Hizmet Alımları)	56.508,28
Milli Eğitim Bakanlığı	13	01	31	62	09	1	1	00	1	03	4	Görev Giderleri (Mal ve Hizmet Alımları)	68.377,32
Milli Eğitim Bakanlığı	13	01	31	62	09	1	1	00	1	03	5	Menkul Mal, Gayri Maddi Hak Alım, Bakım ve Onarım Giderleri (Mal ve Hizmet Alımları)	2.245,35
Milli Eğitim Bakanlığı	13	01	31	62	09	1	2	00	1	01	1	Memurlar (Personel Giderleri)	5.772.170.925,28
Milli Eğitim Bakanlığı	13	01	31	62	09	1	2	00	1	01	2	Sözleşmeli Personel (Personel Giderleri)	736.106,50

EK-2

(TL)

Kamu İdaresi	Kurumsal				Fonksiyonel				Fn.	Eko.	Açıklama	Miktarı	
	I	II	III	IV	I	II	III	IV					I
Milli Eğitim Bakanlığı	13	01	31	62	09	1	2	00	1	01	4	Geçici Personel (Personel Giderleri)	201.475,61
Milli Eğitim Bakanlığı	13	01	31	62	09	1	2	00	1	01	5	Diğer Personel (Personel Giderleri)	82.370,36
Milli Eğitim Bakanlığı	13	01	31	62	09	1	2	00	1	02	1	Memurlar (SGK Primleri)	1.513.559.369,19
Milli Eğitim Bakanlığı	13	01	31	62	09	1	2	00	1	02	2	Sözleşmeli Personel (SGK Primleri)	1.040.283,12
Milli Eğitim Bakanlığı	13	01	31	62	09	1	2	00	1	02	4	Geçici Personel (SGK Primleri)	29.590.770,73
Milli Eğitim Bakanlığı	13	01	31	62	09	1	2	00	1	03	2	Tüketime Yönelik Mal ve Malzeme Alımları (Mal ve Hizmet Alımları)	101.433,00
Milli Eğitim Bakanlığı	13	01	31	62	09	1	2	00	1	03	3	Yolluklar (Mal ve Hizmet Alımları)	117.615,31
Milli Eğitim Bakanlığı	13	01	31	62	09	1	2	00	1	03	4	Görev Giderleri (Mal ve Hizmet Alımları)	36.203,00
Milli Eğitim Bakanlığı	13	01	31	62	09	1	2	00	1	03	5	Menkul Mal, Gayrimaddi Hak Alım, Bakım ve Onarım Giderleri (Mal ve Hizmet Alımları)	13.416,73
Milli Eğitim Bakanlığı	13	01	31	62	09	1	2	00	1	03	7	Menkul Mal, Gayrimaddi Hak Alım, Bakım ve Onarım Giderleri	2.402,48
Milli Eğitim Bakanlığı	13	01	31	62	09	1	2	00	1	05	4	Hane Halkına Yapılan Transferler (Cari Transferler)	10.533,36
Milli Eğitim Bakanlığı	13	01	31	62	09	1	2	00	1	06	2	Menkul Sermaye Üretim Giderleri (Sermaye Giderleri)	1.206,00
Milli Eğitim Bakanlığı	13	01	31	62	09	1	2	00	1	06	5	Gayrimenkul Sermaye Üretim Giderleri (Sermaye Giderleri)	3.100,87
Milli Eğitim Bakanlığı	13	01	32	00	09	2	2	00	1	01	1	Memurlar (Personel Giderleri)	821,55
Milli Eğitim Bakanlığı	13	01	32	00	09	2	2	00	1	02	1	Memurlar (SGK Primleri)	73.476,30
Milli Eğitim Bakanlığı	13	01	32	00	09	9	9	05	1	03	3	Yolluklar (Mal ve Hizmet Alımları)	10.231,09
Milli Eğitim Bakanlığı	13	01	32	62	09	2	1	00	1	01	1	Memurlar (Personel Giderleri)	1.502.811.862,86
Milli Eğitim Bakanlığı	13	01	32	62	09	2	1	00	1	01	2	Sözleşmeli Personel (Personel Giderleri)	100.926,69
Milli Eğitim Bakanlığı	13	01	32	62	09	2	1	00	1	01	4	Geçici Personel (Personel Giderleri)	3.560.659,51
Milli Eğitim Bakanlığı	13	01	32	62	09	2	1	00	1	01	5	Diğer Personel (Personel Giderleri)	24.302,87
Milli Eğitim Bakanlığı	13	01	32	62	09	2	1	00	1	02	1	Memurlar (SGK Primleri)	146.527,27
Milli Eğitim Bakanlığı	13	01	32	62	09	2	1	00	1	02	2	Sözleşmeli Personel (SGK Primleri)	106.011,52
Milli Eğitim Bakanlığı	13	01	32	62	09	2	1	00	1	02	4	Geçici Personel (SGK Primleri)	679.553,41
Milli Eğitim Bakanlığı	13	01	32	62	09	2	1	00	1	03	2	Tüketime Yönelik Mal ve Malzeme Alımları (Mal ve Hizmet Alımları)	19.049,56
Milli Eğitim Bakanlığı	13	01	32	62	09	2	1	00	1	03	3	Yolluklar (Mal ve Hizmet Alımları)	20.756,10
Milli Eğitim Bakanlığı	13	01	32	62	09	2	1	00	1	03	5	Menkul Mal, Gayrimaddi Hak Alım, Bakım ve Onarım Giderleri (Mal ve Hizmet Alımları)	4.266,48
Milli Eğitim Bakanlığı	13	01	32	62	09	2	1	00	1	03	7	Menkul Mal, Gayrimaddi Hak Alım, Bakım ve Onarım Giderleri	83,26
Milli Eğitim Bakanlığı	13	01	32	62	09	2	1	00	1	05	4	Hane Halkına Yapılan Transferler (Cari Transferler)	2.488,02
Milli Eğitim Bakanlığı	13	01	32	62	09	2	1	00	1	06	2	Menkul Sermaye Üretim Giderleri (Sermaye Giderleri)	1.767,26
Milli Eğitim Bakanlığı	13	01	32	62	09	2	1	00	1	06	5	Gayrimenkul Sermaye Üretim Giderleri (Sermaye Giderleri)	331,20
Milli Eğitim Bakanlığı	13	01	32	62	09	9	9	05	1	03	3	Yolluklar (Mal ve Hizmet Alımları)	55.744,00
Milli Eğitim Bakanlığı	13	01	33	00	09	9	9	00	1	02	1	Memurlar (SGK Primleri)	22,49
Milli Eğitim Bakanlığı	13	01	33	62	09	2	2	00	1	01	1	Memurlar (Personel Giderleri)	2.152.848.219,26

EK-2

(TL)

Kamu İdaresi	Kurumsal				Fonksiyonel				Fon.		Eko.		Açıklama	Miktarı
	I	II	III	IV	I	II	III	IV	I	II	I	II		
Milli Eğitim Bakanlığı	13	01	33	62	09	2	2	00	1	01	4	Geçici Personel (Personel Giderleri)	164.858,78	
Milli Eğitim Bakanlığı	13	01	33	62	09	2	2	00	1	01	5	Diğer Personel (Personel Giderleri)	17.566,25	
Milli Eğitim Bakanlığı	13	01	33	62	09	2	2	00	1	02	1	Memurlar (SGK Primleri)	43.528.456,93	
Milli Eğitim Bakanlığı	13	01	33	62	09	2	2	00	1	02	2	Sözleşmeli Personel (SGK Primleri)	599.947,37	
Milli Eğitim Bakanlığı	13	01	33	62	09	2	2	00	1	02	3	İşçiler (SGK Primleri)	38.483,03	
Milli Eğitim Bakanlığı	13	01	33	62	09	2	2	00	1	02	4	Geçici Personel (SGK Primleri)	2.305.644,81	
Milli Eğitim Bakanlığı	13	01	33	62	09	2	2	00	1	03	3	Yolluklar (Mal ve Hizmet Alımları)	418.475,32	
Milli Eğitim Bakanlığı	13	01	33	62	09	2	2	00	1	03	4	Görev Giderleri (Mal ve Hizmet Alımları)	41.858,09	
Milli Eğitim Bakanlığı	13	01	33	62	09	2	2	00	1	03	5	Menkul Mal, Gayri Maddi Hak Alım, Bakım ve Onarım Giderleri (Mal ve Hizmet Alımları)	11.612,56	
Milli Eğitim Bakanlığı	13	01	33	62	09	2	2	00	1	03	7	Menkul Mal, Gayrimaddi Hak Alım, Bakım ve Onarım Giderleri	12.498,56	
Milli Eğitim Bakanlığı	13	01	33	62	09	2	2	00	1	05	3	Kar Amacı Gütmeyen Kuruluşlara Yapılan Transferler (Cari Transferler)	812,50	
Milli Eğitim Bakanlığı	13	01	33	62	09	2	2	00	1	06	5	Gayrimenkul Sermaye Üretim Giderleri (Sermaye Giderleri)	1.168,25	
Milli Eğitim Bakanlığı	13	01	33	62	09	9	9	05	1	03	3	Yolluklar (Mal ve Hizmet Alımları)	1.150,50	
Milli Eğitim Bakanlığı	13	01	36	00	09	9	9	00	1	01	1	Memurlar (Personel Giderleri)	323,25	
Milli Eğitim Bakanlığı	13	01	37	00	09	2	2	00	1	02	1	Memurlar (SGK Primleri)	97.992,82	
Milli Eğitim Bakanlığı	13	01	37	62	09	2	2	00	1	01	1	Memurlar (Personel Giderleri)	1.400.350.964,49	
Milli Eğitim Bakanlığı	13	01	37	62	09	2	2	00	1	01	4	Geçici Personel (Personel Giderleri)	30.470.700,38	
Milli Eğitim Bakanlığı	13	01	37	62	09	2	2	00	1	02	1	Memurlar (SGK Primleri)	174.973.428,50	
Milli Eğitim Bakanlığı	13	01	37	62	09	2	2	00	1	02	4	Geçici Personel (SGK Primleri)	5.426.569,55	
Milli Eğitim Bakanlığı	13	01	37	62	09	2	2	00	1	03	3	Yolluklar (Mal ve Hizmet Alımları)	269.637,81	
Milli Eğitim Bakanlığı	13	01	38	62	09	5	0	00	1	01	1	Memurlar (Personel Giderleri)	68.492.093,56	
Milli Eğitim Bakanlığı	13	01	38	62	09	5	0	00	1	01	2	Sözleşmeli Personel (Personel Giderleri)	10.085,82	
Milli Eğitim Bakanlığı	13	01	38	62	09	5	0	00	1	01	4	Geçici Personel (Personel Giderleri)	8.857.212,00	
Milli Eğitim Bakanlığı	13	01	38	62	09	5	0	00	1	02	1	Memurlar (SGK Primleri)	47.754.586,90	
Milli Eğitim Bakanlığı	13	01	38	62	09	5	0	00	1	02	2	Sözleşmeli Personel (SGK Primleri)	574.945,74	
Milli Eğitim Bakanlığı	13	01	38	62	09	5	0	00	1	02	4	Geçici Personel (SGK Primleri)	9.138.966,19	
Milli Eğitim Bakanlığı	13	01	38	62	09	5	0	00	1	06	5	Gayrimenkul Sermaye Üretim Giderleri (Sermaye Giderleri)	1.152,55	
Milli Eğitim Bakanlığı	13	01	40	00	01	3	1	00	1	01	1	Memurlar (Personel Giderleri)	251.837,79	
Milli Eğitim Bakanlığı	13	01	40	00	01	3	1	00	1	02	1	Memurlar (SGK Primleri)	89.038,70	
Milli Eğitim Bakanlığı	13	01	40	00	01	3	1	00	1	03	3	Yolluklar (Mal ve Hizmet Alımları)	7.107,34	
Milli Eğitim Bakanlığı	13	01	40	63	09	6	0	00	1	01	2	Sözleşmeli Personel (Personel Giderleri)	3.396.828,50	
Milli Eğitim Bakanlığı	13	01	40	63	09	6	0	00	1	02	1	Memurlar (SGK Primleri)	292.578,51	
Milli Eğitim Bakanlığı	13	01	40	63	09	6	0	00	1	02	2	Sözleşmeli Personel (SGK Primleri)	571.906,39	
Milli Eğitim Bakanlığı	13	01	42	00	01	3	9	00	1	02	1	Memurlar (SGK Primleri)	121.312,19	

EK-2

(TL)

Kamu İdaresi	Kurumsal		Fonksiyonel				Fon.		Eko.		Açıklama	Miktarı	
	I	II	III	IV	I	II	III	IV	I	II			
Milli Eğitim Bakanlığı	13	01	42	00	01	3	9	00	1	03	3	Yolluklar (Mal ve Hizmet Alımları)	2.070,35
Milli Eğitim Bakanlığı	13	01	42	00	01	3	9	00	1	03	4	Görev Giderleri (Mal ve Hizmet Alımları)	30.408,90
Milli Eğitim Bakanlığı	13	01	43	00	09	9	9	00	1	02	1	Memurlar (SGK Primleri)	100.523,57
Milli Eğitim Bakanlığı	13	01	43	62	09	5	0	00	1	01	1	Memurlar (Personel Giderleri)	117.316,933,38
Milli Eğitim Bakanlığı	13	01	43	62	09	5	0	00	1	01	2	Sözleşmeli Personel (Personel Giderleri)	3.354,53
Milli Eğitim Bakanlığı	13	01	43	62	09	5	0	00	1	01	4	Geçici Personel (Personel Giderleri)	11.636.218,70
Milli Eğitim Bakanlığı	13	01	43	62	09	5	0	00	1	01	5	Diğer Personel (Personel Giderleri)	3.034,80
Milli Eğitim Bakanlığı	13	01	43	62	09	5	0	00	1	02	1	Memurlar (SGK Primleri)	8.428.005,97
Milli Eğitim Bakanlığı	13	01	43	62	09	5	0	00	1	02	2	Sözleşmeli Personel (SGK Primleri)	9.603,87
Milli Eğitim Bakanlığı	13	01	43	62	09	5	0	00	1	02	4	Geçici Personel (SGK Primleri)	2.595.954,00
Milli Eğitim Bakanlığı	13	01	43	62	09	5	0	02	1	03	5	Menkul Mal, Gayri Maddi Hak Alım, Bakım ve Onarım Giderleri (Mal ve Hizmet Alımları)	249,50
Milli Eğitim Bakanlığı	13	01	43	62	09	8	8	00	1	01	1	Memurlar (Personel Giderleri)	9.080.400,05
Milli Eğitim Bakanlığı	13	01	43	62	09	8	8	00	1	02	1	Memurlar (SGK Primleri)	1.127.106,38
Milli Eğitim Bakanlığı	13	01	43	62	09	8	8	00	1	03	3	Yolluklar (Mal ve Hizmet Alımları)	19.796,39
Milli Eğitim Bakanlığı	13	01	43	62	09	8	8	00	1	03	4	Görev Giderleri (Mal ve Hizmet Alımları)	3.713,70
Milli Eğitim Bakanlığı	13	01	43	62	09	9	9	05	1	03	3	Yolluklar (Mal ve Hizmet Alımları)	1.200,00
Milli Eğitim Bakanlığı	13	01	44	00	09	9	9	00	1	02	1	Memurlar (SGK Primleri)	113.069,28
												Toplam	14.040.150.433,75
Sağlık Bakanlığı	15	01	00	04	01	3	9	00	1	01	3	İşçiler (Personel Giderleri)	54.630,00
Sağlık Bakanlığı	15	01	00	62	07	4	0	00	1	01	3	İşçiler (Personel Giderleri)	4.509.066,88
Sağlık Bakanlığı	15	01	00	62	07	4	0	00	1	01	4	Geçici Personel (Personel Giderleri)	1.553.637,48
Sağlık Bakanlığı	15	01	00	62	07	4	0	00	1	02	3	İşçiler (SGK Primleri)	645.910,23
												Toplam	6.763.244,59
Türkiye Kamu Hastaneleri Kurumu	15	75	00	62	07	3	1	00	1	01	1	Memurlar (Personel Giderleri)	8.212.781,20
Türkiye Kamu Hastaneleri Kurumu	15	75	00	62	07	3	1	00	1	01	2	Sözleşmeli Personel (Personel Giderleri)	264.729,31
Türkiye Kamu Hastaneleri Kurumu	15	75	00	62	07	3	1	00	1	01	3	İşçiler (Personel Giderleri)	1.231.564,23
Türkiye Kamu Hastaneleri Kurumu	15	75	00	62	07	3	1	00	1	01	4	Geçici Personel (Personel Giderleri)	5.499.370,43
Türkiye Kamu Hastaneleri Kurumu	15	75	00	62	07	3	1	00	1	02	1	Memurlar (SGK Primleri)	10.837.302,81
Türkiye Kamu Hastaneleri Kurumu	15	75	00	62	07	3	1	00	1	02	3	İşçiler (SGK Primleri)	3.822,42
Türkiye Kamu Hastaneleri Kurumu	15	75	00	62	07	3	1	00	1	03	4	Görev Giderleri (Mal ve Hizmet Alımları)	60,00
												Toplam	26.049.630,40
Türkiye Halk Sağlığı Kurumu	15	76	00	04	01	3	9	00	1	01	4	Geçici Personel (Personel Giderleri)	11.827,15
Türkiye Halk Sağlığı Kurumu	15	76	00	04	01	3	9	00	1	03	5	Menkul Mal, Gayri Maddi Hak Alım, Bakım ve Onarım Giderleri (Mal ve Hizmet Alımları)	129.776,40

EK-2

(TL)

Kamu İdaresi	Kurumsal		Fonksiyonel				Fn.		Eko.		Açıklama	Miktarı	
	I	II	III	IV	I	II	III	IV	I	II			
Türkiye Halk Sağlığı Kurumu	15	76	00	62	07	2	1	05	1	03	3	Yolluklar (Mal ve Hizmet Alımları)	11.715,00
Türkiye Halk Sağlığı Kurumu	15	76	00	62	07	4	0	00	1	01	1	Memurlar (Personel Giderleri)	963,64
Türkiye Halk Sağlığı Kurumu	15	76	00	62	07	4	0	00	1	01	3	İşçiler (Personel Giderleri)	2.192.614,54
Türkiye Halk Sağlığı Kurumu	15	76	00	62	07	4	0	00	1	01	4	Geçici Personel (Personel Giderleri)	3.526.773,03
Türkiye Halk Sağlığı Kurumu	15	76	00	62	07	4	0	00	1	02	4	Geçici Personel (SGK Primleri)	150.476,43
Türkiye Halk Sağlığı Kurumu	15	76	00	62	07	4	0	00	1	05	3	Kar Amacı Gütmeyen Kuruluşlara Yapılan Transferler (Cari Transferler)	492,29
												Toplam	6.024.638,48
Kültür ve Turizm Bakanlığı	21	01	00	23	01	3	2	00	1	01	3	İşçiler (Personel Giderleri)	10.590,62
Kültür ve Turizm Bakanlığı	21	01	00	23	01	3	2	00	1	02	3	İşçiler (SGK Primleri)	1.138,81
Kültür ve Turizm Bakanlığı	21	01	00	62	08	2	0	00	1	02	4	Geçici Personel (SGK Primleri)	18.644,01
												Toplam	30.373,44
Aile ve Sosyal Politikalar Bakanlığı	24	01	00	62	10	1	2	00	1	01	1	Memurlar (Personel Giderleri)	205,71
Aile ve Sosyal Politikalar Bakanlığı	24	01	00	62	10	1	2	00	1	01	2	Sözleşmeli Personel (Personel Giderleri)	1.350,32
Aile ve Sosyal Politikalar Bakanlığı	24	01	00	62	10	1	2	00	1	02	2	Sözleşmeli Personel (SGK Primleri)	149,15
Aile ve Sosyal Politikalar Bakanlığı	24	01	00	62	10	9	9	00	1	01	1	Memurlar (Personel Giderleri)	30.880,51
Aile ve Sosyal Politikalar Bakanlığı	24	01	00	62	10	9	9	00	1	01	3	İşçiler (Personel Giderleri)	68.788,57
Aile ve Sosyal Politikalar Bakanlığı	24	01	00	62	10	9	9	00	1	02	1	Memurlar (SGK Primleri)	4.461,12
Aile ve Sosyal Politikalar Bakanlığı	24	01	00	62	10	9	9	00	1	02	3	İşçiler (SGK Primleri)	18.336,44
Aile ve Sosyal Politikalar Bakanlığı	24	01	00	62	10	9	9	00	1	03	4	Görev Giderleri (Mal ve Hizmet Alımları)	24,30
Aile ve Sosyal Politikalar Bakanlığı	24	01	00	62	10	9	9	63	1	01	1	Memurlar (Personel Giderleri)	13.695,87
												Toplam	137.891,99
Hâkimler ve Savcılar Yüksek Kurulu	23	02	00	00	03	3	9	00	1	01	4	Geçici Personel (Personel Giderleri)	6.994,85
												Toplam	6.994,85
Bilim, Sanayi ve Teknoloji Bakanlığı	26	00	00	02	04	1	1	00	1	01	1	Memurlar (Personel Giderleri)	1.184,95
												Toplam	1.184,95
Çevre ve Şehircilik Bakanlığı	27	01	00	62	04	4	3	00	1	03	3	Yolluklar (Mal ve Hizmet Alımları)	135,96
												Toplam	135,96
Gıda, Tarım ve Hayvancılık Bakanlığı	30	01	00	62	04	2	1	00	1	01	4	Geçici Personel (Personel Giderleri)	1.132.223,41
	30	01	00	62	09	5	0	00	1	01	4	Geçici Personel (Personel Giderleri)	53.345,75
												Toplam	1.185.569,16
Kalkınma Bakanlığı	32	00	00	02	01	3	2	06	1	02	1	Memurlar (SGK Primleri)	366,54
												Toplam	366,54
Orman ve Su İşleri Bakanlığı	33	01	00	61	04	2	2	00	1	01	3	İşçiler (Personel Giderleri)	842.942,42
	33	01	00	61	04	2	2	00	1	02	3	İşçiler (SGK Primleri)	203.370,35

EK-2

(TL)

Kamu İdaresi	Kurumsal		Fonksiyonel			Fn.	Eko.	Miktarı					
	I	II	III	IV	I	II	I		II				
Ulaştırma, Denizcilik ve Haberleşme Bakanlığı	34	01	36	00	04	6	0	00	1	02	1	Memurlar (SGK Primleri)	0,38
Toplam													
1.046.312,77													

Toplam**Toplam****Genel Toplam****0,38****14.179.652.525,19**

EK-3: Özel Bütçeli Kamu İdarelerinin Ödenek Üstü Giderleri Tablosu

Kamu İdaresi	Kurumsal				Fonksiyonel				Fn.		Eko.		Açıklama	Miktarı
	I	II	III	IV	I	II	III	IV	I	II	I	II		
	38	61	00	01	09	6	0	07	2	01	1	1		
Namık Kemal Üniversitesi													Memurlar (Personel Giderleri)	1.272,00
													Toplam	1.272,00
Giresun Üniversitesi	38	64	00	01	01	3	1	00	2	05	1	1	Görev Zararları (Cari Transferler)	216.979,79
													Toplam	216.979,79
Mardin Artuklu Üniversitesi	38	85	00	01	09	4	1	00	2	02	1	1	Memurlar (SGK Primleri)	3.115,81
Mardin Artuklu Üniversitesi	38	85	00	01	09	4	2	00	2	03	2	2	Tüketime Yönelik Mal ve Malzeme Alımları (Mal ve Hizmet Alımları)	1.993,08
													Toplam	5.108,89
Iğdır Üniversitesi	38	92	00	01	09	6	0	00	2	01	4	4	Geçici Personel (Personel Giderleri)	19.951,30
													Toplam	19.951,30
Ölçme, Seçme ve Yerleştirme Merkezi Başkanlığı	40	01	00	05	01	3	1	00	2	03	5	5	Hizmet Alımları (Mal ve Hizmet Alımları)	122.817,20
													Toplam	122.817,20
Türkiye Bilimsel ve Teknolojik Araştırma Kurumu	40	08	38	00	01	4	9	00	2	07	1	1	Yurtiçi Sermaye Transferleri (Sermaye Transferler)	0,19
													Toplam	0,19
Vakıflar Genel Müdürlüğü	40	18	00	61	08	2	0	00	2	03	4	4	Görev Giderleri (Mal ve Hizmet Alımları)	4.612,83
													Toplam	4.612,83
													Genel Toplam	370.742,20

EK-4: Ödenek Üstü Giderlerin Fonksiyonel Sınıflandırmaya Göre Dağılımı Tablosu

Kodu	Fonksiyonel Sınıflandırma	Genel Bütçe Ödenek Üstü Tutarı	Özel Bütçe Ödenek Üstü Tutarı	(TL)
01	Genel Kamu Hizmetleri	1.066.609.449,69	339.797,18	
03	Kamu Düzeni ve Güvenlik Hizmetleri	6.994,85	0,00	
04	Ekonomik İşler ve Hizmetler	2.179.857,47	0,00	
07	Sağlık Hizmetleri	38.961.941,28	0,00	
08	Dinlenme, Kültür ve Din Hizmetleri	99.281.210,64	4.612,83	
09	Eğitim Hizmetleri	12.972.474.699,79	26.332,19	
10	Sosyal Güvenlik ve Sosyal Yardım Hizmetleri	138.371,47	0,00	
	Toplam	14.179.652.525,19	370.742,20	

EK-5: Ödenek Üstü Giderlerin Ekonomik Sınıflandırmaya Göre Dağılımı Tablosu

Kodu	Ekonomik Sınıflandırma	Genel Bütçe Ödenek Üstü Tutarı	Özel Bütçe Ödenek Üstü Tutarı	(TL)
01	Personel Giderleri	12.079.894.287,32	21.223,30	
02	Sosyal Güvenlik Kurumlarına Devlet Primi Giderleri	2.097.139.348,04	3.115,81	
03	Mal ve Hizmet Alımları	2.485.433,76	129.423,11	
05	Cari Transferler	14.326,17	216.979,79	
06	Sermaye Gideri	119.129,90	0,00	
07	Sermaye Transferi	0,00	0,19	
	Toplam	14.179.652.525,19	370.742,20	

EK-6: Ödenek Üstü Giderlerin Ekonomik Sınıflandırma 2. Düzeye Göre Dağılımı Tablosu

Ekod I	Ekod II	Açıklama	Genel Bütçe Ödenek Üstü Tutarı	Özel Bütçe Ödenek Üstü Tutarı	(TL)
01	01	Memurlar	11.530.985.947,13		1.272,00
01	02	Sözleşmeli Personel	16.478.016,09		0,00
01	03	İşçiler	271.217.805,48		0,00
01	04	Geçici Personel	260.797.429,23		19.951,30
01	05	Diğer Personel	415.089,39		0,00
02	01	Memurlar	1.941.670.009,90		3.115,81
02	02	Sözleşmeli Personel	5.863.002,34		0,00
02	03	İşçiler	75.498.809,25		0,00
02	04	Geçici Personel	74.107.526,55		0,00
03	02	Tüketime Yönelik Mal ve Malzeme Alımları	146.517,05		0,00
03	02	Tüketime Yönelik Mal ve Malzeme Alımları	0,00		1.993,08
03	03	Yolluklar	1.086.439,00		0,00
03	04	Görev Giderleri	1.074.783,14		4.612,83
03	05	Hizmet Alımları	162.710,27		122.817,20
03	07	Menkul Mal, Gayrimaddi Hak Alım, Bakım ve Onarım Giderleri	14.984,30		0,00
05	01	Görev Zararları	0,00		216.979,79
05	03	Kar Amacı Gütmeyen Kuruluşlara Yapılan Transferler	1.304,79		0,00
05	04	Hane Halkına Yapılan Transferler	13.021,38		0,00
06	01	Mamul Mal Alımları	110.403,77		0,00
06	02	Menkul Sermaye Üretim Giderleri	2.973,26		0,00
06	05	Gayrimenkul Sermaye Üretim Giderleri	5.752,87		0,00
07	01	Yurtiçi Sermaye Transferleri	0,00		0,19
		Toplam	14.179.652.525,19	370.742,20	

EK-7: Merkezi Yönetim Kapsamındaki İdarelerin İller İtibarıyla Harcama Tutarları Tablosu

EK-7 (TL)

İl Adı	Genel Bütçe Harcama Tutarı	Özel Bütçe Harcama Tutarı	Düzenleyici ve Denetleyici Kurum Harcama Tutarı	Toplam Harcama Tutarı	İl Harcama Tutarının Toplam Harcama Tutarı içindeki Oranı (%)
01 Adana	3.482.781.152	1.052.721.061	0	4.535.502.213	0,90
02 Adıyaman	1.214.045.989	112.451.175	0	1.326.497.164	0,26
03 Afyon	1.326.037.581	190.090.224	0	1.516.127.805	0,30
04 Ağrı	1.124.194.544	66.850.700	0	1.191.045.244	0,24
05 Amasya	937.633.939	175.632.857	0	1.113.266.796	0,22
06 Ankara	12.792.992.177	25.733.470.877	2.962.157.182	41.488.620.237	8,26
07 Antalya	3.280.073.516	1.409.344.393	0	4.689.417.909	0,93
08 Artvin	479.567.759	277.058.753	0	756.626.512	0,15
09 Aydın	1.809.697.795	610.539.273	0	2.420.237.069	0,48
10 Balıkesir	2.409.769.980	481.585.817	0	2.891.355.797	0,58
11 Bilecik	482.336.489	70.519.939	0	552.856.428	0,11
12 Bingöl	911.126.017	91.852.938	0	1.002.978.955	0,20
13 Bitlis	985.039.128	70.203.638	0	1.055.242.766	0,21
14 Bolu	674.657.877	268.650.712	0	943.308.589	0,19
15 Burdur	618.665.035	110.125.148	0	728.790.183	0,15
16 Bursa	3.582.415.040	1.913.028.503	0	5.495.443.544	1,09
17 Çanakkale	1.143.874.131	203.355.928	0	1.347.230.059	0,27
18 Çankırı	481.653.065	74.239.600	0	555.892.665	0,11
19 Çorum	1.086.626.779	105.527.164	0	1.192.153.943	0,24
20 Denizli	1.622.293.395	354.187.612	0	1.976.481.007	0,39
21 Diyarbakır	3.629.862.554	1.117.835.020	0	4.747.697.575	0,94
22 Edirne	913.437.508	538.256.424	0	1.451.693.931	0,29
23 Elazığ	1.363.515.086	1.040.058.163	0	2.403.573.249	0,48
24 Erzurum	723.827.581	104.438.692	0	828.266.273	0,16
25 Gaziantep	2.012.635.273	1.176.845.809	0	3.189.481.082	0,63
26 Giresun	1.736.878.552	1.134.687.841	0	2.871.566.392	0,57
27 Hatay	2.535.468.823	293.539.532	0	2.829.008.355	0,56
28 Isparta	940.069.614	215.801.345	0	1.155.870.959	0,23
29 Iğdır	378.215.548	74.982.710	0	453.198.258	0,09
30 Kahramanmaraş	1.470.416.743	32.526.974	0	1.502.943.717	0,30
31 Karaman	2.650.306.319	187.823.381	0	2.838.129.700	0,56
32 Konya	1.079.552.928	726.403.792	0	1.805.956.720	0,36

EK-7

(TL)

İl Adı	Genel Bütçe Harcama Tutarı	Özel Bütçe Harcama Tutarı	Düzenleyici ve Denetleyici Kurum Harcama Tutarı	Toplam Harcama Tutarı	İl Harcama Tutarının Toplam Harcama Tutarı içindeki Oranı (%)
33 İçel	2.816.959.537	1.231.211.970	0	4.048.171.507	0,81
34 İstanbul	16.197.697.234	5.606.130.412	0	21.803.827.646	4,34
35 İzmir	7.261.938.330	2.528.671.558	0	9.790.609.888	1,95
36 Kars	747.759.833	422.644.677	0	1.170.404.510	0,23
37 Kastamonu	878.510.688	869.153.276	0	1.747.663.964	0,35
38 Kayseri	2.405.093.663	1.181.245.619	0	3.586.339.281	0,71
39 Kırklareli	671.764.577	72.358.298	0	744.122.875	0,15
40 Kırşehir	573.342.257	97.595.458	0	670.937.715	0,13
41 Kocaeli	3.120.345.578	978.177.495	0	4.098.523.073	0,82
42 Konya	3.462.102.651	1.756.757.005	0	5.218.859.656	1,04
43 Kütahya	1.044.371.106	223.942.639	0	1.268.313.746	0,25
44 Malatya	1.915.919.482	354.298.262	0	2.270.217.743	0,45
45 Manisa	2.145.722.805	196.126.523	0	2.341.849.328	0,47
46 Kahramanmaraş	1.813.471.221	481.859.477	0	2.295.330.698	0,46
47 Mardin	1.565.758.475	459.402.706	0	2.025.161.180	0,40
48 Muğla	1.717.482.735	276.693.156	0	1.994.175.891	0,40
49 Muş	962.200.312	61.814.892	0	1.024.015.204	0,20
50 Nevşehir	607.775.054	80.203.574	0	687.978.627	0,14
51 Niğde	681.132.087	99.249.299	0	780.381.385	0,16
52 Ordu	1.346.845.944	119.450.401	0	1.466.296.345	0,29
53 Rize	751.570.630	102.290.067	0	853.860.696	0,17
54 Sakarya	1.540.749.473	291.309.029	0	1.832.058.502	0,36
55 Samsun	2.533.173.381	1.314.700.956	0	3.847.874.338	0,77
56 Siirt	1.022.394.374	72.192.096	0	1.094.586.470	0,22
57 Sinop	527.679.680	59.276.810	0	586.956.490	0,12
58 Sivas	1.368.659.711	746.142.833	0	2.114.802.544	0,42
59 Tekirdağ	1.412.913.227	168.078.191	0	1.580.991.418	0,31
60 Tokat	1.266.347.757	184.669.937	0	1.451.017.694	0,29
61 Trabzon	1.580.304.564	1.930.411.210	0	3.510.715.774	0,70
62 Tunceli	654.490.187	87.573.995	0	742.064.182	0,15
63 Şanlıurfa	2.779.791.518	605.201.866	0	3.384.993.384	0,67
64 Uşak	627.559.893	79.270.331	0	706.830.224	0,14
65 Van	2.279.425.271	1.157.001.762	0	3.436.427.032	0,68

EK-7

(TL)

İl Adı	Genel Bütçe Harcama Tutarı	Özel Bütçe Harcama Tutarı	Düzenleyici ve Denetleyici Kurum Harcama Tutarı	Toplam Harcama Tutarı	İl Harcama Tutarının Toplam Harcama Tutarı içindeki Oranı (%)
66 Yozgat	1.002.593.049	104.704.505	0	1.107.297.554	0,22
67 Zonguldak	999.294.293	256.497.398	0	1.255.791.691	0,25
68 Aksaray	653.776.367	81.491.403	0	735.267.770	0,15
69 Bayburt	252.892.302	46.778.877	0	299.671.180	0,06
70 Karaman	524.990.034	65.780.371	0	590.770.405	0,12
71 Kırıkkale	699.281.490	160.855.975	0	860.137.465	0,17
72 Batman	1.190.048.848	76.491.401	0	1.266.540.248	0,25
73 Şırnak	1.582.776.616	68.580.198	0	1.651.356.813	0,33
74 Bartın	430.558.184	62.990.934	0	493.549.118	0,10
75 Ardahan	346.778.122	49.507.920	0	396.286.042	0,08
76 Iğdır	490.803.663	49.977.895	0	540.781.558	0,11
77 Yalova	429.641.856	73.286.723	0	502.928.578	0,10
78 Karabük	521.709.001	130.748.048	0	652.457.049	0,13
79 Kilis	327.774.802	44.998.571	0	372.773.374	0,07
80 Osmaniye	961.688.759	63.242.158	0	1.024.930.917	0,20
81 Düzce	586.001.710	110.364.953	0	696.366.663	0,14
00 Merkez Say.	293.104.008.829	0	0	293.104.008.829	58,32
TOPLAM	434.265.539.080	65.356.039.101	2.962.157.182	502.583.735.364	58,46

EK-8: Genel Bütçeli İdarelerin Ödenek İptal Edilme Oranları Yüksek Olanlardan Kesin Hesap Açıklaması Yetersiz Olan Giderler Tablosu

(TL)

Kurumsal I II III IV	Kodu				Fin. I II III IV	Ekonomik I II	Açıklama	Ödenek	Gider	İptal Edilen Ödenek	İptal Edilme Oranı (%)
	Fonksiyonel I II III IV	Fin. I II III IV	Ekonomik I II								
Kamu İdaresi: Diyanet İşleri Başkanlığı											
07 86 00 62 08 4 0 00 1 06 4	Gayrimenkul Alımları ve Kamulaştırması				3.450.000,00	36.842,00	3.413.158,00	98,93			
Kamu İdaresi: Afet ve Acil Durum Yönetimi Başkanlığı											
07 96 32 00 10 9 9 00 1 06 5	Gayrimenkul Sermaye Üretim Giderleri				56.405.758,00	5.136.000,00	51.269.758,00	90,89			
07 96 33 00 02 2 0 00 1 06 2	Menkul Sermaye Üretim Giderleri				12.300.000,00	1.082.099,28	11.217.900,72	91,20			
Kamu İdaresi: Kamu Düzeni ve Güvenliği Müsteşarlığı											
07 97 00 02 03 9 9 00 1 06 1	Mamul Mal Alımları				2.250.000,00	1.191,80	2.248.808,20	99,95			
Kamu İdaresi: Milli Eğitim Bakanlığı											
13 01 31 00 09 1 1 00 1 01 1	Memurlar				69.939.301,84	4.770.479,21	65.169.000,50	93,18			
13 01 32 00 09 2 2 00 1 01 1	Memurlar				1.836.467.114,00	6.133.015,95	1.830.334.919,60	99,67			
13 01 44 00 09 9 9 00 1 06 2	Menkul Sermaye Üretim Giderleri				159.600.000,00	8.091.407,32	151.508.592,68	94,93			
13 01 44 00 09 9 9 00 1 07 1	Yurtiçi Sermaye Transferleri				4.400.000,00	0,00	4.400.000,00	100,00			
Kamu İdaresi: Enerji ve Tabii Kaynaklar Bakanlığı											
20 01 30 00 01 6 2 26 1 05 2	Hazine Yardımları				819.000,00	16.300,00	802.700,00	98,01			
20 01 35 00 04 3 2 00 1 06 7	Gayrimenkul Büyük Onarım Giderleri				1.200.000,00	0,00	1.200.000,00	100,00			
20 01 37 00 04 3 4 00 1 07 1	Yurtiçi Sermaye Transferleri				2.330.000,00	0,00	2.330.000,00	100,00			
Kamu İdaresi: Türkiye İstatistik Kurumu Başkanlığı											
32 75 00 61 01 3 2 00 1 06 4	Gayrimenkul Alımları ve Kamulaştırması				16.621.000,00	0,00	16.621.000,00	100,00			
32 75 48 00 01 3 2 00 1 06 9	Diğer Sermaye Giderleri				5.250.000,00	161.152,60	5.088.847,40	96,93			

EK-9: Özel Bütçeli İdarelerin Ödenek İptal Edilme Oranları Yüksek Olanlardan Kesin Hesap Açıklaması Yetersiz Olan Giderler Tablosu
 EK-9 (TL)

Kurumsal I II III IV	Kodu				Fin. I II III IV	Ekonomik I II	Açıklama	Ödenek	Gider	İptal Edilen Ödenek	İptal Edilme Oranı (%)
	I	II	III	IV							
Kamu İdaresi: Gazi Üniversitesi											
38 05 00 01 07 3 1 00 2 06 5					2	06	5	Gayrimenkul Sermaye Üretim Giderleri	0,00	24.000.000,00	100,00
Kamu İdaresi: İstanbul Üniversitesi											
38 06 00 01 07 3 1 00 2 06 1					2	06	1	Mamul Mal Alımların	0,00	750.000,00	100,00
38 06 00 01 09 4 2 20 2 03 3					2	03	3	Yolluklar	183.142,70	3.331.708,85	94,50
38 06 00 01 09 6 0 07 2 06 5					2	06	5	Gayrimenkul Sermaye Üretim Giderleri	0,00	1.000.000,00	100,00
Kamu İdaresi: Boğaziçi Üniversitesi											
38 08 00 01 09 4 1 09 2 03 5					2	03	5	Hizmet Alımları	18.919,61	699.000,00	97,29
Kamu İdaresi: Marmara Üniversitesi											
38 09 00 01 09 4 1 09 2 03 5					2	03	5	Hizmet Alımları	13.450,20	603.000,00	97,77
38 09 00 01 09 4 2 20 2 03 3					2	03	3	Yolluklar	129.699,60	1.966.630,68	93,40
38 09 00 01 09 6 0 00 2 06 5					2	06	5	Gayrimenkul Sermaye Üretim Giderleri	0,00	500.000,00	100,00
38 21 00 01 09 6 0 03 2 03 2					2	03	2	Tüketime Yönelik Mal ve Malzeme Alımları	100.574,96	3.325.000,00	96,98
38 21 00 01 09 8 8 00 2 06 5					2	06	5	Gayrimenkul Sermaye Üretim Giderleri	0,00	3.000.000,00	100,00
Kamu İdaresi: Ondokuz Mayıs Üniversitesi											
38 22 00 01 09 8 8 01 2 03 2					2	03	2	Tüketime Yönelik Mal ve Malzeme Alımları	0,00	1.339.000,00	100,00
Kamu İdaresi: Mustafa Kemal Üniversitesi											
38 43 00 01 07 3 1 00 2 06 5					2	06	5	Gayrimenkul Sermaye Üretim Giderleri	0,00	4.000.000,00	100,00
Kamu İdaresi: Kahramanmaraş Sütçü İmam Üniversitesi											
38 51 00 01 09 6 0 00 2 06 7					2	06	7	Gayrimenkul Büyük Onarım Giderleri	0,00	1.655.000,00	100,00
Kamu İdaresi: Ahi Evran Üniversitesi											
38 55 00 01 08 1 0 00 2 06 5					2	06	5	Gayrimenkul Sermaye Üretim Giderleri	217.710,00	3.200.000,00	93,20
38 55 00 01 09 9 9 00 2 03 2					2	03	2	Tüketime Yönelik Mal ve Malzeme Alımları	9.834,60	1.010.000,00	99,03

EK-9 (TL)

Kurumsal I II III IV	Kodu				Açıklama	Ödenek	Gider	İptal Edilen Ödenek	İptal Edilme Oranı (%)
	Fonksiyonel I II III IV	Fin. I II	Ekonomik I II						
Kamu İdaresi: Recep Tayyip Erdoğan Üniversitesi									
38 60 00 01 09 6 0 00 2 06 5					Gayrimenkul Sermaye Üretim Giderleri	3.000.000,00	0,00	3.000.000,00	100,00
Kamu İdaresi: Karamanoğlu Mehmet Bey Üniversitesi									
38 70 00 01 09 4 1 07 2 06 5					Gayrimenkul Sermaye Üretim Giderleri	10.300.000,00	0,00	10.300.000,00	100,00
Kamu İdaresi: Kilis Yedi Arahk Üniversitesi									
38 76 00 01 08 1 0 00 2 06 5					Gayrimenkul Sermaye Üretim Giderleri	1.000.000,00	0,00	1.000.000,00	100,00
Kamu İdaresi: Bilecik Şeyh Edebali Üniversitesi									
38 79 00 01 09 4 1 00 2 06 4					Gayrimenkul Alımları ve Kamulaştırması	500.000,00	0,00	500.000,00	100,00
38 79 00 01 09 6 0 00 2 06 5					Gayrimenkul Sermaye Üretim Giderleri	2.800.000,00	0,00	2.800.000,00	100,00
Kamu İdaresi: Mardin Artuklu Üniversitesi									
38 85 00 01 09 6 0 00 2 06 5					Gayrimenkul Sermaye Üretim Giderleri	2.000.000,00	0,00	2.000.000,00	100,00
Kamu İdaresi: Bartın Üniversitesi									
38 88 00 01 08 1 0 00 2 06 5					Gayrimenkul Sermaye Üretim Giderleri	3.000.000,00	0,00	3.000.000,00	100,00
Kamu İdaresi: Hakkari Üniversitesi									
38 91 00 01 09 4 1 00 2 06 1					Mamul Mal Alımların	1.320.000,00	94.728,42	1.225.271,58	92,82
38 91 00 01 09 8 8 00 2 06 1					Mamul Mal Alımların	2.000.000,00	0,00	2.000.000,00	100,00
Kamu İdaresi: Türk Alman Üniversitesi									
38 96 00 01 09 4 1 00 2 06 5					Gayrimenkul Sermaye Üretim Giderleri	15.750.000,00	334.864,55	15.415.135,45	97,87
Kamu İdaresi: Bursa Teknik Üniversitesi									
38 98 00 01 09 4 1 00 2 06 4					Gayrimenkul Sermaye Üretim Giderleri	3.002.000,00	0,00	3.002.000,00	100,00
Kamu İdaresi: Abdullah Gül Üniversitesi									
39 03 00 01 09 4 1 00 2 06 5					Gayrimenkul Sermaye Üretim Giderleri	26.000.000,00	284.372,65	25.715.627,35	98,91

EK-9

(TL)

Kurumsal I II III IV	Kodu				Fin. I II III IV	Ekonomik I II	Açıklama	Ödenek	Gider	İptal Edilen Ödenek	İptal Edilme Oranı (%)
	I	II	III	IV							
Kamu İdaresi: Erzurum Teknik Üniversitesi											
39 04 00 01	09	8	8	00	2	06	1	Mamul Mal Alımların	0,00	3.000.000,00	100,00
Kamu İdaresi: Ankara Sosyal Bilimler Üniversitesi											
39 06 00 01	08	2	0	00	2	06	5	Gayrimenkul Sermaye Üretim Giderleri	0,00	2.000.000,00	100,00
39 06 00 01	08	2	0	00	2	06	7	Gayrimenkul Büyük Onarım Giderleri	0,00	11.000.000,00	100,00
39 06 00 01	09	4	1	00	2	06	4	Gayrimenkul Alımları ve Kamulaştırması	0,00	3.462.316,00	100,00
39 06 00 01	09	4	1	00	2	06	7	Gayrimenkul Büyük Onarım Giderleri	0,00	700.000,00	100,00
Kamu İdaresi: Ölçme, Seçme ve Yerleştirme Merkezi Başkanlığı											
40 01 30 00	09	9	9	00	2	06	3	Gayri Maddi Hak Alımları	0,00	650.000,00	100,00
Kamu İdaresi: Türk Dil Kurumu											
40 05 00 36	08	2	0	00	2	06	3	Gayri Maddi Hak Alımları	403,56	969.596,44	99,96
Kamu İdaresi: Türkiye Bilimsel ve Teknolojik Araştırma Kurumu											
40 08 42 00	01	8	8	00	2	06	7	Gayrimenkul Büyük Onarım Giderleri	146.793,29	2.181.206,71	93,69
Kamu İdaresi: Spor Genel Müdürlüğü											
40 14 33 00	08	1	0	00	2	05	4	Hane Halkına Yapılan Transferler	0,00	3.629.000,00	100,00
Kamu İdaresi: Devlet Tiyatroları Genel Müdürlüğü											
40 15 00 62	08	2	0	00	2	06	3	Gayri Maddi Hak Alımları	26.000,00	474.000,00	94,80
40 15 00 62	08	2	0	00	2	06	5	Gayrimenkul Sermaye Üretim Giderleri	0,00	3.000.000,00	100,00
Kamu İdaresi: Türkiye Hudut ve Sahiller Sağlık Genel Müdürlüğü											
40 19 00 04	07	4	0	00	2	06	2	Menkul Sermaye Üretim Giderleri	86.730,00	1.163.270,00	93,06
40 19 00 04	07	4	0	05	2	06	1	Mamul Mal Alımları	0,00	4.500.000,00	100,00
Kamu İdaresi: Türk Akreditasyon Kurumu											
40 21 00 02	04	1	1	00	2	06	3	Gayri Maddi Hak Alımları	16.029,51	983.970,49	98,40

EK-9

(TL)

Kurumsal I II III IV	Kodu				Fin. I II III IV	Ekonomik I II	Açıklama	Ödenek	Gider	İptal Edilen Ödenek	İptal Edilme Oranı (%)				
	I	II	III	IV											
Kamu İdaresi: Küçük ve Orta Ölçekli İşletmeleri Geliştirme ve Destekleme İdaresi Başkanlığı															
40	30	38	00	04	4	2	00	2	05	6	Yurt Dışına Yapılan Transferler	35.012.000,00	527.043,52	34.484.956,48	98,49
Kamu İdaresi: Maden Tetkik ve Arama Genel Müdürlüğü															
40	40	00	23	01	3	2	00	2	06	3	Gayri Maddi Hak Alımları	500.000,00	0,00	500.000,00	100,00
40	40	31	00	04	4	1	00	2	06	1	Mamul Mal Alımları	1.640.000,00	106.822,85	1.533.177,15	93,49
Kamu İdaresi: Ceza ve İnfaz Kurumları ile Tutukevleri İş Yurtları Kurumu															
40	41	30	00	03	3	2	01	2	03	3	Yolluklar	500.000,00	0,00	500.000,00	100,00
40	41	30	00	03	3	2	01	2	05	1	Görev Zararları	1.646.000,00	0,00	1.646.000,00	100,00
40	41	30	62	03	4	0	00	2	06	5	Gayrimenkul Sermaye Üretim Giderleri	1.900.000,00	0,00	1.900.000,00	100,00
Kamu İdaresi: Mesleki Yeterlilik Kurumu															
40	50	32	00	01	3	9	00	2	06	3	Gayri Maddi Hak Alımları	3.980.000,00	34.451,14	3.945.548,86	99,13
Kamu İdaresi: Doğu Anadolu Projesi Bölge Kalkınma İdaresi Başkanlığı															
40	54	00	01	06	2	0	00	2	06	2	Menkul Sermaye Üretim Giderleri	900.000,00	0,00	900.000,00	100,00
Kamu İdaresi: Konya Ovası Projesi Bölge Kalkınma İdaresi Başkanlığı															
40	55	00	01	06	2	0	00	2	06	2	Menkul Sermaye Üretim Giderleri	8.241.000,00	360.077,00	7.880.923,00	95,63
40	55	00	01	06	2	0	00	2	06	9	Diğer Sermaye Giderleri	900.000,00	0,00	900.000,00	100,00
Kamu İdaresi: Türkiye İnsan Hakları Kurumu															
40	61	00	30	01	9	9	00	2	03	5	Hizmet Alımları	2.101.000,00	72.962,10	2.028.037,90	96,53

EK-10: Düzenleyici ve Denetleyici Kurumların Ödenek İptal Edilme Oranları Yüksek Olanlardan Kesin Hesap Açıklaması Yetersiz Olan Giderler Tablosu (TL)

Kurumsal I II III IV	Kodu				Fin.	Ekonomik	Açıklama	Ödenek	Gider	İptal Edilen Ödenek	İptal Edilme Oranı (%)	
	I	II	III	IV								I
Kamu İdaresi: Radyo ve Televizyon Üst Kurulu												
42 01 00	04	01	1	2	00	3	06	4		4.000.000,00	0	100
										4.000.000,00		
42 01 00	04	01	1	2	00	3	06	7		1.200.000,00	0	100
										1.200.000,00		
42 01 00	05	01	3	1	00	3	06	1		600.000,00	0	100
										600.000,00		
42 01 00	11	01	3	9	00	3	06	1		7.810.000,00	124.742,91	98,4
										7.810.000,00	124.742,91	
42 01 32	00	08	3	0	00	3	03	2		577.000,00	1.829,00	99,68
										577.000,00	1.829,00	
42 01 32	00	08	3	0	00	3	03	7		800.000,00	254	99,97
										800.000,00	254	
Kamu İdaresi: Bilgi Teknolojileri ve İletişim Kurumu												
42 02 00	04	01	3	9	00	3	06	4		1.000.000,00	0	100
										1.000.000,00		
42 02 00	10	01	3	9	00	3	06	3		3.001.000,00	124.395,60	95,85
										3.001.000,00	124.395,60	
42 02 00	61	04	6	0	00	3	06	4		10.000.000,00	0	100
										10.000.000,00		
42 02 30	00	04	6	0	00	3	06	3		1.000.000,00	0	100
										1.000.000,00		
42 02 36	00	04	6	0	00	3	06	1		1.015.000,00	0	100
										1.015.000,00		
42 02 37	00	03	1	4	00	3	03	5		3.068.000,00	0	100
										3.068.000,00		
42 02 37	00	04	6	0	00	3	05	6		660.000,00	6.615,60	99
										660.000,00	6.615,60	
42 02 37	00	04	6	0	00	3	06	4		7.700.000,00	246.189,07	96,8
										7.700.000,00	246.189,07	
42 02 37	00	04	6	0	00	3	06	7		1.180.000,00	0	100
										1.180.000,00		
Kamu İdaresi: Bankacılık Düzenleme ve Denetleme Kurumu												
42 04 00	04	04	1	1	00	3	03	4		650.000,00	21.534,17	96,69
										650.000,00	21.534,17	
42 04 00	04	04	1	1	00	3	03	8		1.990.000,00	0	100
										1.990.000,00		
42 04 00	04	04	1	1	00	3	06	5		50.379.500,00	0	100
										50.379.500,00		
42 04 48	00	04	1	1	00	3	03	7		730.000,00	40.123,27	94,5
										730.000,00	40.123,27	

EK-11: Özel Bütçeli İdarelerin (Yükseköğretim Kurumları) Bütçe Öz Gelir Tahminlerindeki Sapmayı Gösterir Tablo
EK-11

(TL)

Kamu İdaresi	2012			2013			2014 Bütçe Öz Gelir Tahmini Sapma Oranı Hesaplama Detayı					
	Bütçe Öz Gelir Tahmini (A)	Net Tahsilat (B)	Bütçe Öz Gelir Tahmini Sapma Oranı (%) (=C/A)	Fark (C=B-A)	Bütçe Öz Gelir Tahmini (D)	Net Tahsilat (E)	Bütçe Öz Gelir Tahmini Sapma Oranı (%) (=F/D)	Fark (F=E-D)	Bütçe Öz Gelir Tahmini (G)	Net Tahsilat (H)	Bütçe Öz Gelir Tahmini Sapma Oranı (%) (=I/G)	* Fark (I=H-G)
İstanbul Teknik Üniversitesi	30.591.000	100.323.913	228	69.732.913	33.556.000	108.302.043	223	74.746.043	35.859.000	210.039.966	486	174.180.966
Anadolu Üniversitesi	81.275.000	267.737.227	229	186.462.227	93.100.000	272.403.120	193	179.303.120	143.395.000	235.481.311	64	92.086.311
Hacettepe Üniversitesi	44.076.000	63.275.822	44	19.199.822	46.947.000	59.262.904	26	12.315.904	45.936.000	121.186.426	164	75.250.426
Atatürk Üniversitesi	26.546.000	68.285.172	157	41.739.172	34.892.000	68.586.408	97	33.694.408	36.617.000	70.842.537	93	34.225.537
Ege Üniversitesi	39.683.000	62.614.370	58	22.931.370	47.941.000	71.705.587	50	23.764.587	48.905.000	77.081.433	58	28.176.433
Erciyes Üniversitesi	21.945.000	48.226.727	120	26.281.727	29.067.000	54.475.673	87	25.408.673	29.026.000	56.601.716	95	27.575.716
Ankara Üniversitesi	38.141.650	52.014.642	36	13.872.992	39.286.000	62.820.774	60	23.534.774	39.162.000	63.015.647	61	23.853.647
Yükseköğretim Kurulu	69.000	19.566.663	28.257	19.497.663	69.000	9.871.469	14.206	9.802.469	102.000	20.523.823	20.021	20.421.823
Süleyman Demirel Üniversitesi	22.471.000	41.854.958	86	19.383.958	24.620.000	42.844.969	74	18.224.969	25.800.000	45.870.173	78	20.070.173
Karabük Üniversitesi	3.704.000	16.240.137	338	12.536.137	8.551.000	20.435.835	139	11.884.835	8.383.000	27.566.900	229	19.183.900
Dokuz Eylül Üniversitesi	46.845.500	56.709.977	21	9.864.477	49.306.000	64.612.119	31	15.306.119	51.269.000	70.226.356	37	18.957.356
İnönü Üniversitesi	20.549.200	32.162.503	57	11.613.303	22.010.000	35.311.808	60	13.301.808	22.488.000	41.325.414	84	18.837.414
Sakarya Üniversitesi	32.358.000	54.866.470	70	22.508.470	44.686.000	59.513.883	33	14.827.883	43.093.000	60.013.545	39	16.920.545
Ondokuz Mayıs Üniversitesi	34.717.000	45.072.913	30	10.355.913	31.833.000	43.757.263	37	11.924.263	30.715.000	46.746.481	52	16.031.481

Kamu İdaresi	2012				2013				2014 Bütçe Öz Gelir Tahmini Sapma Oranı Hesaplama Detayı			
	Bütçe Öz Gelir Tahmini (A)	Net Tahsilat (B)	Bütçe Öz Gelir Tahmini Sapma Oranı (%) (=C/A)	Fark (C=B-A)	Bütçe Öz Gelir Tahmini (D)	Net Tahsilat (E)	Bütçe Öz Gelir Tahmini Sapma Oranı (%) (=F/D)	Fark (F=E-D)	Bütçe Öz Gelir Tahmini (G)	Net Tahsilat (H)	Bütçe Öz Gelir Tahmini Sapma Oranı (%) (=I/G)	* Fark (I=H-G)
	Gaziantep Üniversitesi	19.418.000	33.702.764	74	14.284.764	24.879.000	35.095.516	41	10.216.516	26.066.000	40.042.214	54
Dicle Üniversitesi	17.041.000	30.133.161	77	13.092.161	20.920.000	31.098.827	49	10.178.827	21.816.000	35.617.564	63	13.801.564
Yıldırım Beyazıt Üniversitesi	20.000	5.341.765	26.609	5.321.765	1.221.000	11.005.995	801	9.784.995	1.302.000	14.487.763	1.013	13.185.763
Kocaeli Üniversitesi	31.738.000	46.785.513	47	15.047.513	36.655.000	49.559.806	35	12.904.806	37.876.000	51.046.984	35	13.170.984
İstanbul Üniversitesi	85.961.500	98.680.530	15	12.719.030	99.766.000	110.581.840	11	10.815.840	100.092.000	113.231.555	13	13.139.555
Pamukkale Üniversitesi	19.443.000	37.242.353	92	17.799.353	24.534.000	39.168.061	60	14.634.061	26.066.000	38.861.929	49	12.795.929
Necmettin Erbakan Üniversitesi	105.000	15.404.343	14.571	15.299.343	8.567.000	20.633.746	141	12.066.746	12.153.000	24.028.729	98	11.875.729
Cumhuriyet Üniversitesi	16.329.000	30.926.958	89	14.597.958	24.882.000	31.081.224	25	6.199.224	23.537.000	35.030.576	49	11.493.576
Fırat Üniversitesi	19.085.000	26.680.279	40	7.595.279	22.313.000	31.032.761	39	8.719.761	22.899.000	34.370.540	50	11.471.540
Orta Doğu Teknik Üniversitesi	36.916.000	54.799.978	48	17.883.978	39.363.000	47.509.640	21	8.146.640	40.516.000	51.973.962	28	11.457.962
Yıldız Teknik Üniversitesi	19.718.000	28.786.924	46	9.068.924	24.066.000	36.542.177	52	12.476.177	23.738.000	35.094.899	48	11.356.899
Akdeniz Üniversitesi	23.107.000	34.003.873	47	10.896.873	28.665.000	34.909.419	22	6.244.419	29.720.000	41.051.599	38	11.331.599
Uludağ Üniversitesi	38.148.000	50.221.530	32	12.073.530	43.840.000	52.387.855	19	8.547.855	48.398.000	59.615.193	23	11.217.193

Kamu İdaresi	2012				2013				2014 Bütçe Öz Gelir Tahmini Sapma Oranı Hesaplama Detayı			
	Bütçe Öz Gelir Tahmini (A)	Net Tahsilat (B)	Bütçe Öz Gelir Tahmini Sapma Oranı (%) (=C/A)	Fark (C=B-A)	Bütçe Öz Gelir Tahmini (D)	Net Tahsilat (E)	Bütçe Öz Gelir Tahmini Sapma Oranı (%) (=F/D)	Fark (F=E-D)	Bütçe Öz Gelir Tahmini (G)	Net Tahsilat (H)	Bütçe Öz Gelir Tahmini Sapma Oranı (%) (=I/G)	* Fark (I=H-G)
	Adnan Menderes Üniversitesi	12.819.000	23.026.874	80	10.207.874	15.630.000	25.666.040	64	10.036.040	16.516.000	27.598.598	67
Yüzüncü Yıl Üniversitesi	11.963.000	14.049.544	17	2.086.544	14.155.000	25.090.233	77	10.935.233	14.800.000	24.373.210	65	9.573.210
İzmir Katip Çelebi Üniversitesi	135.000	5.348.633	3.862	5.213.633	1.363.000	10.017.716	635	8.654.716	1.444.000	10.531.873	629	9.087.873
Dumlupınar Üniversitesi	15.889.000	30.538.615	92	14.649.615	25.537.000	32.022.499	25	6.485.499	24.482.000	33.227.133	36	8.745.133
Düzce Üniversitesi	3.909.000	7.438.884	90	3.529.884	5.878.000	16.089.547	174	10.211.547	6.096.000	14.479.710	138	8.383.710
Adıyaman Üniversitesi	3.716.500	9.958.463	168	6.241.963	5.349.000	10.729.781	101	5.380.781	5.827.000	14.146.712	143	8.319.712
Çukurova Üniversitesi	40.271.000	46.601.739	16	6.330.739	40.076.000	50.094.886	25	10.018.886	37.750.000	46.031.169	22	8.281.169
Balıkesir Üniversitesi	16.108.000	25.438.411	58	9.330.411	19.978.000	24.700.274	24	4.722.274	19.184.000	27.399.158	43	8.215.158
Çanakkale Onsekiz Mart Üniversitesi	13.313.000	22.625.212	70	9.312.212	17.853.000	29.051.772	63	11.198.772	17.878.000	25.236.315	41	7.358.315
Kırıkkale Üniversitesi	7.673.000	17.623.635	130	9.950.635	11.794.000	18.349.485	56	6.555.485	12.934.000	20.162.279	56	7.228.279
Bingöl Üniversitesi	827.000	4.860.961	488	4.033.961	2.061.000	7.288.913	254	5.227.913	2.179.000	8.979.285	312	6.800.285
Selçuk Üniversitesi	59.487.000	60.145.647	1	658.647	54.127.000	64.990.997	20	10.863.997	55.932.000	62.692.611	12	6.760.611
Hitit Üniversitesi	2.506.000	6.528.905	161	4.022.905	4.332.000	9.327.589	115	4.995.589	4.324.000	10.970.164	154	6.646.164

Kamu İdaresi	2012				2013				2014 Bütçe Öz Gelir Tahmini Sapma Oran Hesaplama Detayı			
	Bütçe Öz Gelir Tahmini (A)	Net Tahsilat (B)	Bütçe Öz Gelir Tahmini Sapma Oranı (%) (=C/A)	Fark (C=B-A)	Bütçe Öz Gelir Tahmini (D)	Net Tahsilat (E)	Bütçe Öz Gelir Tahmini Sapma Oranı (%) (=E/D)	Fark (F=E-D)	Bütçe Öz Gelir Tahmini (G)	Net Tahsilat (H)	Bütçe Öz Gelir Tahmini Sapma Oranı (%) (=I/G)	* Fark (I=H-G)
	Aksaray Üniversitesi	1.971.000	7.445.416	278	5.474.416	4.591.000	9.928.586	116	5.337.586	4.768.000	11.342.825	138
Mustafa Kemal Üniversitesi	12.358.000	21.422.932	73	9.064.932	15.306.000	23.204.800	52	7.898.800	17.658.000	24.011.196	36	6.353.196
İstanbul Medeniyet Üniversitesi	111.000	3.155.758	2.743	3.044.758	161.000	7.959.563	4.844	7.798.563	249.000	6.512.005	2.515	6.263.005
Eskişehir Osmangazi Üniversitesi	17.817.500	27.244.406	53	9.426.906	24.664.000	30.483.868	24	5.819.868	24.477.000	30.370.114	24	5.893.114
Harran Üniversitesi	6.812.000	13.376.320	96	6.564.320	8.643.000	13.527.055	57	4.884.055	9.195.000	15.046.525	64	5.851.525
Marmara Üniversitesi	49.366.000	53.104.741	8	3.738.741	50.212.000	60.414.203	20	10.202.203	52.360.000	58.139.854	11	5.779.854
Kahramanmaraş Sütçü İmam Üniversitesi	10.834.000	17.345.744	60	6.511.744	12.398.000	15.242.916	23	2.844.916	13.806.000	19.559.641	42	5.753.641
Karadeniz Teknik Üniversitesi	32.331.000	47.144.338	46	14.813.338	37.424.000	46.646.761	25	9.222.761	37.662.000	43.414.745	15	5.752.745
Gümüşhane Üniversitesi	1.709.000	7.032.209	311	5.323.209	4.945.000	8.955.519	81	4.010.519	5.103.000	10.836.602	112	5.733.602
Erzincan Üniversitesi	4.835.700	11.935.440	147	7.099.740	6.003.000	11.583.777	93	5.580.777	6.318.000	11.967.235	89	5.649.235
Celal Bayar Üniversitesi	18.734.000	24.831.555	33	6.097.555	24.240.000	27.652.313	14	3.412.313	25.231.000	30.566.664	21	5.335.664
Afyon Kocatepe Üniversitesi	17.299.000	30.955.235	79	13.656.235	19.259.000	24.348.206	26	5.089.206	20.402.000	25.502.362	25	5.100.362

Kamu İdaresi	2012				2013				2014 Bütçe Öz Gelir Tahmini Sapma Oranı Hesaplama Detayı			
	Bütçe Öz Gelir Tahmini (A)	Net Tahsilat (B)	Bütçe Öz Gelir Tahmini Sapma Oranı (%) (=C/A)	Fark (C=B-A)	Bütçe Öz Gelir Tahmini (D)	Net Tahsilat (E)	Bütçe Öz Gelir Tahmini Sapma Oranı (%) (=F/D)	Fark (F=E-D)	Bütçe Öz Gelir Tahmini (G)	Net Tahsilat (H)	Bütçe Öz Gelir Tahmini Sapma Oranı (%) (=I/G)	* Fark (I=H-G)
	Trakya Üniversitesi	20.847.000	29.446.456	41	8.599.456	23.132.000	28.198.101	22	5.066.101	24.227.000	29.152.801	20
Namık Kemal Üniversitesi	5.888.000	11.660.128	98	5.772.128	9.036.000	13.406.640	48	4.370.640	9.354.000	14.202.943	52	4.848.943
Kastamonu Üniversitesi	3.411.000	5.925.656	74	2.514.656	4.529.000	7.980.621	76	3.451.621	4.858.000	9.678.771	99	4.820.771
Uşak Üniversitesi	6.144.000	8.517.305	39	2.373.305	7.403.000	12.693.990	71	5.290.990	7.837.000	12.655.508	61	4.818.508
Mehmet Akif Ersoy Üniversitesi	4.578.000	9.804.287	114	5.226.287	6.054.000	9.936.143	64	3.882.143	6.018.000	10.696.649	78	4.678.649
Niğde Üniversitesi	5.969.000	13.222.589	122	7.253.589	8.381.000	12.263.029	46	3.882.029	8.540.000	13.209.379	55	4.669.379
Neşehir Hacı Bektaş Veli Üniversitesi	2.269.000	6.277.861	177	4.008.861	3.912.000	6.510.841	66	2.598.841	3.924.000	8.593.163	119	4.669.163
Boğaziçi Üniversitesi	20.471.000	27.011.537	32	6.540.537	20.208.000	24.612.881	22	4.404.881	21.325.000	25.893.774	21	4.568.774
Abant İzzet Baysal Üniversitesi	14.883.000	19.340.035	30	4.457.035	15.609.000	19.019.742	22	3.410.742	15.862.000	20.307.678	28	4.445.678
Yalova Üniversitesi	897.500	5.101.722	468	4.204.222	2.117.000	6.091.673	188	3.974.673	2.264.000	6.693.553	196	4.429.553
Muğla Sıtkı Koçman Üniversitesi	13.095.000	17.916.625	37	4.821.625	15.497.000	20.451.580	32	4.954.580	16.324.000	20.603.465	26	4.279.465
Bartın Üniversitesi	1.522.800	5.947.576	291	4.424.776	3.033.000	5.876.382	94	2.843.382	3.295.000	7.501.140	128	4.206.140
Gaziosmanpaşa Üniversitesi	11.898.000	15.172.578	28	3.274.578	13.054.000	16.561.000	27	3.507.000	13.822.000	17.849.163	29	4.027.163

Kamu İdaresi	2012				2013				2014 Bütçe Öz Gelir Tahmini Sapma Oran Hesaplama Detayı			
	Bütçe Öz Gelir Tahmini (A)	Net Tahsilat (B)	Bütçe Öz Gelir Tahmini Sapma Oranı (%) (=C/A)	Fark (C=B-A)	Bütçe Öz Gelir Tahmini (D)	Net Tahsilat (E)	Bütçe Öz Gelir Tahmini Sapma Oranı (%) (=F/D)	Fark (F=E-D)	Bütçe Öz Gelir Tahmini (G)	Net Tahsilat (H)	Bütçe Öz Gelir Tahmini Sapma Oranı (%) (=I/G)	* Fark (I=H-G)
	Amasya Üniversitesi	3.744.500	4.397.491	17	652.991	3.883.000	5.917.126	52	2.034.126	4.098.000	8.099.657	98
Tunceli Üniversitesi	408.000	4.692.749	1.050	4.284.749	2.140.000	5.633.980	163	3.493.980	2.513.000	6.395.531	154	3.882.531
Ahi Evran Üniversitesi	4.984.000	11.513.507	131	6.529.507	8.396.000	9.662.689	15	1.266.689	7.153.000	10.728.677	50	3.575.677
Ağrı İbrahim Çeçen Üniversitesi	1.634.000	4.913.573	201	3.279.573	3.307.000	5.322.677	61	2.015.677	3.136.000	6.586.487	110	3.450.487
Karamanoğlu Mehmetbey Üniversitesi	2.044.000	6.544.117	220	4.500.117	3.606.000	5.996.708	66	2.390.708	3.714.000	7.134.943	92	3.420.943
Bozok Üniversitesi	2.644.000	14.091.350	433	11.447.350	4.897.000	7.265.903	48	2.368.903	5.150.000	8.462.716	64	3.312.716
Giresun Üniversitesi	3.825.000	8.893.094	132	5.068.094	7.635.000	9.698.979	27	2.063.979	7.974.000	11.243.867	41	3.269.867
Bilecik Şeyh Edebali Üniversitesi	2.766.000	7.353.308	166	4.587.308	4.598.000	7.664.072	67	3.066.072	4.703.000	7.899.181	68	3.196.181
Bayburt Üniversitesi	1.151.000	4.035.637	251	2.884.637	2.608.000	4.285.200	64	1.677.200	2.602.000	5.559.574	114	2.957.574
Kırklareli Üniversitesi	3.223.000	7.620.490	136	4.397.490	5.878.000	7.298.247	24	1.420.247	6.203.000	9.131.197	47	2.928.197
Ordu Üniversitesi	3.778.000	7.197.563	91	3.419.563	5.390.000	8.681.673	61	3.291.673	5.729.000	8.513.779	49	2.784.779
Bitlis Eren Üniversitesi	915.000	3.469.981	279	2.554.981	1.599.000	3.630.300	127	2.031.300	1.672.000	4.434.867	165	2.762.867
Muş Alparslan Üniversitesi	1.035.000	3.501.173	238	2.466.173	2.306.000	4.703.503	104	2.397.503	2.362.000	5.048.660	114	2.686.660

Kamu İdaresi	2012				2013				2014 Bütçe Öz Gelir Tahmini Sapma Oranı Hesaplama Detayı			
	Bütçe Öz Gelir Tahmini (A)	Net Tahsilat (B)	Bütçe Öz Gelir Tahmini Sapma Oranı (%) (=C/A)	Fark (C=B-A)	Bütçe Öz Gelir Tahmini (D)	Net Tahsilat (E)	Bütçe Öz Gelir Tahmini Sapma Oranı (%) (=F/D)	Fark (F=E-D)	Bütçe Öz Gelir Tahmini (G)	Net Tahsilat (H)	Bütçe Öz Gelir Tahmini Sapma Oranı (%) (=I/G)	* Fark (I=H-G)
İğdir Üniversitesi	1.037.000	2.331.225	125	1.294.225	1.265.000	1.984.826	57	719.826	1.299.000	3.937.825	203	2.638.825
Kafkas Üniversitesi	6.489.000	10.160.295	57	3.671.295	8.597.000	10.174.855	18	1.577.855	9.073.000	11.650.529	28	2.577.529
Mersin Üniversitesi	16.409.000	20.723.404	26	4.314.404	18.478.000	23.742.447	28	5.264.447	19.261.000	21.693.548	13	2.432.548
Siirt Üniversitesi	1.773.000	3.101.043	75	1.328.043	2.221.000	3.130.264	41	909.264	2.252.000	4.664.945	107	2.412.945
Osmaniye Korkut Ata Üniversitesi	2.696.000	3.974.187	47	1.278.187	3.278.000	5.563.554	70	2.285.554	3.082.000	5.423.542	76	2.341.542
Izmir Yüksek Teknoloji Enstitüsü	1.746.000	4.831.839	177	3.085.839	1.929.000	3.831.739	99	1.902.739	2.227.000	4.519.132	103	2.292.132
Batman Üniversitesi	1.265.000	2.586.704	104	1.321.704	1.880.000	3.095.050	65	1.215.050	1.939.000	4.101.086	112	2.162.086
Kilis 7 Aralık Üniversitesi	1.666.000	4.270.697	156	2.604.697	3.103.000	4.720.914	52	1.617.914	3.360.000	5.519.452	64	2.159.452
Çankırı Karatekin Üniversitesi	2.368.000	8.554.031	261	6.186.031	4.307.000	5.777.383	34	1.470.383	4.181.000	6.276.423	50	2.095.423
Erzurum Teknik Üniversitesi	80.000	287.249	259	207.249	89.000	878.883	888	789.883	107.000	2.139.233	1.899	2.032.233
Şırnak Üniversitesi	217.000	1.778.857	720	1.561.857	891.000	2.797.047	214	1.906.047	913.000	2.930.119	221	2.017.119
Sinop Üniversitesi	1.421.000	2.911.596	105	1.490.596	2.143.000	3.472.297	62	1.329.297	2.309.000	4.261.509	85	1.952.509
Bülent Ecevit Üniversitesi	15.800.000	18.260.046	16	2.460.046	16.332.000	20.595.095	26	4.263.095	17.892.000	19.669.560	10	1.777.560

EK-11

(TL)

Kamu İdaresi	2012				2013				2014 Bütçe Öz Gelir Tahmini Sapma Oranı Hesaplama Detayı			
	Bütçe Öz Gelir Tahmini (A)	Net Tahsilat (B)	Bütçe Öz Gelir Tahmini Sapma Oranı (%) (=C/A)	Fark (C=B-A)	Bütçe Öz Gelir Tahmini (D)	Net Tahsilat (E)	Bütçe Öz Gelir Tahmini Sapma Oranı (%) (=F/D)	Fark (F=E-D)	Bütçe Öz Gelir Tahmini (G)	Net Tahsilat (H)	Bütçe Öz Gelir Tahmini Sapma Oranı (%) (=I/G)	* Fark (I=H-G)
	Türk Alman Üniversitesi	45.000	308.292	585	263.292	45.000	998.322	2.118	953.322	73.000	1.834.001	2.412
Hakkari Üniversitesi	453.000	1.534.634	239	1.081.634	932.000	1.509.210	62	577.210	967.000	2.607.510	170	1.640.510
Gebze Yüksek Teknoloji Enstitüsü	1.479.000	8.727.410	490	7.248.410	1.889.000	4.307.443	128	2.418.443	1.908.000	3.465.007	82	1.557.007
Ardahan Üniversitesi	967.000	2.682.171	177	1.715.171	1.606.000	2.817.722	75	1.211.722	1.623.000	3.168.150	95	1.545.150
Recep Tayyip Erdoğan Üniversitesi	7.450.000	8.683.613	17	1.233.613	8.013.000	10.346.481	29	2.333.481	8.982.000	10.338.439	15	1.356.439
Mardin Artuklu Üniversitesi	1.072.000	2.108.210	97	1.036.210	1.536.000	2.859.276	86	1.323.276	1.580.000	2.877.912	82	1.297.912
Artvin Çoruh Üniversitesi	1.513.000	4.353.458	188	2.840.458	2.702.000	3.543.537	31	841.537	2.882.000	3.997.500	39	1.115.500
Bursa Teknik Üniversitesi	35.000	377.577	979	342.577	127.000	761.026	499	634.026	130.000	1.194.717	819	1.064.717
Galatasaray Üniversitesi	9.054.000	9.742.429	8	688.429	8.968.000	10.297.916	15	1.329.916	9.451.000	10.497.270	11	1.046.270
Abdullah Gül Üniversitesi	20.000	444.199	2.121	424.199	25.000	433.723	1.635	408.723	24.000	1.063.417	4.331	1.039.417
Mimar Sinan Güzel Sanatlar Üniversitesi	3.852.000	4.132.262	7	280.262	3.928.000	3.859.829	-2	-68.171	3.639.000	4.474.334	23	835.334
Adana Bilim ve Teknoloji Üniversitesi	0	3.185		3.185	32.000	247.310	673	215.310	52.000	856.431	1.547	804.431

EK-11

(TL)

	2012				2013				2014 Bütçe Öz Gelir Tahmini Sapma Oran Hesaplama Detayı			
	Bütçe Öz Gelir Tahmini (A)	Net Tahsilat (B)	Bütçe Öz Gelir Tahmini Sapma Oranı (%) (=C/A)	Fark (C=B-A)	Bütçe Öz Gelir Tahmini (D)	Net Tahsilat (E)	Bütçe Öz Gelir Tahmini Sapma Oranı (%) (=F/D)	Fark (F=E-D)	Bütçe Öz Gelir Tahmini (G)	Net Tahsilat (H)	Bütçe Öz Gelir Tahmini Sapma Oranı (%) (=I/G)	* Fark (I=H-G)
Ankara Sosyal Bilimler Üniversitesi	0	0		0	0	84.691		84.691	20.000	603.950	2.920	583.950
Gazi Üniversitesi	47.117.000	59.210.718	26	12.093.718	52.797.000	62.055.797	18	9.258.797	53.114.000	51.542.594	-3	-1.571.406
Ortalama Oran / Toplam	1.402.844.350	2.410.488.801	72	1.007.644.451	1.666.835.000	2.571.128.338	54	904.293.338	1.758.503.000	2.825.658.474	61	1.067.155.474

* "Fark" isimli sütun verisi esas alınarak tablo sıralaması yapılmıştır.

EK-12: Özel Bütçeli Diğer İdarelerin Bütçe Öz Gelir Tahminlerindeki Sapmayı Gösterir Tablo

(TL)

Kamu İdaresi	2012			2013			2014					
	Bütçe Öz Gelir Tahmini (A)	Net Tahsilat (B)	Bütçe Öz Gelir Tahmini Sapma Oranı (%) (=C/A)	Fark (C=B-A)	Bütçe Öz Gelir Tahmini (D)	Net Tahsilat (E)	Bütçe Öz Gelir Tahmini Sapma Oranı (%) (=F/D)	Fark (F=E-D)	Bütçe Öz Gelir Tahmini (G)	Net Tahsilat (H)	Bütçe Öz Gelir Tahmini Sapma Oranı (%) (=I/G)	* Fark (I=H-G)
Devlet Su İşleri Genel Müdürlüğü	153.251.000	235.781.387	54	82.530.387	213.675.000	1.025.474.017	380	811.799.017	280.000.000	1.673.429.680	498	1.393.429.680
Ceza ve İnfaz Kurumu ile Tutukteyleri İş Yurtları Kurumu	169.457.000	848.488.916	401	679.031.916	107.308.000	954.263.625	789	846.955.625	113.750.000	1.126.533.145	890	1.012.783.145
Spor Genel Müdürlüğü	23.000.000	384.563.946	1.572	361.563.946	27.145.000	559.476.940	1.961	532.331.940	30.000.000	640.228.097	2.034	610.228.097
Yüksek Öğrenim Kredi ve Yurtlar Kurumu	775.000.000	1.397.498.610	80	622.498.610	900.000.000	1.503.588.647	67	603.588.647	950.000.000	1.459.840.924	54	509.840.924
Orman Genel Müdürlüğü	556.000.000	749.734.453	35	193.734.453	601.508.000	910.206.785	51	308.698.785	680.000.000	1.126.401.126	66	446.401.126
Karayolları Genel Müdürlüğü	914.000.000	1.144.352.244	25	230.352.244	984.000.000	1.152.063.115	17	168.063.115	1.026.385.000	1.451.117.685	41	424.732.685
Türkiye Bilimsel ve Teknolojik Araştırma Kurumu	225.000.000	438.817.780	95	213.817.780	255.000.000	555.219.987	118	300.219.987	240.000.000	586.268.438	144	346.268.438
Maden Tetkik ve Arama Genel Müdürlüğü	44.000.000	271.476.234	517	227.476.234	50.000.000	232.150.625	364	182.150.625	90.000.000	392.222.922	336	302.222.922
Ölçme Seçme ve Yerleştirme Merkezi Başkanlığı	290.000.000	327.338.518	13	37.338.518	245.000.000	263.348.215	7	18.348.215	400.000.000	466.537.237	17	66.537.237
Vakıflar Genel Müdürlüğü	471.000.000	409.281.469	-13	-61.718.531	501.023.000	533.560.965	6	32.537.965	535.174.000	598.154.947	12	62.980.947

Kamu İdaresi	2012			2013			2014					
	Bütçe Öz Gelir Tahmini (A)	Net Tahsilat (B)	Bütçe Öz Gelir Tahmini Sapma Oranı (%) (=C/A)	Fark (C=B-A)	Bütçe Öz Gelir Tahmini (D)	Net Tahsilat (E)	Bütçe Öz Gelir Tahmini Sapma Oranı (%) (=F/D)	Fark (F=E-D)	Bütçe Öz Gelir Tahmini (G)	Net Tahsilat (H)	Bütçe Öz Gelir Tahmini Sapma Oranı (%) (=I/G)	* Fark (I=H-G)
Küçük ve Orta Ölçekli İşletmeleri Geliştirme ve Destekleme İdaresi Başkanlığı	90.000.000	56.395.715	-37	-33.604.285	45.000.000	60.859.176	35	15.859.176	50.000.000	96.714.733	93	46.714.733
Türkiye Hıdud ve Sahiller Sağlık Genel Müdürlüğü	158.500.000	199.602.123	26	41.102.123	156.500.000	232.486.610	49	75.986.610	169.235.000	202.222.394	19	32.987.394
Türk Patent Enstitüsü	120.000.000	96.037.969	-20	-23.962.031	96.671.000	107.333.521	11	10.662.521	104.000.000	135.832.664	31	31.832.664
Türk Standartları Enstitüsü	263.000.000	209.669.516	-20	-53.330.484	241.000.000	300.593.231	25	59.593.231	237.900.000	251.173.687	6	13.273.687
Türk Akreditasyon Kurumu	19.000.000	23.787.147	25	4.787.147	25.779.000	26.888.125	4	1.109.125	20.177.000	25.805.922	28	5.628.922
Türkiye Atom Enerjisi Kurumu	14.000.000	25.897.244	85	11.897.244	16.000.000	26.240.961	64	10.240.961	18.500.000	22.600.192	22	4.100.192
Savunma Sanayi Müsteşarlığı	33.919.000	33.815.470	0	-103.530	41.016.000	43.497.909	6	2.481.909	46.566.000	50.096.130	8	3.530.130
Yurtdışı Türkler ve Akraba Topluluklar Başkanlığı	75.000	343.200	358	268.200	490.000	4.482.008	815	3.992.008	561.000	3.188.508	468	2.627.508
Özelleştirme İdaresi Başkanlığı	20.629.000	20.712.652	0	83.652	23.613.000	32.859.263	39	9.246.263	24.387.000	26.506.655	9	2.119.655

Kamu İdaresi	2012			2013			2014					
	Bütçe Öz Gelir Tahmini (A)	Net Tahsilat (B)	Bütçe Öz Gelir Tahmini Sapma Oranı (%) (=C/A)	Fark (C=B-A)	Bütçe Öz Gelir Tahmini (D)	Net Tahsilat (E)	Bütçe Öz Gelir Tahmini Sapma Oranı (%) (=F/D)	Fark (F=E-D)	Bütçe Öz Gelir Tahmini (G)	Net Tahsilat (H)	Bütçe Öz Gelir Tahmini Sapma Oranı (%) (=I/G)	* Fark (I=H-G)
Devlet Opera ve Balesi Genel Müdürlüğü	4.250.000	3.902.404	-8	-347.596	4.565.000	3.873.323	-15	-691.677	4.013.000	5.552.985	38	1.539.985
Ulusal Bor Araştırma Enstitüsü	2.750.000	4.411.370	60	1.661.370	3.000.000	4.298.137	43	1.298.137	3.500.000	4.817.045	38	1.317.045
Türkiye ve Orta Doğu Amme İdaresi Enstitüsü	1.100.000	1.434.032	30	334.032	1.396.000	1.547.546	11	151.546	1.465.000	2.577.227	76	1.112.227
Türkiye Yazma Eserler Kurumu Başkanlığı	27.000	203.851	655	176.851	107.000	271.735	154	164.735	205.000	931.187	354	726.187
Doğu Anadolu Projesi Bölge Kalkınma İdaresi Başkanlığı	0	300		300	5.000	275.218	5.404	270.218	221.000	777.581	252	556.581
Türk İşbirliği ve Koordinasyon Ajansı Başkanlığı	100.000	2.165.696	2.066	2.065.696	3.700.000	3.815.237	3	115.237	3.210.000	3.766.103	17	556.103
Türkiye Adalet Akademisi	670.000	990.328	48	320.328	720.000	1.029.244	43	309.244	822.000	1.281.078	56	459.078
Kamu Denetçiliği Kurumu	0	0		0	0	313.539		313.539	100.000	281.974	182	181.974
Türkiye Su Enstitüsü	0	220.414		220.414	150.000	257.185	71	107.185	150.000	319.840	113	169.840

Kamu İdaresi	2012			2013			2014					
	Bütçe Öz Gelir Tahmini (A)	Net Tahsilat (B)	Bütçe Öz Gelir Tahmini Sapma Oranı (%) (=C/A)	Fark (C=B-A)	Bütçe Öz Gelir Tahmini (D)	Net Tahsilat (E)	Bütçe Öz Gelir Tahmini Sapma Oranı (%) (=F/D)	Fark (F=E-D)	Bütçe Öz Gelir Tahmini (G)	Net Tahsilat (H)	Bütçe Öz Gelir Tahmini Sapma Oranı (%) (=I/G)	* Fark (I=H-G)
Konya Ovası Projesi Bölge Kalkınma İdaresi Başkanlığı	0	11.893		11.893	5.000	1.432.329	28.547	1.427.329	311.000	416.121	34	105.121
Türkiye Bilimler Akademisi	100.000	140.713	41	40.713	107.000	136.686	28	29.686	154.000	186.191	21	32.191
Atatürk Araştırma Merkezi	180.000	174.178	-3	-5.822	193.000	196.059	2	3.059	178.500	208.694	17	30.194
Türkiye İnsan Hakları Kurumu	0	0		0	0	15.901		15.901	5.000	23.557	371	18.557
Atatürk Kültür, Dil ve Tarih Yüksek Kurumu	40.000	2.631	-93	-37.369	43.000	2.515	-94	-40.485	3.500	5.138	47	1.638
Doğu Karadeniz Projesi Bölge Kalkınma İdaresi Başkanlığı	0	1.265		1.265	5.000	6.349	27	1.349	10.000	4.681	-53	-5.319
Atatürk Kültür Merkezi	150.000	159.594	6	9.594	161.000	157.911	-2	-3.089	170.000	134.187	-21	-35.813
Gap Bölge Kalkınma İdaresi	200.000	1.004.012	402	804.012	200.000	834.151	317	634.151	1.101.000	873.390	-21	-227.610
Devlet Tiyatroları Genel Müdürlüğü	7.750.000	8.285.344	7	535.344	8.324.000	8.133.673	-2	-190.327	8.000.000	7.603.253	-5	-396.747

EK-12

(TL)

Kamu İdaresi	2012			2013			2014					
	Bütçe Öz Gelir Tahmini (A)	Net Tahsilat (B)	Bütçe Öz Gelir Tahmini Sapma Oranı (%) (=C/A)	Fark (C=B-A)	Bütçe Öz Gelir Tahmini (D)	Net Tahsilat (E)	Bütçe Öz Gelir Tahmini Sapma Oranı (%) (=F/D)	Fark (F=E-D)	Bütçe Öz Gelir Tahmini (G)	Net Tahsilat (H)	Bütçe Öz Gelir Tahmini Sapma Oranı (%) (=I/G)	* Fark (I=H-G)
Mesleki Yeterlilik Kurumu	13.000.000	8.699.174	-33	-4.300.826	9.453.000	10.495.259	11	1.042.259	13.574.000	11.468.030	-16	-2.105.970
Türk Tarih Kurumu	120.000.000	115.742.492	-4	-4.257.508	125.000.000	125.102.058	0	102.058	130.000.000	127.515.248	-2	-2.484.752
Sivil Havacılık Genel Müdürlüğü	63.000.000	48.145.315	-24	-14.854.685	63.000.000	49.907.814	-21	-13.092.186	65.300.000	58.539.660	-10	-6.760.340
Türkiye İlaç ve Tıbbi Cihaz Kurumu	0	69.854.333		69.854.333	60.208.000	61.755.580	3	1.547.580	70.303.000	63.107.055	-10	-7.195.945
Türk Dil Kurumu	135.000.000	127.847.117	-5	-7.152.883	139.932.200	128.267.007	-8	-11.665.193	145.000.000	133.644.289	-8	-11.355.711
Ortalama Oran / Toplam	4.688.148.000	7.266.991.048	55	2.578.843.048	4.951.002.200	8.926.718.182	80	3.975.715.982	5.464.431.000	10.758.909.602	97	5.294.478.602

* "Fark" isimli sütun verisi esas alınarak tablo sıralaması yapılmıştır.

EK-13: Özel Bütçeli İdarelerin Tahmine Göre Sapmaları Yüksek Olanlardan Kesin Hesap Açıklaması Yetersiz Olan Gelirler Tablosu (TL)

I	Ekonomik Kod		Açıklama	Bütçe Tahmini	Tahakkuk Tutarı	Tahakkukun Tahmine Oranı %	Net Tahsilat Tutarı	Tahsilatın Tahakkuka Oranı (%)	Tahsilatın Tahmine Oranı (%)
	II	III							
Kamu İdaresi: Ankara Üniversitesi									
03	06	01	01	Lojman Kira Gelirleri	166.643,88	537,56	166.643,88	100,00	537,56
03	06	01	03	Sosyal Tesis Kira Gelirleri	6.234.245,24	10.390,41	5.760.512,36	92,40	9.600,85
05	01	09	03	Mevduat Faizleri	1.400.703,99	700,35	1.400.703,99	100,00	700,35
Kamu İdaresi: Gazi Üniversitesi									
03	01	02	34	Tezli Yüksek Lisans Gelirleri	1.384.588,90	1.318,66	1.378.118,70	99,53	1.312,49
03	01	02	35	Doktora Gelirleri	390.801,60	2.298,83	390.801,60	100,00	2.298,83
03	01	02	41	Uluslararası Ortak Eğitim Öğretim Gelirleri	307.500,00	307,50	307.500,00	100,00	307,50
03	06	01	99	Diğer Taşınmaz Kira Gelirleri	2.177.805,55	4.444,50	2.130.927,78	97,85	4.348,83
Kamu İdaresi: İstanbul Teknik Üniversitesi									
03	01	02	29	Örgün ve Yaygın Eğitimden Elde Edilen Gelirler	2.763.531,54	276,35	2.677.500,69	96,89	267,75
03	01	02	35	Doktora Gelirleri	403.103,95	223,95	403.103,95	100,00	223,95
05	01	09	03	Mevduat Faizleri	11.650.399,29	388.346,64	11.124.577,76	95,49	370.819,26
05	09	01	13	Teknoloji Geliştirme Bölgeleri Gelirleri	939.393,94		939.393,94	100,00	
Kamu İdaresi: Marmara Üniversitesi									
03	01	02	38	Yurt Yatak Ücreti	180.700,00		180.700,00	100,00	
03	01	02	45	Uzaktan Öğretimden Elde Edilen Gelirler	1.519.134,40	1.787,22	1.519.134,40	100,00	1.787,22
05	01	09	03	Mevduat Faizleri	1.312.747,17	364,65	1.312.747,17	100,00	364,65
Kamu İdaresi: Mimar Sinan Güzel Sanatlar Üniversitesi									
03	06	01	99	Diğer Taşınmaz Kira Gelirleri	130.736,59	2.178,94	61.139,92	46,77	1.019,00
05	01	09	03	Mevduat Faizleri	579.359,55	2.896,80	579.359,55	100,00	2.896,80
Kamu İdaresi: Trakya Üniversitesi									
03	06	01	99	Diğer Taşınmaz Kira Gelirleri	5.808.018,13	1.406,30	2.071.398,24	35,66	501,55

EK-13

(TL)

I	Ekonomik Kod		Açıklama	Bütçe Tahmini	Tahakkuk Tutarı	Tahakkukun Tahmine Oranı %	Net Tahsilat Tutarı	Tahsilatın Tahakkuka Oranı (%)	Tahsilatın Tahmine Oranı (%)
	II	III							
05	09	01	06	Kişilerden Alacaklar	484.218,68	691,74	284.000,00	58,65	405,71
Kamu İdaresi: Anadolu Üniversitesi									
03	01	02	29	Örgün ve Yaygın Öğretimden Elde Edilen Gelirler	35.839.680,30	448,00	35.798.266,15	99,88	447,48
03	01	02	33	Tezsiz Yüksek Lisans Gelirleri	759.316,95	401,76	758.716,95	99,92	401,44
03	01	02	41	Uluslararası Ortak Eğitim Öğretim Gelirleri	1.221.564,65	731,48	1.210.125,65	99,06	724,63
05	01	09	03	Mevduat Faizleri	30.602.922,02	1.451,75	30.602.922,02	100,00	1.451,75
Kamu İdaresi: Erciyes Üniversitesi									
03	01	02	29	Örgün ve Yaygın Eğitimden Elde Edilen Gelirler	8.652.619,11	487,47	8.533.390,11	98,62	480,75
03	01	02	33	Tezsiz Yüksek Lisans Gelirleri	0,00	0,00	0,00	0,00	0,00
03	01	02	34	Tezli Yüksek Lisans Gelirleri	0,00	0,00	0,00	0,00	0,00
03	01	02	35	Doktora Gelirleri	0,00	0,00	0,00	0,00	0,00
03	01	02	36	Sosyal Tesis İşletme Gelirleri	1.539.567,58	1.399,61	1.535.900,08	99,76	1.396,27
03	01	02	37	Kantin Kafeterya İşletme Gelirleri	0,00	0,00	0,00	0,00	0,00
Kamu İdaresi: İnönü Üniversitesi									
03	01	02	45	Uzaktan Öğretimden Elde Edilen Gelirler	1.712.743,00	815,59	1.703.520,82	99,46	811,20
03	01	02	46	Uzaktan Öğretim Materyal Gelirleri	552.750,00	100,00	552.750,00	100,00	839,44
05	01	09	03	Mevduat Faizleri	2.749.034,32	916,34	2.518.331,11	91,61	839,44
03	09	01	06	Kişilerden Alacaklar	606.184,20	60,91	369.236,00	60,91	
Kamu İdaresi: Frat Üniversitesi									
03	01	02	38	Yurt Yatak Ücreti Gelirleri	60.020,00	600,20	57.680,00	96,10	576,80
03	01	02	41	Uluslararası Ortak Eğitim Öğretim Gelirleri	288.800,00	2.406,67	288.800,00	100,00	2.406,67
03	01	02	45	Uzaktan Öğretimden Elde Edilen Gelirler	730.295,50	6.085,80	729.782,00	99,93	6.081,52

EK-13

(TL)

I	Ekonomik Kod			Açıklama	Bütçe Tahmini	Tahakkuk Tutarı	Tahakkukun Tahmine Oranı %	Net Tahsilat Tutarı	Tahsilatın Tahakkuka Oranı (%)	Tahsilatın Tahmine Oranı (%)
	II	III	IV							
Kamu İdaresi: Yüzüncü Yıl Üniversitesi										
03	01	02	36	Sosyal Tesis İşletme Gelirleri	150.000,00	1.883.786,75	1.255,86	1.883.786,75	100,00	1.255,86
03	06	01	01	Lojman Kira Gelirleri	400.000,00	3.347.431,39	836,86	3.330.494,13	99,49	832,62
03	06	01	99	Diğer Taşınmaz Kira Gelirleri	155.000,00	3.244.728,87	2.093,37	2.167.963,03	66,81	1.398,69
Kamu İdaresi: İzmir Yüksek Teknoloji Enstitüsü										
03	01	02	32	Yaz Okulu Gelirleri	5.000,00	282.456,00	5.649,12	282.456,00	100,00	5.649,12
03	01	02	33	Tezsiz Yüksek Lisans Gelirleri	10.000,00	360.740,00	3.607,40	360.740,00	100,00	3.607,40
03	06	01	99	Diğer Taşınmaz Kira Gelirleri	38.000,00	3.205.786,38	8.436,28	517.666,41	16,15	1.362,28
Kamu İdaresi: Gebze Yüksek Teknoloji Enstitüsü										
03	01	02	36	Sosyal Tesis İşletme Gelirleri	184.000,00	559.893,50	304,29	559.893,50	100,00	304,29
03	06	01	03	Sosyal Tesis Kira Gelirleri	1.000,00	26.962,82	2.696,28	26.962,82	100,00	2.696,28
Kamu İdaresi: Süleyman Demirel Üniversitesi										
03	06	01	99	Diğer Taşınmaz Kira Gelirleri	143.000,00	1.301.889,83	910,41	1.292.364,83	99,27	903,75
03	09	01	06	Kişilerden Alacaklar	1.000,00	1.000.706,14	100.070,61	218.202,07	21,80	21.820,21
Kamu İdaresi: Mersin Üniversitesi										
03	01	02	46	Uzaktan Öğretim Materyal Gelirleri	1.000,00	219.475,00	21.947,50	219.475,00	100,00	21.947,50
03	06	01	99	Diğer Taşınmaz Kira Gelirleri	307.000,00	2.736.475,77	891,36	1.379.762,74	50,42	449,43
Kamu İdaresi: Pamukkale Üniversitesi										
03	01	02	37	Kantin Kafeterya İşletme Gelirleri	0,00	192.203,75		192.203,75	100,00	
03	06	01	01	Lojman Kira Gelirleri	10.000,00	86.338,49	863,38	83.544,89	96,76	835,45
03	06	01	99	Diğer Taşınmaz Kira Gelirleri	208.000,00	3.878.115,38	1.864,48	1.242.592,78	32,04	597,40
03	09	01	06	Kişilerden Alacaklar	52.000,00	1.735.268,84	3.337,06	244.321,74	14,08	469,85
Kamu İdaresi: Kocaeli Üniversitesi										
03	06	01	01	Lojman Kira Gelirleri	137.000,00	480.638,12	350,83	479.923,98	99,85	350,31
03	06	01	99	Diğer Taşınmaz Kira Gelirleri	211.000,00	3.840.032,92	1.819,92	1.401.137,79	36,49	664,05
05	01	09	03	Mevduat Faizleri	1.000,00	1.995.492,87	199.549,29	1.995.492,87	100,00	199.549,29

EK-13

(TL)

Ekonomik Kod		Açıklama	Bütçe Tahmini	Tahakkuk Tutarı	Tahakkukun Tahmine Oranı %	Net Tahsilat Tutarı	Tahsilatın Tahakkuka Oranı (%)	Tahsilatın Tahmine Oranı (%)		
I	II								III	IV
Kamu İdaresi: Çanakkale Onsekiz Mart Üniversitesi										
03	01	02	33	Tezsiz Yüksek Lisans Gelirleri	60.000,00	344.040,00	573,40	322.920,00	93,86	538,20
03	06	01	99	Diğer Taşınmaz Kira Gelirleri	150.000,00	1.971.271,50	1.314,18	1.306.320,87	66,27	870,88
05	01	09	03	Mevduat Faizleri	10.000,00	251.387,62	2.513,88	251.387,62	100,00	2.513,88
Kamu İdaresi: Niğde Üniversitesi										
03	01	02	29	Örgün ve Yaygın Eğitimden Elde Edilen Gelirler	700.000,00	389.753,93	55,68	388.646,43	99,72	55,52
03	01	02	32	Yaz Okulu Gelirleri	530.000,00	9.887,58	1,87	9.887,58	100,00	1,87
03	01	02	38	Yurt Yatak Ücreti	0,00	543.767,35		542.917,35	99,84	
Kamu İdaresi: Muğla Sıtkı Koçman Üniversitesi										
03	01	02	33	Tezsiz Yüksek Lisans Gelirleri	75.000,00	444.175,00	592,23	407.175,00	91,67	542,90
05	01	09	01	Kişilerden Alacaklar Faizleri	3.000,00	112.335,81	3.744,53	16.811,45	14,97	560,38
05	09	01	06	Kişilerden Alacaklar	30.000,00	604.448,11	2.014,83	224.766,59	37,19	749,22
Kamu İdaresi: Mehmet Akif Ersoy Üniversitesi										
03	01	02	45	Uzaktan Öğretimden Elde Edilen Gelirler	3.000,00	12.320,00	410,67	12.320,00	100,00	410,67
03	09	09	99	Diğer Çeşitli Tesebbüs ve Mülkiyet Gelirleri	1.000,00	250.907,10	25.090,71	250.907,10	100,00	25.090,71
05	01	09	01	Kişilerden Alacaklar Faizleri	1.000,00	12.127,63	1.212,76	10.710,72	88,32	1.071,07
05	01	09	03	Mevduat Faizleri	1.000,00	515.994,54	51.599,45	515.994,54	100,00	51.599,45
Kamu İdaresi: Aksaray Üniversitesi										
03	01	02	33	Tezsiz Yüksek Lisans Gelirleri	14.000,00	1.328.150,00	9.486,79	1.290.000,00	97,13	9.214,29
03	01	02	34	Tezli Yüksek Lisans Gelirleri	5.000,00	167.300,00	3.346,00	166.644,00	99,61	3.332,88
03	06	01	99	Diğer Taşınmaz Kira Gelirleri	15.000,00	576.075,34	3.840,50	422.823,07	73,40	2.818,82
05	01	09	03	Mevduat Faizleri	1.000,00	353.540,23	35.354,02	353.540,23	100,00	35.354,02
03	09	01	06	Kişilerden Alacaklar	4.000,00	448.459,37	11.211,48	114.986,93	25,64	2.874,67
Kamu İdaresi: Giresun Üniversitesi										
03	01	02	99	Diğer Hizmet Gelirleri	393.000,00	2.706.844,22	688,76	2.706.844,22	100,00	688,76
03	06	01	01	Lojman Kira Gelirleri	21.000,00	88.580,51	421,81	88.563,81	99,98	421,73

EK-13

(TL)

Ekonomik Kod		Açıklama	Bütçe Tahmini	Tahakkuk Tutarı	Tahakkukun Tahmine Oranı %	Net Tahsilat Tutarı	Tahsilatın Tahakkuka Oranı (%)	Tahsilatın Tahmine Oranı (%)		
I	II								III	IV
03	06	01	99	Diğer Taşınmaz Kira Gelirleri	30.000,00	367.093,16	1.223,64	240.734,28	65,58	802,45
Kamu İdaresi: Ağrı İbrahim Çeçen Üniversitesi										
03	01	02	29	Örgün ve Yaygın Eğitimden Elde Edilen Gelirler	10.000,00	96.391,93	963,92	96.391,93	100,00	963,92
03	01	02	99	Diğer Hizmet Gelirleri	46.000,00	286.927,00	623,75	286.927,00	100,00	623,75
03	06	01	01	Lojman Kira Gelirleri	35.000,00	151.495,23	432,84	151.495,23	100,00	432,84
Kamu İdaresi: Siirt Üniversitesi										
03	01	02	36	Sosyal Tesis İşletme Gelirleri	22.000,00	157.481,00	715,82	157.481,00	100,00	715,82
03	01	02	38	Yurt Yatak Ücreti	10.000,00	90.225,00	902,25	90.000,00	99,75	900,00
03	06	01	01	Lojman Kira Gelirleri	10.000,00	80.037,99	800,38	80.037,99	100,00	800,38
03	06	01	99	Diğer Taşınmaz Kira Gelirleri	5.000,00	140.204,78	2.804,10	139.704,78	99,64	2.794,10
Kamu İdaresi: Nevşehir Hacı Bektaş Üniversitesi										
03	01	02	29	Örgün ve Yaygın Öğretimden Elde Edilen Gelirler	30.000,00	174.840,70	582,80	174.650,70	99,89	582,17
03	06	01	01	Lojman Kira Gelirleri	8.000,00	177.103,78	2.213,80	176.749,01	99,80	2.209,36
03	06	01	99	Diğer Taşınmaz Kira Gelirleri	8.000,00	133.344,64	1.666,81	93.055,23	69,79	1.163,19
Kamu İdaresi: Karabük Üniversitesi										
03	01	02	31	İkinci Öğretimden Elde Edilen Gelirler	3.600.000,00	15.043.702,34	417,88	14.717.491,64	97,83	408,82
03	01	02	45	Uzaktan Öğretimden Elde Edilen Gelirler	540.000,00	2.310.934,62	427,95	2.310.516,01	99,98	427,87
Kamu İdaresi: Bilecik Şeyh Edebali Üniversitesi										
03	01	02	32	Yaz Okulu Gelirleri	120.000,00	556.247,64	463,54	525.748,43	94,52	438,12
03	01	02	33	Tezsiz Yüksek Lisans Gelirleri	100.000,00	301.200,00	301,20	301.200,00	100,00	301,20
03	06	01	99	Diğer Taşınmaz Kira Gelirleri	6.000,00	260.248,93	4.337,48	209.701,68	80,58	3.495,03
03	09	01	06	Kişilerden Alacaklar	1.000,00	253.747,03	25.374,70	72.357,03	28,52	7.235,70
Kamu İdaresi: Bingöl Üniversitesi										
03	01	02	29	Örgün ve Yaygın Eğitimden Elde Edilen Gelirler	20.000,00	77.274,21	386,37	77.129,21	99,81	385,65

EK-13

(TL)

Ekonomik Kod		Açıklama	Bütçe Tahmini	Tahakkuk Tutarı	Tahakkukun Tahmine Oranı %	Net Tahsilat Tutarı	Tahsilatın Tahakkuka Oranı (%)	Tahsilatın Tahmine Oranı (%)
I	II							
03	01	02	36	Sosyal Tesis İşletme Gelirleri	0,00	759.134,29	100,00	
03	06	01	99	Diğer Taşınmaz Kira Gelirleri	0,00	423.411,74	27,09	
Kamu İdaresi: Bartın Üniversitesi								
03	01	02	29	Örgün ve Yaygın Öğretimden Elde Edilen Gelirler	10.000,00	132.504,00	99,68	1.325,04
03	01	02	34	Tezli Yüksek Lisans Gelirleri	2.000,00	12.126,00	606,30	98,94
03	01	02	36	Sosyal Tesis İşletme Gelirleri	100.000,00	534.023,00	534,02	100,00
05	01	09	03	Mevduat Faizleri	50.000,00	1.032.027,46	2.064,05	100,00
Kamu İdaresi: Hakkari Üniversitesi								
03	01	02	29	Örgün ve Yaygın Eğitimden Elde Edilen Gelirler	106.000,00	24.223,00	22,85	30,31
03	01	02	31	İkinci Öğretimden Elde Edilen Gelirler	211.000,00	36.513,00	17,30	97,97
03	06	01	01	Lojman Kira Gelirleri	11.000,00	183.582,36	1.668,93	99,72
03	06	01	99	Diğer Taşınmaz Kira Gelirleri	10.000,00	172.400,00	1.724,00	100,00
Kamu İdaresi: Yıldırım Beyazıt Üniversitesi								
03	01	02	29	Örgün ve Yaygın Eğitimden Elde Edilen Gelirler	124.000,00	1.518.706,56	1.224,76	99,25
03	01	02	31	İkinci Öğretimden Elde Edilen Gelirler	500.000,00	1.671.234,83	334,25	98,06
03	01	02	33	Tezsiz Yüksek Lisans Gelirleri	150.000,00	1.096.945,00	731,30	68,36
03	01	02	34	Tezli Yüksek Lisans Gelirleri	100,00	190.472,00	190,472,00	98,48
05	01	09	03	Mevduat Faizleri	1.000,00	1.098.680,59	109.868,06	100,00
Kamu İdaresi: İstanbul Medeniyet Üniversitesi								
03	01	02	33	Tezsiz Yüksek Lisans Gelirleri	110.000,00	710.000,00	645,45	100,00
03	01	02	36	Sosyal Tesis İşletme Gelirleri	7.000,00	51.791,00	739,87	100,00
03	06	01	99	Diğer Taşınmaz Kira Gelirleri	1.000,00	63.183,43	7.678,34	82,29
05	01	09	03	Mevduat Faizleri	3.000,00	959.857,67	31.995,26	100,00
Kamu İdaresi: İzmir Katip Çelebi Üniversitesi								
03	01	02	29	Örgün ve Yaygın Eğitimden Elde Edilen Gelirler	22.000,00	128.880,71	585,82	100,00

EK-13

(TL)

Ekonomik Kod		Açıklama	Bütçe Tahmini	Tahakkuk Tutarı	Tahakkukun Tahmine Oranı %	Net Tahsilat Tutarı	Tahsilatın Tahakkuka Oranı (%)	Tahsilatın Tahmine Oranı (%)
I	II							
03	01	02	33	Tezsiz Yüksek Lisans Gelirleri	50.000,00	1.168.302,00	100,00	2.336,60
03	06	01	99	Diğer Taşınmaz Kira Gelirleri	25.000,00	1.005.831,28	41,40	1.665,73
05	01	09	03	Mevduat Faizleri	15.000,00	609.059,48	100,00	4.060,40
Kamu İdaresi: Türkiye Bilimsel ve Teknolojik Araştırma Kurumu								
03	01	02	04	Kurs, Toplantı, Seminer, Eğitim vb. Faaliyet Gelirleri	5.000.000,00	18.965.509,98	96,99	367,91
03	01	02	19	Etüt ve Proje Gelirleri	83.356.000,00	397.756.635,95	477,18	401,94
04	05	01	01	Genel Bütçeli İdarelerden Alınan Proje Yardımları	1.000.000,00	6.130.000,00	100,00	613,00
05	09	01	06	Kişilerden Alacaklar	0,00	3.591.015,11	43,49	
Kamu İdaresi: Yükseköğretim Kredi ve Yurtlar Kurumu								
03	09	09	03	Masraf Karşılıkları	500.000,00	1.684.605,48	336,92	331,11
05	01	04	01	Takipteki Kurum Alacakları Faizleri	0,00	11.500.019,30	100,00	
05	03	09	06	Öğrenim Kredisi Gecikme Zammı	19.000.000,00	69.864.178,79	367,71	367,61
Kamu İdaresi: Spor Genel Müdürlüğü								
03	01	02	10	Sportif Faaliyet Gelirleri	520.000,00	3.079.869,14	99,72	592,28
03	06	01	04	Spor Tesisleri Kira Gelirleri	500.000,00	0,00	0,00	0,00
05	02	06	06	Spor Toto-Loto Payları	28.000.000,00	609.849.246,31	100,00	2.178,03
Kamu İdaresi: Orman Genel Müdürlüğü								
03	06	01	99	Diğer Taşınmaz Kira Gelirleri	1.000.000,00	135.239.238,58	13.523,92	11.928,48
Kamu İdaresi: Özelleştirme İdaresi Başkanlığı								
06	01	01	01	Lojman Satış Gelirleri	0,00	687.000,00	100,00	
Kamu İdaresi: Maden Tetkik ve Arama Genel Müdürlüğü								
03	01	02	99	Diğer Hizmet Gelirleri	24.600.000,00	119.970.865,48	487,69	434,82
05	01	09	03	Mevduat Faizleri	700.000,00	3.900.144,37	100,00	557,16
05	02	06	09	Buluculuk ve Katkı Payları	5.000.000,00	592.609.567,12	11.852,19	2.664,73

EK-13

I	Ekonomik Kod		Açıklama	Bütçe Tahmini	Tahakkuk Tutarı	Tahakkukun Tahmine Oranı %	Net Tahsilat Tutarı	Tahsilatın Tahakkuka Oranı (%)	Tahsilatın Tahmine Oranı (%)
	II	III							
05	02	06	12	54.000.000,00	380.148.020,12	703,98	140.101.341,67	36,85	259,45
Kamu İdaresi: Ceza ve İnfaz Kurumları ile Tutukvevleri İş Yurtdışı Kurumu									
03	01	02	36	70.943.000,00	297.987.375,08	420,04	297.928.905,63	99,98	419,96
03	01	02	40	1.000.000,00	3.080.556,75	308,06	3.080.556,75	100,00	308,06
03	06	01	01	567.000,00	3.806.431,54	671,33	2.510.430,33	65,95	442,76
03	06	01	99	176.000,00	22.071.065,78	12.540,38	13.912.738,54	63,04	7.904,97
Kamu İdaresi: Karayolları Genel Müdürlüğü									
03	06	02	01	5.000,00	1.992.720,06	39.854,40	1.992.720,06	100,00	39.854,40
06	01	05	01	580.000,00	248.608.601,91	42.863,55	248.537.757,86	99,97	42.851,34

EK-14: Düzenleyici ve Denetleyici Kurumların Tahmine Göre Sapmaları Yüksek Olanlardan Kesin Hesap Açıklaması Yetersiz Olan Gelirler Tablosu

Ekon. Kodu	Açıklama		Bütçe Tahmini	Tahakkuk Tutarı	Tahakkukun Tahmine Oranı %	Net Tahsilat Tutarı	Tahsilatın Tahakkuka Oranı %	Tahsilatın Tahmine Oranı %
	I	II III IV						
Kamu İdaresi: Radyo ve Televizyon Üst Kurulu								
03 02 01 01	TV Yayın Lisans Ücreti		305.000.000,00	17.277.420,28	5,66	16.363.989,29	94,71	5,37
05 09 01 99	Yukarıda Tanımlanmayan Diğer Çeşitli Gelirler		6.540.000,00	319.992,68	4,89	319.992,68	100,00	4,89
Kamu İdaresi: Bilgi Teknolojileri ve İletişim Kurumu								
05 03 09 99	Yukarıda Tanımlanmayan Diğer Para Cezaları		710.000,00	25.611,60	3,61	25.611,60	100,00	3,61
05 09 01 06	Kişilerden Alacaklar		700.000,00	21.924.326,71	3.132,05	56.212,64	0,26	8,03
Kamu İdaresi: Sermaye Piyasası Kurulu								
05 01 09 99	Diğer Faizler		0,00	5.954.643,14		5.954.643,14	100,00	
Kamu İdaresi: Bankacılık Düzenleme ve Denetleme Kurumu								
05 01 09 01	Kişilerden Alacaklar Faizleri		100.000,00	2.751,81	2,75	2.751,81	100,00	2,75
05 01 09 99	Diğer Faizler		100.000,00	1,78	0,00	1,78	100,00	0,00

EK-15: 2014 Yılında Hazine Yardımı Yapılan Özel Bütçeli Kamu İdareleri Tablosu
EK-15

(TL)

Hazine Yardımı Yapılan Özel Bütçeli Kamu İdaresi	Genel Bütçeli Kamu İdarelerinin Gider Kaydı	Özel Bütçeli Kamu İdarelerin Gelir Kaydı	Gelir Kaydı Yapılmayan Tutar	Önceki Yıllardan Kalan Gelir Tutarı
Abant İzzet Baysal Üniversitesi	129.889.000,00	135.679.378,64	0,00	5.790.378,64
Abdullah Gül Üniversitesi	72.517.000,00	53.657.356,72	18.859.643,28	0,00
Adana Bilim ve Teknoloji Üniversitesi	47.510.000,00	26.704.132,45	20.805.867,55	0,00
Adıyaman Üniversitesi	90.302.000,00	93.286.122,45	0,00	2.984.122,45
Adnan Menderes Üniversitesi	168.703.000,00	162.002.515,00	6.700.485,00	0,00
Afyon Kocatepe Üniversitesi	160.058.000,00	156.190.673,94	3.867.326,06	0,00
Ağrı İbrahim Çeçen Üniversitesi	60.665.000,00	52.486.743,76	8.178.256,24	0,00
Ahi Evran Üniversitesi	81.649.000,00	87.336.461,53	0,00	5.687.461,53
Akdeniz Üniversitesi	283.029.000,00	278.025.490,67	5.003.509,33	0,00
Aksaray Üniversitesi	76.443.000,00	72.555.000,00	3.888.000,00	0,00
Amasya Üniversitesi	63.795.000,00	62.439.400,00	1.355.600,00	0,00
Anadolu Üniversitesi	237.738.000,00	125.133.550,91	112.604.449,09	0,00
Ankara Sosyal Bilimler Üniversitesi	37.856.316,00	23.006.000,00	14.850.316,00	0,00
Ankara Üniversitesi	524.364.000,00	536.490.524,43	0,00	12.126.524,43
Ardahan Üniversitesi	53.790.000,00	45.459.250,00	8.330.750,00	0,00
Artvin Çoruh Üniversitesi	54.838.000,00	54.549.500,00	288.500,00	0,00
Atatürk Araştırma Merkezi	3.270.500,00	3.270.500,00	0,00	0,00
Atatürk Kültür Merkezi	3.935.000,00	3.935.000,00	0,00	0,00
Atatürk Kültür, Dil ve Tarih Yüksek Kurumu	9.210.072,00	9.285.072,00	0,00	75.000,00
Atatürk Üniversitesi	349.879.000,00	350.036.159,30	0,00	157.159,30
Balıkesir Üniversitesi	127.692.000,00	130.360.586,03	0,00	2.668.586,03
Bartın Üniversitesi	60.146.000,00	45.523.129,05	14.622.870,95	0,00
Batman Üniversitesi	74.859.000,00	61.311.576,24	13.547.423,76	0,00
Bayburt Üniversitesi	54.431.164,00	47.611.971,77	6.819.192,23	0,00
Bilecik Şeyh Edebali Üniversitesi	62.833.000,00	66.440.654,78	0,00	3.607.654,78
Bingöl Üniversitesi	76.514.000,00	69.900.000,00	6.614.000,00	0,00
Bitlis Eren Üniversitesi	62.116.000,00	53.550.000,00	8.566.000,00	0,00
Boğaziçi Üniversitesi	167.378.000,00	169.799.115,56	0,00	2.421.115,56
Bozok Üniversitesi	104.116.000,00	99.630.000,00	4.486.000,00	0,00
Bursa Teknik Üniversitesi	34.877.000,00	33.014.694,91	1.862.305,09	0,00
Bülent Ecevit Üniversitesi	150.648.000,00	144.567.767,00	6.080.233,00	0,00
Celal Bayar Üniversitesi	171.232.000,00	157.434.111,36	13.797.888,64	0,00

T.C. Sayıştay Başkanlığı

EK-15

(TL)

Hazine Yardımı Yapılan Özel Bütçeli Kamu İdaresi	Genel Bütçeli Kamu İdarelerinin Gider Kaydı	Özel Bütçeli Kamu İdarelerin Gelir Kaydı	Gelir Kaydı Yapılmayan Tutar	Önceki Yıllardan Kalan Gelir Tutarı
Ceza ve İnfaz Kurumları ile Tutuklevleri İş Yurtları Kurumu	909.486.000,00	909.486.000,00	0,00	0,00
Cumhuriyet Üniversitesi	202.144.000,00	190.788.849,31	11.355.150,69	0,00
Çanakkale Onsekiz Mart Üniversitesi	176.256.000,00	195.251.500,00	0,00	18.995.500,00
Çankırı Karatekin Üniversitesi	72.546.000,00	70.326.644,06	2.219.355,94	0,00
Çukurova Üniversitesi	305.390.000,00	266.600.860,00	38.789.140,00	0,00
Devlet Opera ve Balesi Genel Müdürlüğü	220.161.000,00	222.961.000,00	0,00	2.800.000,00
Devlet Su İşleri Genel Müdürlüğü	9.170.260.800,00	9.282.260.800,00	0,00	112.000.000,00
Devlet Tiyatroları Genel Müdürlüğü	185.846.000,00	183.811.000,00	2.035.000,00	0,00
Dicle Üniversitesi	237.084.000,00	253.126.838,52	0,00	16.042.838,52
Doğu Anadolu Projesi Bölge Kalkınma İdaresi Başkanlığı	44.136.900,00	48.220.900,00	0,00	4.084.000,00
Doğu Karadeniz Projesi Bölge Kalkınma İdaresi Başkanlığı	49.739.200,00	50.555.210,00	0,00	816.010,00
Dokuz Eylül Üniversitesi	379.213.060,00	372.516.613,93	6.696.446,07	0,00
Dumlupınar Üniversitesi	130.687.000,00	126.488.768,03	4.198.231,97	0,00
Düzce Üniversitesi	102.532.000,00	87.596.884,00	14.935.116,00	0,00
Ege Üniversitesi	437.477.000,00	451.139.000,00	0,00	13.662.000,00
Erciyes Üniversitesi	264.768.000,00	261.068.000,00	3.700.000,00	0,00
Erzincan Üniversitesi	91.550.000,00	88.666.000,00	2.884.000,00	0,00
Erzurum Teknik Üniversitesi	46.234.000,00	38.408.615,00	7.825.385,00	0,00
Eskişehir Osmangazi Üniversitesi	197.974.000,00	204.368.892,40	0,00	6.394.892,40
Fırat Üniversitesi	216.777.000,00	217.099.905,00	0,00	322.905,00
Galatasaray Üniversitesi	49.291.000,00	32.458.861,49	16.832.138,51	0,00
GAP Bölge Kalkınma İdaresi	44.912.120,00	44.912.120,00	0,00	0,00
Gazi Üniversitesi	493.846.000,00	451.076.242,53	42.769.757,47	0,00
Gaziantep Üniversitesi	202.871.000,00	177.501.700,00	25.369.300,00	0,00
Gaziosmanpaşa Üniversitesi	150.406.000,00	158.311.887,93	0,00	7.905.887,93
Gebze Yüksek Teknoloji Enstitüsü	72.251.000,00	71.880.870,00	370.130,00	0,00
Giresun Üniversitesi	89.851.000,00	105.992.220,62	0,00	16.141.220,62
Gümüşhane Üniversitesi	73.067.000,00	64.745.662,95	8.321.337,05	0,00
Hacettepe Üniversitesi	543.256.600,00	547.909.000,00	0,00	4.652.400,00
Hakkari Üniversitesi	50.171.000,00	38.339.066,57	11.831.933,43	0,00
Harran Üniversitesi	221.273.000,00	220.287.536,13	985.463,87	0,00
Hitit Üniversitesi	83.768.000,00	91.093.500,00	0,00	7.325.500,00
İğdır Üniversitesi	52.485.000,00	49.700.000,00	2.785.000,00	0,00

EK-15

(TL)

Hazine Yardımı Yapılan Özel Bütçeli Kamu İdaresi	Genel Bütçeli Kamu İdarelerinin Gider Kaydı	Özel Bütçeli Kamu İdarelerin Gelir Kaydı	Gelir Kaydı Yapılmayan Tutar	Önceki Yıllardan Kalan Gelir Tutarı
İnönü Üniversitesi	255.461.000,00	230.165.823,88	25.295.176,12	0,00
İstanbul Medeniyet Üniversitesi	56.688.000,00	45.972.441,82	10.715.558,18	0,00
İstanbul Teknik Üniversitesi	284.062.000,00	277.267.568,89	6.794.431,11	0,00
İstanbul Üniversitesi	697.798.000,00	698.908.596,33	0,00	1.110.596,33
İzmir Katip Çelebi Üniversitesi	72.501.000,00	69.123.004,90	3.377.995,10	0,00
İzmir Yüksek Teknoloji Enstitüsü	77.641.000,00	81.785.782,97	0,00	4.144.782,97
Kafkas Üniversitesi	129.399.000,00	131.556.091,02	0,00	2.157.091,02
Kahramanmaraş Sütçü İmam Üniversitesi	161.785.000,00	150.070.527,89	11.714.472,11	0,00
Kamu Denetçiliği Kurumu	13.443.000,00	13.443.000,00	0,00	0,00
Kamu Gözetimi, Muhasebe ve Denetim Standartları Kurumu	9.561.340,00	9.561.340,00	0,00	0,00
Karabük Üniversitesi	98.472.000,00	88.355.500,00	10.116.500,00	0,00
Karadeniz Teknik Üniversitesi	246.070.000,00	252.651.139,81	0,00	6.581.139,81
Karamanoglu Mehmetbey Üniversitesi	57.645.000,00	51.888.390,44	5.756.609,56	0,00
Karayolları Genel Müdürlüğü	15.316.370.810,00	16.527.335.068,00	0,00	1.210.964.258,00
Kastamonu Üniversitesi	84.730.000,00	87.286.000,00	0,00	2.556.000,00
Kırıkkale Üniversitesi	142.806.000,00	127.860.048,51	14.945.951,49	0,00
Kırklareli Üniversitesi	70.766.000,00	49.441.253,53	21.324.746,47	0,00
Kilis 7 Aralık Üniversitesi	50.128.000,00	32.799.221,68	17.328.778,32	0,00
Kocaeli Üniversitesi	199.345.000,00	206.050.218,97	0,00	6.705.218,97
Konya Ovası Projesi Bölge Kalkınma İdaresi Başkanlığı	76.770.300,00	76.770.300,00	0,00	0,00
Küçük ve Orta Ölçekli İşletmeleri Geliştirme ve Destekleme İdaresi Başkanlığı	470.821.000,00	470.821.000,00	0,00	0,00
Maden Tetkik ve Arama Genel Müdürlüğü	170.015.400,00	165.815.400,00	4.200.000,00	0,00
Mardin Artuklu Üniversitesi	70.941.000,00	66.513.334,40	4.427.665,60	0,00
Marmara Üniversitesi	337.466.000,00	312.763.774,28	24.702.225,72	0,00
Mehmet Akif Ersoy Üniversitesi	92.481.000,00	89.454.000,00	3.027.000,00	0,00
Mersin Üniversitesi	201.209.000,00	189.520.184,45	11.688.815,55	0,00
Mimar Sinan Güzel Sanatlar Üniversitesi	102.435.000,00	103.031.157,66	0,00	596.157,66
Muğla Sıtkı Koçman Üniversitesi	143.522.000,00	141.655.000,00	1.867.000,00	0,00
Mustafa Kemal Üniversitesi	149.633.000,00	162.581.652,85	0,00	12.948.652,85
Muş Alparslan Üniversitesi	60.932.000,00	51.558.381,90	9.373.618,10	0,00
Namık Kemal Üniversitesi	146.740.000,00	135.343.645,00	11.396.355,00	0,00
Necmettin Erbakan Üniversitesi	170.263.000,00	155.840.852,00	14.422.148,00	0,00

EK-15

(TL)

Hazine Yardımı Yapılan Özel Bütçeli Kamu İdaresi	Genel Bütçeli Kamu İdarelerinin Gider Kaydı	Özel Bütçeli Kamu İdarelerin Gelir Kaydı	Gelir Kaydı Yapılmayan Tutar	Önceki Yıllardan Kalan Gelir Tutarı
Nevşehir Hacı Bektaş Veli Üniversitesi	68.032.000,00	74.028.547,60	0,00	5.996.547,60
Niğde Üniversitesi	90.592.000,00	88.945.101,04	1.646.898,96	0,00
Ondokuz Mayıs Üniversitesi	244.662.000,00	245.717.865,40	0,00	1.055.865,40
Ordu Üniversitesi	89.915.420,00	94.738.255,77	0,00	4.822.835,77
Orman Genel Müdürlüğü	877.776.000,00	892.215.867,00	0,00	14.439.867,00
Orta Doğu Teknik Üniversitesi	299.470.000,00	287.038.538,29	12.431.461,71	0,00
Osmaniye Korkut Ata Üniversitesi	58.374.000,00	65.029.007,53	0,00	6.655.007,53
Pamukkale Üniversitesi	193.669.000,00	195.694.000,00	0,00	2.025.000,00
Recep Tayyip Erdoğan Üniversitesi	111.564.340,00	87.298.642,00	24.265.698,00	0,00
Sakarya Üniversitesi	180.955.000,00	181.926.000,00	0,00	971.000,00
Selçuk Üniversitesi	273.731.000,00	272.540.040,60	1.190.959,40	0,00
Siirt Üniversitesi	62.071.000,00	67.626.268,98	0,00	5.555.268,98
Sinop Üniversitesi	55.171.000,00	42.726.349,19	12.444.650,81	0,00
Spor Genel Müdürlüğü	959.749.000,00	976.350.341,17	0,00	16.601.341,17
Süleyman Demirel Üniversitesi	229.231.000,00	231.731.000,00	0,00	2.500.000,00
Şırnak Üniversitesi	50.818.000,00	44.232.887,01	6.585.112,99	0,00
Trakya Üniversitesi	194.846.000,00	178.172.465,94	16.673.534,06	0,00
Tunceli Üniversitesi	62.799.000,00	43.667.566,94	19.131.433,06	0,00
Türk Alman Üniversitesi	30.592.000,00	18.885.990,28	11.706.009,72	0,00
Türk İşbirliği ve Koordinasyon Ajansı Başkanlığı	135.502.994,00	133.232.994,00	2.270.000,00	0,00
Türkiye Adalet Akademisi	15.962.000,00	16.462.000,00	0,00	500.000,00
Türkiye Atom Enerjisi Kurumu	83.850.000,00	83.850.000,00	0,00	0,00
Türkiye Bilimler Akademisi	8.444.800,00	8.444.800,00	0,00	0,00
Türkiye Bilimsel ve Teknolojik Araştırma Kurumu	1.650.467.000,00	1.618.606.386,93	31.860.613,07	0,00
Türkiye İnsan Hakları Kurumu	1.636.600,00	1.636.600,00	0,00	0,00
Türkiye Su Enstitüsü	1.215.383,00	2.950.457,34	0,00	1.735.074,34
Türkiye ve Orta Doğu Amme İdaresi Enstitüsü	11.168.000,00	11.168.000,00	0,00	0,00
Türkiye Yazma Eserler Kurumu Başkanlığı	25.215.000,00	24.713.000,00	502.000,00	0,00
Uludağ Üniversitesi	269.478.000,00	280.252.983,69	0,00	10.774.983,69
Ulusal Bor Araştırma Enstitüsü	1.016.300,00	0,00	1.016.300,00	0,00
Uşak Üniversitesi	76.716.000,00	63.920.000,00	12.796.000,00	0,00
Yalova Üniversitesi	62.183.000,00	60.905.046,23	1.277.953,77	0,00
Yıldırım Beyazıt Üniversitesi	88.282.000,00	53.517.771,91	34.764.228,09	0,00

EK-15

(TL)

Hazine Yardımı Yapılan Özel Bütçeli Kamu İdaresi	Genel Bütçeli Kamu İdarelerinin Gider Kaydı	Özel Bütçeli Kamu İdarelerin Gelir Kaydı	Gelir Kaydı Yapılmayan Tutar	Önceki Yillardan Kalan Gelir Tutarı
Yıldız Teknik Üniversitesi	182.454.000,00	186.986.800,00	0,00	4.532.800,00
Yurtdışı Türkler ve Akraba Topluluklar Başkanlığı	184.840.500,00	184.840.500,00	0,00	0,00
Yüksek Öğretim Kredi ve Yurtlar Kurumu	5.052.584.000,00	4.430.000.000,00	622.584.000,00	0,00
Yükseköğretim Kurulu	38.781.000,00	40.185.000,00	0,00	1.404.000,00
Yüzüncü Yıl Üniversitesi	219.709.000,00	227.906.798,57	0,00	8.197.798,57
Toplam	51.685.417.919,00	51.756.956.961,56	1.510.653.402,29	1.582.192.444,85

EK-16: Gelecek Yıla Devir Yönünden Taşınır Kesin Hesap Cetveli ile Merkezi Yönetim Kesin Hesabı Arasındaki Fark Tablosu

EK-16

(TL)

Kamu İdaresi	Hesap Kodu	Açıklaması	Gelecek Yıla Devredilen		
			Taşınır Kesin Hesap Cetvelindeki Tutar (A)	Merkezi Yönetim Kesin Hesabındaki Tutar (B)	Gelecek Yıla Devir Farkı (A-B)
Hazine Müsteşarlığı	150	İlk Madde ve Malzeme Hesabı	109.256,36	125.549,80	-16.293,44
Afet ve Acil Durum Yönetimi Başkanlığı	150	İlk Madde ve Malzeme Hesabı	6.965.310,07	6.976.498,80	-11.188,73
	253	Tesis, Makine ve Cihazlar Hesabı	68.478.253,16	46.906.320,34	21.571.932,82
	254	Taşıtlar Hesabı	51.083.131,55	51.114.288,46	-31.156,91
	255	Demirbaşlar Hesabı	154.308.776,61	153.407.336,85	901.439,76
Adalet Bakanlığı	150	İlk Madde ve Malzeme Hesabı	114.029.717,95	114.006.574,14	23.143,81
	255	Demirbaşlar Hesabı	1.003.779.315,97	1.003.552.260,64	227.055,33
İçişleri Bakanlığı	150	İlk Madde ve Malzeme Hesabı	47.152.409,49	47.286.038,81	-133.629,32
	253	Tesis, Makine ve Cihazlar Hesabı	59.918.791,71	60.087.787,62	-168.995,91
	254	Taşıtlar Hesabı	144.073.783,17	144.075.283,19	-1.500,02
	255	Demirbaşlar Hesabı	463.596.960,89	463.713.328,21	-116.367,32
Dışişleri Bakanlığı	150	İlk Madde ve Malzeme Hesabı	18.383.546,35	26.561.634,86	-8.178.088,51
	253	Tesis, Makine ve Cihazlar Hesabı	15.539.751,45	14.873.531,49	666.219,96
	254	Taşıtlar Hesabı	136.626.918,55	114.847.356,81	21.779.561,74
	255	Demirbaşlar Hesabı	190.600.599,13	185.202.872,43	5.397.726,70
Maliye Bakanlığı	150	İlk Madde ve Malzeme Hesabı	18.707.746,12	18.704.758,74	2.987,38
	253	Tesis, Makine ve Cihazlar Hesabı	18.162.965,45	18.113.865,29	49.100,16
	254	Taşıtlar Hesabı	20.724.841,69	20.722.341,63	2.500,06
	255	Demirbaşlar Hesabı	250.822.725,83	250.856.807,18	-34.081,35
Millî Eğitim Bakanlığı	150	İlk Madde ve Malzeme Hesabı	1.073.337.236,37	1.077.791.101,80	-4.453.865,43
	253	Tesis, Makine ve Cihazlar Hesabı	596.265.535,16	595.774.770,20	490.764,96
	254	Taşıtlar Hesabı	69.280.869,72	69.338.274,69	-57.404,97
	255	Demirbaşlar Hesabı	6.109.511.845,66	6.097.271.739,42	12.240.106,24

EK-16

(TL)

Kamu İdaresi	Hesap Kodu	Açıklaması	Gelecek Yıla Devredilen			Gelecek Yıla Devir Farkı (A-B)
			Taşınır Kesin Hesap Cetvelindeki Tutar (A)	Merkezi Yönetim Kesin Hesabındaki Tutar (B)		
Enerji ve Tabii Kaynaklar Bakanlığı	150	İlk Madde ve Malzeme Hesabı	1.581.804,19	1.242.442,11		339.362,08
	253	Tesis, Makine ve Cihazlar Hesabı	4.691.415,41	4.632.745,82		58.669,59
	255	Demirbaşlar Hesabı	18.853.267,08	16.372.399,70		2.480.867,38
Kültür ve Turizm Bakanlığı	150	İlk Madde ve Malzeme Hesabı	27.687.059,04	27.705.364,55		-18.305,51
	253	Tesis, Makine ve Cihazlar Hesabı	17.752.097,92	17.752.065,22		32,70
	255	Demirbaşlar Hesabı	17.224.250.049,94	17.225.193.866,80		-943.816,86
Aile ve Sosyal Politikalar Bakanlığı	150	İlk Madde ve Malzeme Hesabı	58.327.052,34	58.343.509,11		-16.456,77
	253	Tesis, Makine ve Cihazlar Hesabı	31.957.724,67	32.045.777,34		-88.052,67
	254	Taahhütler Hesabı	23.243.283,83	23.243.433,83		-150,00
	255	Demirbaşlar Hesabı	222.784.350,80	223.443.069,57		-658.718,77
Bilim Sanayi ve Teknoloji Bakanlığı	150	İlk Madde ve Malzeme Hesabı	1.140.712,08	1.138.414,44		2.297,64
	253	Tesis, Makine ve Cihazlar Hesabı	6.543.646,40	4.648.566,41		1.895.079,99
	254	Taahhütler Hesabı	10.137.692,23	9.326.355,38		811.336,85
	255	Demirbaşlar Hesabı	30.734.511,97	29.396.023,34		1.338.488,63
Çevre ve Şehircilik Bakanlığı	150	İlk Madde ve Malzeme Hesabı	5.859.872,10	5.865.047,06		-5.174,96
	253	Tesis, Makine ve Cihazlar Hesabı	22.678.146,28	22.629.381,04		48.765,24
	255	Demirbaşlar Hesabı	84.696.767,10	73.905.118,08		10.791.649,02
Ekonomi Bakanlığı	253	Tesis, Makine ve Cihazlar Hesabı	5.621.035,31	5.618.785,74		2.249,57
	255	Demirbaşlar Hesabı	24.682.247,43	23.475.375,31		1.206.872,12
Gıda, Tarım ve Hayvancılık Bakanlığı	150	İlk Madde ve Malzeme Hesabı	43.212.003,02	43.365.419,04		-153.416,02
	253	Tesis, Makine ve Cihazlar Hesabı	271.372.123,23	271.400.957,11		-28.833,88
	254	Taahhütler Hesabı	62.991.897,39	63.000.151,04		-8.253,65
255	Demirbaşlar Hesabı	179.261.561,55	179.499.770,18		-238.208,63	

EK-16

(TL)

Kamu İdaresi	Hesap Kodu	Açıklaması	Gelecek Yıla Devredilen			Gelecek Yıla Devir Farkı (A-B)
			Taşınır Kesin Hesap Cetvelindeki Tutar (A)	Merkezi Yönetim Kesin Hesabındaki Tutar (B)		
Orman ve Su İşleri Bakanlığı	150	İlk Madde ve Malzeme Hesabı	1.381.762,84	1.419.762,70	-37.999,86	
	253	Tesis, Makine ve Cihazlar Hesabı	3.191.356,27	3.199.645,08	-8.288,81	
	254	Taşıtlar Hesabı	7.402.120,36	7.504.293,30	-102.172,94	
	255	Demirbaşlar Hesabı	35.187.745,62	24.825.907,36	10.361.838,26	
Akdeniz Üniversitesi	150	İlk Madde ve Malzeme Hesabı	767.290,55	767.892,70	-602,15	
	253	Tesis, Makine ve Cihazlar Hesabı	121.717.186,10	121.716.419,10	767,00	
	255	Demirbaşlar Hesabı	77.084.895,19	77.070.053,65	14.841,54	
Afyon Kocatepe Üniversitesi	255	Demirbaşlar Hesabı	52.104.919,36	52.090.782,99	14.136,37	
Nevşehir Üniversitesi	255	Demirbaşlar Hesabı	15.343.472,73	15.357.786,09	-14.313,36	
Yüksek Öğretim Kredi ve Yurtlar Kurumu Genel Müdürlüğü	150	İlk Madde ve Malzeme Hesabı	1.767.841,79	1.971.351,55	-203.509,76	
	253	Tesis, Makine ve Cihazlar Hesabı	92.647.422,38	92.669.422,54	-22.000,16	
	255	Demirbaşlar Hesabı	380.070.913,17	380.004.053,93	66.859,24	
Orman Genel Müdürlüğü	253	Tesis, Makine ve Cihazlar Hesabı	103.071.124,98	103.071.020,46	104,52	
	255	Demirbaşlar Hesabı	64.612.568,87	62.547.880,45	2.064.688,42	
Türk Akreditasyon Kurumu	255	Demirbaşlar Hesabı	1.642.065,97	1.627.317,57	14.748,40	
Küçük ve Orta Ölçekli İşletmeleri Geliştirme ve Destekleme İdaresi Başkanlığı	150	İlk Madde ve Malzeme Hesabı	433.629,75	437.362,23	-3.732,48	
	253	Tesis, Makine ve Cihazlar Hesabı	13.650.279,68	13.656.973,75	-6.694,07	
	254	Taşıtlar Hesabı	1.333.127,65	1.333.127,63	0,02	
	255	Demirbaşlar Hesabı	14.192.689,96	14.223.142,78	-30.452,82	

EK-16

(TL)

Kamu İdaresi	Hesap Kodu	Açıklaması	Gelecek Yıla Devredilen		
			Taşınır Kesin Hesap Cetvelindeki Tutar (A)	Merkezi Yönetim Kesin Hesabındaki Tutar (B)	Gelecek Yıla Devir Farkı (A-B)
Kamu İhale Kurumu	150	İlk Madde ve Malzeme Hesabı	432.899,59	200.235,03	232.664,56
	253	Tesis, Makine ve Cihazlar Hesabı	1.012.228,14	527.250,67	484.977,47
	254	Taahhütler Hesabı	865.170,81	554.621,95	310.548,86
	255	Demirbaşlar Hesabı	33.253.377,17	21.827.507,85	11.425.869,32

T.C. SAYIŐTAY BAŐKANLIĐI
06520 Balgat / ANKARA
Tel: 0 312 295 30 00
Faks: 0 312 295 48 00
e-posta: sayistay@sayistay.gov.tr
<http://www.sayistay.gov.tr>